

SEGUNDA SECCION
PODER EJECUTIVO

SECRETARIA DE HACIENDA Y CREDITO PUBLICO

ANEXO 1 de las Reglas de Carácter General en Materia de Comercio Exterior para 2014, publicadas el 29 de agosto de 2014. (Continúa en la Tercera Sección)

Al margen un sello con el Escudo Nacional, que dice: Estados Unidos Mexicanos.- Secretaría de Hacienda y Crédito Público.- Servicio de Administración Tributaria.

**ANEXO 1 DE LAS REGLAS DE CARÁCTER GENERAL EN MATERIA DE COMERCIO EXTERIOR PARA
2014**

Declaraciones, avisos, formatos e instructivos de trámite.

Contenido

- A. Declaraciones, Avisos y Formatos, Instructivos de llenado y trámite.
- B. Pedimentos y Anexos.
- C. Instructivos de trámite.

A. Declaraciones, avisos, formatos e instructivos de llenado y trámite Nombre de la declaración, aviso o formato

1. Autorización de Depósito Fiscal Temporal para Exposiciones Internacionales de Mercancías, en los términos del artículo 121, fracción III de la Ley Aduanera.
2. Autorización de exención de impuestos al comercio exterior en la importación de mercancía donada, conforme al artículo 61, fracción IX de la Ley Aduanera.
3. Autorización de depósito fiscal para someterse al proceso de ensamble y fabricación de vehículos a empresas de la industria automotriz terminal o manufacturera de vehículos de autotransporte.
4. Autorización para el establecimiento de depósitos fiscales para la exposición y venta de mercancías extranjeras y nacionales en puertos aéreos internacionales, fronterizos y marítimos, conforme al artículo 121, fracción I de la Ley Aduanera.
5. Autorización para la introducción o extracción de mercancías de territorio nacional, mediante tuberías, ductos, cables u otros medios susceptibles de conducirlos.
6. Autorización para prestar el servicio de almacenamiento de mercancías en depósito fiscal y/o colocar marbetes o precintos conforme a la regla 4.5.1.
7. Autorización para la entrada o salida de mercancía de territorio nacional por lugar distinto al autorizado.
8. Avisos a que se refieren las reglas 3.8.2. y 3.8.4., relacionadas con el registro de empresas certificadas.
9. Aviso de adición y/o exclusión de bodegas, almacenes y terrenos a la autorización para el establecimiento de depósito fiscal, para someterse al proceso de ensamble y fabricación de vehículos a empresas de la industria automotriz terminal o manufacturera de vehículos de autotransporte.
10. Aviso de compensación de contribuciones y aprovechamientos al comercio exterior.
11. Aviso de exportación temporal.
12. Aviso de importación o exportación temporal y retorno de envases.
13. Aviso de introducción de mercancía donada a la franja fronteriza del país, conforme a lo establecido en la fracción II de la regla 3.3.4.
14. Aviso de Modificación en el registro del Despacho de Mercancías.

15. Aviso de Modificación del Socio Comercial Certificado.
16. Aviso de opción para la determinación de valor provisional (seguro global de transporte).
17. Aviso de renovación del Socio Comercial Certificado.
18. Aviso de renovación en el registro del despacho de mercancías.
19. Aviso de renovación en el registro de empresas certificadas.
20. Aviso de registro de aparatos electrónicos e instrumentos de trabajo.
21. Aviso de transferencia de mercancías sujetas al régimen de depósito fiscal de Duty Free.
22. Aviso de traslado de mercancías de empresas con Programa IMMEX, RFE o Empresas Certificadas.
23. Aviso de traslado de mercancías de empresas con Programa IMMEX en la modalidad de controladora de empresas.
24. Aviso electrónico de importación y de exportación.
25. Boleta Aduanal.
26. Carta de cupo electrónica.
27. Carta de cupo para Exposiciones Internacionales.
28. Constancia de importación temporal, retorno o transferencia de contenedores.
29. Constancia de origen de productos agropecuarios.
30. Constancia de transferencia de mercancías.
31. Declaración de aduana para pasajeros procedentes del extranjero (Español e Inglés).
32. Declaración de dinero salida de pasajeros (Español, Inglés y Francés).
33. Declaración de Internación o Extracción de Cantidades en Efectivo y/o Documentos por Cobrar (Español e Inglés).
34. Declaración de mercancías donadas al Fisco Federal conforme al artículo 61, fracción XVII de la Ley Aduanera y su Anexo 1.
35. Declaración de mercancías que serán importadas con fines de Seguridad Nacional.
36. Declaración para Movimiento en Cuenta Aduanera de Bienes, Importados Para Retornar en su Mismo Estado conforme al Art. 86 de la L.A.
37. Documento de origen de productos minerales extraídos, industrializados o manufacturados.
38. Encargo conferido al agente aduanal para realizar operaciones de comercio exterior o la revocación del mismo.
39. Engomado oficial para el control de tránsito interno por vía aérea.
40. Formato único de garantías en materia de IVA e IEPS.
41. Formulario múltiple de pago para comercio exterior.
42. Hoja de cálculo para la determinación del valor en aduana de mercancías de importación.
43. Manifestación de Valor.
44. Pago de contribuciones al comercio exterior (Español, Inglés y Francés).
45. Pedimento de importación temporal de remolques, semirremolques y portacontenedores.
46. Perfil de la empresa.
47. Perfil del Agente Aduanal.
48. Perfil del Auto transportista Terrestre.
49. Registro del despacho de mercancías de las empresas, conforme al artículo 100 de la Ley Aduanera.
50. Registro de empresas transportistas de mercancías en tránsito.

51. Relación de documentos.
52. Reporte de exportaciones de operaciones de submanufactura o submaquila.
53. Solicitud de autorización de importación temporal.
54. Solicitud de autorización de importación temporal de embarcaciones (Español e Inglés).
55. Solicitud de autorización de importación temporal de mercancías, destinadas al mantenimiento y reparación de las mercancías importadas temporalmente.
56. Solicitud de autorización para importar mercancía por única vez, sin estar inscrito en el padrón de importadores.
57. Solicitud de autorización para importar mercancía por única vez, sin haber concluido el trámite de inscripción o estando suspendidos en el padrón de importadores.
58. Solicitud de Certificación en materia de IVA e IEPS.
59. Solicitud de expedición de copias certificadas de pedimentos y sus anexos.
60. Solicitud de inscripción en el registro de empresas certificadas.
61. Solicitud para el padrón de exportadores sectorial.
62. Solicitud para la importación de vehículos especialmente contruidos o transformados, equipados con dispositivos o aparatos diversos para cumplir con contrato derivado de licitación pública conforme a la regla 4.2.9.
63. Solicitud para la inscripción o renovación en el registro para la toma de muestras de mercancías, conforme al artículo 45 de la Ley Aduanera.
64. Solicitud para Socio Comercial Certificado (Auto transportista Terrestre).
65. Solicitud para Socio Comercial Certificado (Agente Aduanal).

B. Pedimentos y anexos

Nombre del pedimento o anexo

1. Pedimento.
2. Pedimento de importación. Parte II. Embarque parcial de mercancías.
3. Pedimento de exportación. Parte II. Embarque parcial de mercancías.
4. Pedimento de tránsito para el transbordo.
5. Formato para la Impresión Simplificada del Pedimento.
6. Aviso consolidado.

C. Instructivos de trámite

Nombre del instructivo

1. Instructivo de trámite para la solicitud de clasificación arancelaria, de conformidad con la regla 1.2.6.
2. Instructivo de trámite para inscribirse en el Padrón de Importadores y/o Padrón de Importadores de Sectores Específicos, de conformidad con la regla 1.3.2.
3. Instructivo de trámite para dejar sin efectos la suspensión en el Padrón de Importadores y/o Padrón de Importadores de Sectores Específicos, de conformidad con la regla 1.3.4.
4. Instructivo de trámite de la solicitud para el Padrón de Exportadores Sectorial, de conformidad con la regla 1.3.7.
5. Instructivo de trámite para autorización y prórroga de mandatarios, de conformidad con la regla 1.4.2.
6. Instructivo de trámite para la autorización de mandatario de conformidad con la regla 1.4.3.
7. Instructivo de trámite para autorización de aduana adicional, de conformidad con la regla 1.4.6.

8. Instructivo de trámite para presentar el aviso de las sociedades que los agentes aduanales constituyan, modifiquen o se incorporen para facilitar la prestación de sus servicios, de conformidad con la regla 1.4.8.
9. Instructivo de trámite para el registro de cuentas bancarias de agentes y apoderados aduanales, de conformidad con la regla 1.6.3.
10. Instructivo de trámite para obtener la autorización para la apertura de cuentas aduaneras o cuentas aduaneras de garantía, de conformidad con la regla 1.6.24.
11. Instructivo de trámite para solicitar autorización para la fabricación o importación de candados oficiales o electrónicos, de conformidad con la regla 1.7.3.
12. Instructivo de trámite para prestar los servicios de prevalidación electrónica de datos contenidos en los pedimentos, de conformidad con la regla 1.8.1.
13. Instructivo de trámite para prestar el servicio de procesamiento electrónico de datos y servicios relacionados necesarios para llevar a cabo el control de la importación temporal de remolques, semirremolques y portacontenedores, de conformidad con la regla 1.9.5.
14. Instructivo de trámite para prestar servicios de manejo, almacenaje y custodia de mercancías de comercio exterior, de conformidad con la regla 2.3.1.
15. Instructivo de trámite de ampliación de la superficie originalmente habilitada en forma exclusiva para la introducción de mercancías bajo el régimen de recinto fiscalizado estratégico, de conformidad con la regla 2.3.2.
16. Instructivo de trámite para solicitar autorización para prestar los servicios de carga, descarga y maniobras de mercancías en el recinto fiscal, de conformidad con la regla 2.3.3.
17. Instructivo de trámite para obtener la habilitación de un inmueble para la introducción de mercancías bajo el régimen de recinto fiscalizado estratégico y la autorización para su administración, de conformidad con la regla 2.3.6.
18. Instructivo de trámite para autorización de dictaminador aduanero, de conformidad con la regla 3.1.32.
19. Instructivo de trámite para la autorización de la importación definitiva de vehículos especiales o adaptados de manera permanente a las necesidades de las personas con discapacidad y las demás mercancías que les permitan suplir o disminuir esta condición, de conformidad con la regla 3.3.7.
20. Instructivo de trámite para la importación temporal de mercancías, de conformidad con la regla 4.2.8.
21. Instructivo de trámite para la destrucción o el cambio de régimen de los restos de las mercancías accidentadas en el país, de conformidad con la regla 4.2.16.
22. Instructivo de trámite para solicitar la autorización para la destrucción de mercancías que sufrieron un daño en el país, de conformidad con la regla 4.2.17.
23. Instructivo de trámite para el traslado de partes y componentes de la franja o región fronteriza al resto del país, de conformidad con la regla 4.3.13.
24. Instructivo de trámite para obtener la autorización para destinar mercancías al régimen de recinto fiscalizado estratégico, de conformidad con la regla 4.8.1.

Atentamente,

México, D.F., a 21 de agosto de 2014.- El Jefe del Servicio de Administración Tributaria, **Aristóteles Núñez Sánchez**.- Rúbrica.



Autorización de Depósito Fiscal Temporal para Exposiciones Internacionales de Mercancías, en los términos del artículo 121, fracción III de la Ley Aduanera



Marque con una X el tipo de solicitud de que se trate:

Autorización

Si va a realizar alguno de los siguientes trámites proporcione el número y fecha de oficio con el que se otorgó la autorización.

Modificación Los datos que proporcione sustituirán los que proporcionó cuando solicitó su autorización.

Prórroga

ACUSE DE RECIBO

DATOS DE LA PERSONA SOLICITANTE

1. Nombre, denominación o razón social.

RFC incluyendo la homoclave. Si el solicitante es persona moral deje el primer espacio en blanco.

2. Actividad preponderante.

--	--	--	--	--	--	--	--	--	--	--	--	--	--	--	--	--	--

3. Domicilio fiscal.

Calle	Número y/o letra exterior	Número y/o letra interior	
Colonia	C.P.	Municipio/Delegación	Entidad Federativa



Autorización de Depósito Fiscal Temporal para Exposiciones Internacionales de Mercancías, en los términos del artículo 121, fracción III de la Ley Aduanera



4. Domicilio para oír y recibir notificaciones.

Calle		Número y/o letra exterior	Número y/o letra interior	
Colonia	C.P.	Municipio/Delegación	Entidad Federativa	
Teléfono		Correo electrónico		

DATOS DEL REPRESENTANTE LEGAL DE LA PERSONA MORAL SOLICITANTE

5. Nombre.

Apellido paterno	Apellido materno	Nombre
RFC incluyendo la homoclave		<input type="text"/>
Teléfono		Correo electrónico

DATOS DE LAS PERSONAS AUTORIZADAS PARA OIR Y RECIBIR NOTIFICACIONES.

6. Persona autorizada para oír y recibir notificaciones.

Apellido paterno	Apellido materno	Nombre
RFC incluyendo la homoclave		<input type="text"/>
Teléfono		Correo electrónico

6.1. Persona autorizada para oír y recibir notificaciones.

Apellido paterno	Apellido materno	Nombre
RFC incluyendo la homoclave		<input type="text"/>
Teléfono		Correo electrónico

6.2. Persona autorizada para oír y recibir notificaciones.

Apellido paterno	Apellido materno	Nombre
------------------	------------------	--------



Autorización de Depósito Fiscal Temporal para Exposiciones Internacionales de Mercancías, en los términos del artículo 121, fracción III de la Ley Aduanera



RFC incluyendo la homoclave

--	--	--	--	--	--	--	--	--	--	--	--	--	--	--	--	--	--	--	--

Teléfono

Correo electrónico

EN CASO DE QUE EL SOLICITANTE SEA UNA PERSONA MORAL SEÑALE LOS DOCUMENTOS QUE ACREDITAN LOS DATOS QUE PROPORCIONA:

7. Acta constitutiva.

Número del instrumento notarial o póliza mercantil Fecha

Nombre y número del Notario Público o corredor público Entidad Federativa

8. Modificación (es) al acta constitutiva.

8.1. Modificación al acta constitutiva.

8.2. Modificación al acta constitutiva.

Número del instrumento notarial o póliza mercantil Número del instrumento notarial o póliza mercantil

Fecha Fecha

Nombre y número del Notario o Corredor Público Nombre y número del Notario o Corredor Público

Entidad Federativa Entidad Federativa

Descripción de la modificación Descripción de la modificación

8.3. Modificación al acta constitutiva.

8.4. Modificación al acta constitutiva.

Número del instrumento notarial o póliza mercantil Número del instrumento notarial o póliza mercantil

Fecha Fecha

Nombre y número del Notario o Corredor Público Nombre y número del Notario o Corredor Público

Entidad Federativa Entidad Federativa

Descripción de la modificación Descripción de la modificación



Autorización de Depósito Fiscal Temporal para Exposiciones Internacionales de Mercancías, en los términos del artículo 121, fracción III de la Ley Aduanera



9. Poder general para actos de administración que se otorgan al firmante, si es una persona moral o una persona física que nombra un representante.

*** Si es persona moral y consta en el acta constitutiva, señálelo marcando una "X" en el cuadro.**

Consta en el acta constitutiva. En caso de no constar en el acta constitutiva por favor señale los siguientes datos:

Número del instrumento notarial o póliza mercantil Fecha

Nombre y número del Notario Público o corredor Entidad Federativa
público

Datos que deberán proporcionar los organismos públicos.

10. Datos del decreto de creación del organismo público.

Diario o periódico oficial en que se publicó y, en su caso, sección. Fecha de publicación

Entidad Federativa

11. Datos del documento con el que el representante acredita su cargo o carácter de funcionario en el organismo público.

Señale con una "X" el tipo de designación. En el cuadro de la derecha señale el número o folio y la fecha del documento

Nombramiento o designación oficial

Constancia de mayoría (cargo de elección popular)

Otro

Señale la denominación del cargo.



Autorización de Depósito Fiscal Temporal para Exposiciones Internacionales de Mercancías, en los términos del artículo 121, fracción III de la Ley Aduanera



12. Datos del documento con el que el representante del organismo público acredita sus facultades.

Las facultades del representante del organismo público constan en el decreto de creación

Denominación del ordenamiento legal (Ley, Reglamento, Decreto, etc.) donde consten las facultades del representante

Diario o periódico oficial en que se publicó y, en su caso, sección

Entidad Federativa

13. Señale la denominación de la exposición.

14. Anote el domicilio en que se llevará a cabo la exposición.

Calle	Número y/o letra exterior	Número y/o letra interior
Colonia	C.P.	Estado
		País

15. Datos de expositores con domicilio en el extranjero.

Nombre o razón social

Domicilio

Calle	Número y/o letra exterior	Número y/o letra interior
Colonia	C.P. o zona postal	Estado
		País

Colonia	C.P. o zona postal	Estado	País

Nombre o razón social

Domicilio

Calle	Número y/o letra exterior	Número y/o letra interior
Colonia	C.P. o zona postal	Estado
		País

Colonia	C.P. o zona postal	Estado	País



Autorización de Depósito Fiscal Temporal para Exposiciones Internacionales de Mercancías, en los términos del artículo 121, fracción III de la Ley Aduanera



16. Señale la fecha en que se realizará la exposición incluyendo montaje y desmontaje (No deberá exceder de un mes).

17. Indique la(s) aduana(s) por la(s) que ingresará la mercancía:

18. Señale los datos de la constancia de pago del derecho.

--	--	--	--	--	--	--	--

Fecha de pago

\$.			
----	--	--	--	--	--	--	--	---	--	--	--

Monto en moneda nacional

Denominación o razón social de la institución en la cual se realizó el pago

19. El promovente declara, en su carácter de organizador del evento, que asume la responsabilidad solidaria con el importador en caso de incumplimiento de las disposiciones legales relacionadas con esta autorización.

20. Prórroga de la autorización de depósito fiscal temporal para exposiciones internacionales.

Marque con una "X" si solicita prórroga y cumple con los requisitos previstos para el otorgamiento de la autorización.

Señale las razones que justifican la prórroga:

Documentos que se deben anexar a la solicitud.

- Tratándose de personas morales o de representantes de personas físicas, copia certificada del instrumento notarial con el que el firmante acredite sus facultades para realizar actos de administración, el documento se presentará por única vez, por lo que para posteriores trámites bastará que la solicitud de autorización se encuentre firmada por el mismo representante, quien deberá manifestar bajo protesta de decir verdad que los términos de la representación no han sido modificados o revocados, en caso contrario, deberá proporcionar copia certificada del poder notarial respectivo. Si en trámites posteriores al registro se presentan solicitudes firmadas por persona distinta, se deberá anexar a la solicitud copia certificada del documento notarial con el que el firmante acredite sus facultades para realizar actos de administración.
- Documentos que acrediten la promoción publicitaria del evento.
- Copia simple del documento que acredite el legal uso de las instalaciones en donde se celebrará el evento.
- Copia del comprobante de pago realizado a través del esquema electrónico e5cinco, con la que se acredite el pago de los derechos previstos en el artículo 40, inciso i) de la LFD.
- Medio magnético conteniendo la información contenida en esta solicitud, con formato word.
- Opinión positiva sobre el cumplimiento de obligaciones fiscales.

Bajo protesta de decir verdad, manifiesto que los datos asentados en el presente documento son ciertos y que las facultades que me fueron otorgadas no han sido modificadas o revocadas.

NOMBRE Y FIRMA DEL SOLICITANTE O SU REPRESENTANTE LEGAL

INFORMACION DE ENVIO

1. Presente esta solicitud y los documentos anexos en:

Administración Central de Normatividad Aduanera,

Hidalgo 77, Módulo IV, P.B., Colonia Guerrero,

C.P. 06300, México, Distrito Federal.

De lunes a viernes, en un horario de 9:00 a 15:00 horas.

* Por favor anexe una copia de la solicitud para que la sellemos y la conserve como acuse de recibo.

2. También puede enviar la solicitud y los documentos mediante SEPOMEX o utilizando los servicios de empresas de mensajería.

Instructivo de trámite para solicitar autorización para Depósito Fiscal Temporal para Exposiciones Internacionales de Mercancías, en los términos del artículo 121, fracción III de la Ley.

<p>¿Quiénes lo realizan?</p> <p>Las personas físicas o morales interesadas en obtener autorización temporal para el establecimiento de depósitos fiscales para locales destinados a exposiciones internacionales de mercancías.</p>
<p>¿Cómo se realiza?</p> <p>Existen dos opciones:</p> <ol style="list-style-type: none"> 1. Ante la ACNA mediante el formato denominado "Autorización de Depósito Fiscal Temporal para Exposiciones Internacionales de Mercancías, en los términos del artículo 121, fracción III de la Ley Aduanera". Se deben anexar los documentos previstos en el formato. 2. Mediante la Ventanilla Digital. <p>Cuando el trámite de autorización se efectúe a través de la Ventanilla Digital se deberán proporcionar los siguientes datos, por lo que se sugiere tenerlos disponibles al momento de realizar su solicitud.</p> <ol style="list-style-type: none"> a) Denominación de la exposición. b) Domicilio en que se llevará a cabo la exposición. c) Datos de expositores con domicilio en el extranjero. d) Aduana(s) por la(s) que ingresará la mercancía. <p>Se deberán adjuntar de manera digital los siguientes documentos:</p> <ol style="list-style-type: none"> 1. Documentos que acrediten la promoción publicitaria del evento. 2. Documento que acredite el legal uso de las instalaciones en donde se celebra el evento. 3. Comprobante del pago de los derechos previstos en el artículo 40, inciso i) de la LFD, realizado a través del esquema electrónico e5cinco. 4. Opinión positiva sobre el cumplimiento de obligaciones fiscales.
<p>¿Qué documento se obtiene?</p> <p>Oficio de autorización para el depósito fiscal temporal para exposiciones internacionales de mercancías.</p>
<p>¿En qué plazo se emite la autorización?</p> <p>En un plazo no mayor a 4 días, contados a partir de la fecha en que se haya presentado la solicitud debidamente requisitada junto con la documentación correspondiente.</p>
<p>¿Cómo se solicitan modificaciones o adiciones a los datos proporcionados para obtener la autorización?</p> <p>Utilizando la misma opción por la que haya solicitado la autorización:</p> <ol style="list-style-type: none"> 1. Ante la ACNA, mediante el formato denominado "Autorización de Depósito Fiscal Temporal para Exposiciones Internacionales de Mercancías, en los términos del artículo 121, fracción III de la Ley Aduanera". Se deben anexar los documentos previstos en el formato 2. Mediante Ventanilla Digital. <p>Se debe anexar la documentación que acredite la modificación o adición solicitada, conforme a los requisitos previstos para el otorgamiento de la autorización.</p> <p>Los documentos exhibidos con anterioridad, que se encuentren vigentes al momento de una nueva solicitud, no deberán ser presentados nuevamente.</p>
<p>¿Cuándo se solicita la prórroga de la autorización?</p> <p>Diez días antes del vencimiento de la autorización, siempre que la autorizada presente solicitud mediante el formato denominado "Autorización de Depósito Fiscal Temporal para Exposiciones Internacionales de Mercancías, en los términos del artículo 121, fracción III de la Ley Aduanera" y que el plazo de la autorización y el de la prórroga sumados no excedan de dos meses.</p>
<p>¿Cómo se solicita la prórroga a la autorización?</p> <p>Utilizando la misma opción por la que haya solicitado la autorización:</p> <ol style="list-style-type: none"> 1. Ante la ACNA, mediante el formato denominado "Autorización de Depósito Fiscal Temporal para Exposiciones Internacionales de Mercancías, en los términos del artículo 121, fracción III de la Ley Aduanera". Se deben anexar los documentos previstos en el formato 2. Mediante Ventanilla Digital. <p>Se deben cumplir los mismos requisitos previstos para el otorgamiento de la autorización.</p> <p>Los documentos exhibidos con anterioridad, que se encuentren vigentes al momento de una nueva solicitud, no deberán ser presentados nuevamente.</p>
<p>¿Por qué plazo se puede autorizar la prórroga?</p> <p>Hasta por un plazo igual al que se señale en la autorización.</p>
<p>Disposiciones jurídicas aplicables:</p> <p>Artículo 121, fracción III de la Ley y regla 4.5.29.</p>



Autorización de exención de impuestos al comercio exterior en la importación de mercancía donada, conforme al artículo 61, fracción IX de la Ley Aduanera.



Marque con una "X" el tipo de solicitud de que se trate:

Autorización

Si va a realizar alguno de los siguientes trámites proporcione el número y fecha de oficio con el que se otorgó la autorización.

Modificación Los datos que proporcione en esta forma sustituirán a los que proporcionó cuando solicitó su autorización.

*** En caso de modificación asegúrese de anexar los documentos que demuestren los datos que nos proporcionó.**

ACUSE DE RECIBO

DATOS DE LA PERSONA MORAL SOLICITANTE

1. Denominación o razón social.

RFC incluyendo la homoclave

2. Actividad preponderante.

3. Domicilio fiscal.

Calle Número y/o letra exterior Número y/o letra interior

Colonia C.P. Municipio/Delegación Entidad federativa

4. Domicilio para oír y recibir notificaciones.

Calle Número y/o letra exterior Número y/o letra interior

Colonia C.P. Municipio/Delegación Entidad federativa

DATOS DEL REPRESENTANTE LEGAL DE LA PERSONA MORAL SOLICITANTE

5. Nombre.

Apellido paterno	Apellido materno	Nombre																				
RFC incluyendo la homoclave	<table border="1"> <tr> <td></td><td></td><td></td><td></td><td></td><td></td><td></td><td></td><td></td><td></td><td></td><td></td><td></td><td></td><td></td><td></td><td></td><td></td><td></td><td></td> </tr> </table>																					

Teléfono	Correo electrónico
-----------------	---------------------------

DATOS DE LAS PERSONAS AUTORIZADAS PARA OIR Y RECIBIR NOTIFICACIONES.

6. Persona autorizada para oír y recibir notificaciones.

Apellido paterno	Apellido materno	Nombre																				
RFC incluyendo la homoclave	<table border="1"> <tr> <td></td><td></td><td></td><td></td><td></td><td></td><td></td><td></td><td></td><td></td><td></td><td></td><td></td><td></td><td></td><td></td><td></td><td></td><td></td><td></td> </tr> </table>																					

Teléfono	Correo electrónico
-----------------	---------------------------

DOCUMENTOS QUE ACREDITAN LOS DATOS DE LA PERSONA MORAL SOLICITANTE SI SE TRATA DE UNA ASOCIACION CIVIL

7. Acta constitutiva.

Número del instrumento notarial o póliza mercantil	Fecha
--	-------

Nombre y número del Notario o Corredor Público	Entidad Federativa
--	--------------------

8. Modificación (es) al acta constitutiva.

8.1. Modificación al acta constitutiva.	8.2. Modificación al acta constitutiva.
--	--

Número del instrumento notarial o póliza mercantil	Número del instrumento notarial o póliza mercantil
--	--

Fecha	Fecha
-------	-------

Nombre y número del Notario o Corredor Público	Nombre y número del Notario o Corredor Público
--	--

Entidad Federativa	Entidad Federativa
--------------------	--------------------

Descripción de la modificación	Descripción de la modificación
--------------------------------	--------------------------------

8.3. Modificación al acta constitutiva.	8.4. Modificación al acta constitutiva.
--	--

Número del instrumento notarial o póliza mercantil	Número del instrumento notarial o póliza mercantil
Fecha	Fecha
Nombre y número del Notario o Corredor Público	Nombre y número del Notario o Corredor Público
Entidad Federativa	Entidad Federativa
Descripción de la modificación	Descripción de la modificación

9. Poder general para actos de administración que le otorgó la persona moral solicitante.

*** De constar en el acta constitutiva, señálelo marcando una "X" en el cuadro.**

<input type="checkbox"/>	Consta en el acta constitutiva. En caso de no constar en el acta constitutiva por favor señale los siguientes datos:
--------------------------	--

Número del instrumento notarial o póliza mercantil	Fecha
--	-------

Nombre y número del Notario Público o corredor público	Entidad Federativa
--	--------------------

DATOS QUE DEBERAN PROPORCIONAR LOS ORGANISMOS PUBLICOS.

10. Decreto de creación del organismo público.

Diario o periódico oficial en que se publicó y, en su caso, sección	Fecha de publicación
---	----------------------

Entidad Federativa

11. Documento con el que el representante acredita su cargo o carácter de funcionario en el organismo público.

Señale con una "X" el tipo de designación

En el cuadro de la derecha señale el número o folio y la fecha del documento

<input type="checkbox"/> Nombramiento o designación oficial	<input type="text"/>
---	----------------------

<input type="checkbox"/>	Constancia de mayoría (cargo de elección popular)	
--------------------------	---	--

<input type="checkbox"/>	Otro	
--------------------------	------	--

Señale la denominación del cargo.

--

12. Documento con el que el representante del organismo público acredita sus facultades.

Señale con una "X" si sus facultades constan en el decreto de creación del organismo público.
 En caso de que no consten en el decreto de creación, señale por favor los siguientes datos:

Nombre del ordenamiento jurídico (Ley, Reglamento, Decreto, etc.) donde consten las facultades del representante del organismo público.	
Diario o periódico oficial y, en su caso, sección en que se publicó	Fecha
Entidad Federativa	

13. Oficio de autorización para recibir donativos deducibles del ISR.

Número	Fecha
--------	-------

INFORMACION SOBRE LA OPERACION POR LA QUE SE SOLICITA AUTORIZACION.

14. Datos del donante extranjero.

Nombre	
Domicilio	

Calle	Número y/o letra exterior	Número y/o letra interior
-------	---------------------------	---------------------------

Colonia	C.P. o zona postal	Estado	País
---------	--------------------	--------	------

Teléfono	Correo electrónico
----------	--------------------

15. Descripción de la mercancía en los mismos términos de la carta de donación.

Tipo de mercancía	Cantidad	Unidad de medida	Señalar con una "X" si la mercancía es Nueva (N) o Usada (U)			En su caso, marca, modelo y número de serie
			N		U	
			N		U	
			N		U	
			N		U	

16. Fines a que se destinará la mercancía.

Indique con una "X" los fines a que se destinará la mercancía

Culturales Enseñanza Salud pública Servicio social Investigación

17. Describa el uso específico que se dará a la mercancía.

18. Señale si la mercancía formará parte del patrimonio de su representada.

SI NO

19. Aduana por la que ingresará la mercancía:

Documentos que se deben anexar a la solicitud:

En caso de que el importador sea una persona moral no contribuyente autorizada por el SAT para recibir donativos deducibles conforme a la LISR, deberá anexar copia certificada del poder notarial, con el que se acredite que la persona que firma la solicitud se encuentra facultada para realizar actos de administración, en las que sean visibles los datos de inscripción en el Registro Público de la Propiedad y de Comercio, mismo que se presentará por única vez, por lo que para posteriores operaciones la solicitud deberá estar firmada por la misma persona facultada para realizar actos de administración, quien deberá asentar bajo protesta de decir verdad que los términos de la representación no han sido modificados o revocados, en caso contrario, la persona moral interesada deberá proporcionar copia certificada del poder notarial respectivo.

La Federación, el Distrito Federal, los Estados y Municipios, así como sus órganos desconcentrados,

para acreditar la representación del funcionario que firma la solicitud, deberán anexar copia simple y legible del nombramiento del funcionario público que firma la solicitud, así como del DOF o del medio de difusión oficial del Estado o Municipio de que se trate, en donde se establezcan sus facultades.

Cuando se trate de una persona moral no contribuyente autorizada por el SAT para recibir donativos deducibles conforme a la LISR, deberá anexar los documentos que lo acrediten.

Carta de donación en original emitida por el donante a favor del interesado, en la que conste:
La descripción detallada de la mercancía objeto de la donación, la cantidad, tipo y, en su caso, marca, año-modelo y número de serie.

Traducción de la carta de donación en caso de que se presente en idioma distinto al español.

Cuando el donante sea una persona física, presentar copia del documento que acredite que es extranjero.

Medio magnético conteniendo la información incluida en este documento, con formato word.

Exhibir copia de la identificación oficial del representante legal.

Bajo protesta de decir verdad, manifiesto que los datos asentados en el presente documento son ciertos y que las facultades que me fueron otorgadas no han sido modificadas o revocadas.

NOMBRE Y FIRMA DEL REPRESENTANTE LEGAL

INSTRUCCIONES GENERALES

1. Presente esta solicitud y los documentos anexos en:

Administración Central de Normatividad Aduanera,

Hidalgo 77, Módulo IV, P.B., Colonia Guerrero,

C.P. 06300, México, Distrito Federal.

De lunes a viernes, en un horario de 9:00 a 15:00 horas.

* Por favor anexe una copia de la solicitud para que la sellemos y la pueda conservar como acuse de recibo.

2. También puede enviar la solicitud y los documentos mediante SEPOMEX o utilizando los servicios de empresas de mensajería.



Instructivo de trámite de autorización de exención de impuestos al comercio exterior en la importación de mercancía donada, conforme al artículo 61, fracción IX de la Ley Aduanera



¿Quiénes lo presentan?

1. Organismos públicos, tales como secretarías de estado, gobiernos de los estados, municipios y organismos desconcentrados de cada uno de los niveles de gobierno, entre otros.
2. Personas morales no contribuyentes autorizados para recibir donativos deducibles en el ISR (donatarias autorizadas).

¿Cuándo se presenta?

Cuando los organismos públicos o las personas morales no contribuyentes autorizadas para recibir donativos deducibles en el ISR, pretendan importar sin el pago del IGI, las mercancías donadas por residentes en el extranjero para destinarse a fines culturales, de enseñanza, de investigación, de salud pública o de servicio social.

Requisitos:

1. Que las mercancías donadas sean susceptibles de ser destinadas a fines culturales, de enseñanza, de investigación, de salud pública o de servicio social.
2. Que el donante sea extranjero.
3. Que las mercancías formen parte del patrimonio del importador.
4. Que la mercancía se encuentre en el extranjero o en depósito ante la aduana.

¿En qué casos no será necesario acreditar que la mercancía formará parte del patrimonio del importador?

Cuando se trate de mercancía que se destine a fines de salud pública o se trate de juguetes donados para fines de enseñanza.

¿Cómo se realiza?

Existen dos opciones:

1. Ante la ACNA, mediante el formato denominado "Autorización de exención de impuestos al comercio exterior en la importación de mercancía donada, conforme al artículo 61, fracción IX de la Ley Aduanera". Se deben anexar los documentos previstos en el formato.

La persona que represente al interesado en todo momento debe acreditar su personalidad, excepto si el documento fue exhibido ante la ACNA con anterioridad.

2. Mediante la Ventanilla Digital.

Cuando el trámite de autorización se efectúe a través de la Ventanilla Digital se deberán proporcionar los siguientes datos, por lo que se sugiere tenerlos disponibles al momento de realizar su solicitud.

- a) Si el donante de la mercancía es extranjero. Esto se debe declarar bajo protesta de decir verdad.
- b) Aduana por la que ingresará la mercancía
- c) Descripción de la mercancía, la cual debe proporcionarse con los datos señalados en la carta de donación.

- d) Fines a que se destinará la mercancía y uso específico.
- e) Señalar si la mercancía formará parte del patrimonio de su representada.
- f) Describir los datos del donante extranjero.

Adjuntar de manera digital los siguientes documentos:

1. Cuando se trate de una persona moral no contribuyente autorizada por el SAT para recibir donativos deducibles conforme a la LISR, deberá anexar los documentos que lo acrediten.
2. Carta de donación emitida por el donante a favor del interesado, en la que conste: La descripción detallada de la mercancía objeto de la donación, cantidad, tipo, y en su caso, marca, año-modelo y número de serie.
3. Traducción de la carta de donación en caso de que se presente en idioma distinto al español.
4. Cuando el donante sea una persona física, presentar copia del documento que acredite que es extranjero.

Los documentos exhibidos con anterioridad, que se encuentren vigentes al momento de una nueva solicitud, no deberán ser presentados nuevamente.

¿Qué documento se obtiene?

Oficio de autorización de exención de impuestos al comercio exterior en la importación de mercancías donadas.

¿En qué plazo se emite la resolución a la solicitud de autorización?

En un plazo no mayor a 5 días, contados a partir de la fecha en que se haya presentado la solicitud debidamente requisitada.

¿En qué casos no será aplicable la autorización?

En cambios de régimen ni en reexpedición o regularización de mercancías.

¿Cómo se solicitan las modificaciones o adiciones a los datos proporcionados para la autorización?

Utilizando la misma opción por la que haya solicitado la autorización:

1. Ante la ACNA, mediante el formato denominado "Autorización de exención de impuestos al comercio exterior en la importación de mercancía donada, conforme al artículo 61, fracción IX de la Ley Aduanera", Se deben anexar los documentos previstos en el formato.
2. Mediante la Ventanilla Digital.
Se debe anexar la documentación que acredite la modificación o adición solicitada, conforme a los requisitos previstos para el otorgamiento de la autorización.

Aquellos documentos que ya se hayan exhibido ante la autoridad y se encuentren vigentes no deberán exhibirse nuevamente.

No procederá la modificación tratándose cambio en el número de serie de la mercancía ni cuando solicite adicionar mercancía diferente a la autorizada, en tal caso se deberá ingresar una nueva solicitud de autorización.

Disposiciones jurídicas aplicables:

Artículo 61, fracción IX de la Ley y las reglas 1.2.2. y 3.3.4. de las RCGMCE, Artículo 2, fracción VI de la Ley Federal de los Derechos del Contribuyente.



Autorización de depósito fiscal para someterse al proceso de ensamble y fabricación de vehículos a empresas de la industria automotriz terminal o manufacturera de vehículos de autotransporte.



Marque con una X el tipo de solicitud de que se trate:

Autorización

Si va a realizar alguno de los siguientes trámites proporcione el número y fecha de oficio con el que se otorgó la autorización.

Modificación Los datos que proporcione en esta forma sustituirán a los que proporcionó cuando solicitó su autorización.

Prórroga Los datos que proporcione en esta forma se adicionarán a su autorización.

*** En caso de modificación o adición asegúrese de anexar los documentos que demuestren los datos que nos proporcionó.**

ACUSE DE RECIBO

DATOS DE LA PERSONA MORAL SOLICITANTE

1. Denominación o razón social

RFC incluyendo la homoclave

2. Actividad preponderante

3. Domicilio fiscal

Marque con una "X" si solicita modificación

Calle

Número y/o letra exterior

Número y/o letra interior

Colonia

C.P.

Municipio/Delegación

Entidad federativa

4. Domicilio para oír y recibir notificaciones

Calle

Número y/o letra exterior

Número y/o letra interior

Colonia

C.P.

Municipio/Delegación

Entidad federativa

DATOS DEL REPRESENTANTE LEGAL DE LA PERSONA MORAL SOLICITANTE

5. Nombre.

Apellido paterno

Apellido materno

Nombre

RFC incluyendo la homoclave

Teléfono

Correo electrónico

Nacionalidad:

DATOS DE LAS PERSONAS AUTORIZADAS PARA OÍR Y RECIBIR NOTIFICACIONES.

6. Persona autorizada para oír y recibir notificaciones.

Apellido paterno

Apellido materno

Nombre

RFC incluyendo la homoclave

--	--	--	--	--	--	--	--	--	--	--	--	--	--	--	--	--	--	--	--	--	--

Teléfono

Correo electrónico

6.1. Persona autorizada para oír y recibir notificaciones.

Apellido paterno

Apellido materno

Nombre

RFC incluyendo la homoclave

--	--	--	--	--	--	--	--	--	--	--	--	--	--	--	--	--	--	--	--	--	--

Teléfono

Correo electrónico

6.2. Persona autorizada para oír y recibir notificaciones.

Apellido paterno

Apellido materno

Nombre

RFC incluyendo la homoclave

--	--	--	--	--	--	--	--	--	--	--	--	--	--	--	--	--	--	--	--	--	--

Teléfono

Correo electrónico

DOCUMENTOS QUE ACREDITAN LOS DATOS DE LA PERSONA MORAL SOLICITANTE

7. Acta constitutiva de la persona moral solicitante.

Número del instrumento notarial o póliza mercantil Fecha

Nombre y número del Notario o Corredor Público Entidad Federativa

8. Modificación (es) al acta constitutiva.

8.1. Modificación al acta constitutiva.

8.2. Modificación al acta constitutiva.

Número del instrumento notarial o póliza mercantil

Número del instrumento notarial o póliza mercantil

Fecha

Fecha

Nombre y número del Notario o Corredor Público

Nombre y número del Notario o Corredor Público

Entidad Federativa

Entidad Federativa

Descripción de la modificación

Descripción de la modificación

8.3. Modificación al acta constitutiva.

8.4. Modificación al acta constitutiva.

Número del instrumento notarial o póliza mercantil

Número del instrumento notarial o póliza mercantil

Fecha

Fecha

Nombre y número del Notario o Corredor Público

Nombre y número del Notario o Corredor Público

Entidad Federativa

Entidad Federativa

Descripción de la modificación

Descripción de la modificación

9. Poder general para actos de administración que le otorgó la persona moral solicitante.

*** De constar en el acta constitutiva, señálelo marcando una "X" en el cuadro.**

Consta en el acta constitutiva. En caso de no constar en el acta constitutiva por favor señale los siguientes datos:

Número del instrumento notarial o póliza mercantil Fecha

Nombre y número del Notario Público o corredor público Entidad Federativa

10. Domicilio de la(s) planta(s) para realizar el proceso de ensamble y fabricación. Señalando Calle, número exterior, número interior, Colonia, C.P., Municipio/Delegación, Entidad Federativa.

11. Indicar el número de oficio emitido por la Secretaría de Economía, a favor de la solicitante, en el que se autorizó el Registro como empresa productora de vehículos automotores nuevos o en su caso con el que se autorizó el PROSEC respectivo.

Número de oficio del Registro o Programa	Fecha	Fecha de acuse del informe anual obligado a presentar por la solicitante a la fecha de su promoción.

12. Señale los datos del comprobante de pago del derecho.

Fecha de pago (dd/mm/aa)

Monto en moneda nacional

Número Operación Bancaria

Llave de Pago

Denominación o razón social de la institución en la cual se realizó el pago

13. Prórroga de la autorización de depósito fiscal para someterse al proceso de ensamble y fabricación de vehículos a empresas de la industria automotriz terminal o manufacturera de vehículos de autotransporte.

Marque con una "X" si solicita prórroga y cumple con los requisitos previstos para el otorgamiento de la autorización y realizó el pago del derecho establecido en el artículo 40, inciso b) de la LFD.

14. Documentos que se deben anexar a la solicitud. Señale con una "X" los documentos que anexa.

Copia certificada del instrumento notarial con el que el firmante acredite sus facultades para realizar actos de administración. Si en trámites posteriores al registro se presentan solicitudes firmadas por persona distinta, se deberá anexar a la solicitud copia certificada del documento notarial con el que el firmante acredite sus facultades para realizar actos de administración.

Cuando el representante legal del promovente sea un extranjero, deberá anexar la documentación que compruebe su legal estancia en el país, y la que acredite que su condición y calidad migratoria le permite realizar este trámite.

Copia simple del oficio emitido por la Secretaría de Economía a favor de la solicitante, en el que se autorizó, el PROSEC respectivo y del acuse del último informe anual de operaciones que está obligado a presentar la solicitante a la fecha de su promoción, o copia del oficio vigente emitido por la Secretaría de Economía, a favor del solicitante, como empresa productora de vehículos automotores nuevos.

Copia simple del documento que acredite el legal uso o explotación de las instalaciones por las que se pretende obtener autorización.

Croquis del inmueble que se pretenda autorizar.

Opinión positiva sobre el cumplimiento de las obligaciones fiscales

Copia del comprobante de pago realizado a través del esquema electrónico e5cinco, correspondiente al trámite de autorización otorgada para el establecimiento del depósito fiscal de que se trate con el que se acredite el pago de los derechos previstos en el artículo 40, inciso b) de la LFD.

Disco compacto conteniendo la información incluida en este documento con formato Word.

Exhibir copia de la identificación oficial del representante legal.

Bajo protesta de decir verdad, manifiesto que los datos asentados en el presente documento son ciertos y que las facultades que me fueron otorgadas no han sido modificadas o revocadas.

NOMBRE Y FIRMA DEL REPRESENTANTE LEGAL DEL SOLICITANTE

INFORMACION DE ENVIO

1. Presente esta solicitud y los documentos anexos en:
Administración Central de Normatividad Aduanera,
Hidalgo 77, Módulo IV, P.B., Colonia Guerrero,
C.P. 06300, México, Distrito Federal.
De lunes a viernes, en un horario de 9:00 a 15:00 horas.
- Por favor anexe una copia de la solicitud para que la sellemos y la pueda conservar como acuse de recibo.
2. También puede enviar la solicitud y los documentos mediante SEPOMEX o utilizando los servicios de empresas de mensajería.

Instructivo de trámite para solicitar autorización de depósito fiscal para someterse al proceso de ensamble y fabricación de vehículos a empresas de la industria automotriz terminal o manufacturera de vehículos de autotransporte

¿Quiénes lo realizan?

Las empresas de la industria automotriz terminal o manufacturera de vehículos de autotransporte, interesadas en obtener autorización para el establecimiento de depósito fiscal para someterse al proceso de ensamble y fabricación de vehículos a empresas de la industria automotriz terminal o manufacturera de vehículos de autotransporte.

¿Cuándo se presenta?

Cuando las empresas de la industria automotriz terminal o manufacturera de vehículos de autotransporte, pretendan obtener la autorización para el establecimiento de depósito fiscal para someterse al proceso de ensamble y fabricación de vehículos a empresas de la industria automotriz terminal o manufacturera de vehículos de autotransporte.

¿Cómo se realiza?

Existen dos opciones:

1. Ante la ACNA, mediante el formato denominado "Autorización de depósito fiscal para someterse al proceso de ensamble y fabricación de vehículos a empresas de la industria automotriz terminal o manufacturera de vehículos de autotransporte". Se deben anexar los documentos previstos en el formato.

La persona que represente al interesado en todo momento debe acreditar su personalidad, excepto si el documento fue exhibido ante la ACNA con anterioridad.

2. Mediante la Ventanilla Digital.

Incorporar los siguientes datos que la Ventanilla Digital les solicitará, por lo que se sugiere tenerlos disponibles al momento de realizar su solicitud:

1. Domicilio de la planta para realizar el proceso de ensamble y fabricación.
2. Número de PROSEC o número de Registro como empresa productora de vehículos automotores nuevos, emitido por la Secretaría de Economía, a favor de la solicitante.

Adjuntar de manera digital los siguientes documentos:

1. Comprobante de pago de derechos por el trámite y, en su caso, la autorización de depósito fiscal para someterse al proceso de ensamble y fabricación de vehículos a empresas de la industria automotriz terminal o manufacturera de vehículos de autotransporte, a que se refiere el artículo 40, inciso b) de la Ley Federal de Derechos, realizado a través del esquema electrónico e5cinco.
2. Oficio de autorización del Programa de Promoción Sectorial (PROSEC) y acuse del último informe anual de operaciones que está obligado a presentar la solicitante a la fecha de su promoción o el oficio vigente emitido por la Secretaría de Economía, a favor de la solicitante, como empresa productora de vehículos automotores nuevos.
3. Documento que acredite el legal uso o explotación de las instalaciones que se pretende autorizar.
4. Croquis del inmueble que se pretenda autorizar.
5. Opinión positiva sobre el cumplimiento de las obligaciones fiscales.

¿Qué documento se obtiene?

El oficio de autorización para el establecimiento de depósito fiscal para someterse al proceso de ensamble y fabricación de vehículos a empresas de la industria automotriz terminal o manufacturera de vehículos de autotransporte.

¿Qué vigencia tendrá la autorización?

Diez años o por el tiempo por el cual acredite el legal uso o explotación de las instalaciones del local objeto de la autorización siempre y cuando este último sea menor a diez años.

¿Cómo se debe presentar la solicitud de prórroga?

Utilizando la misma opción por la que haya solicitado la autorización:

1. Ante la ACNA, mediante el formato denominado "Autorización de depósito fiscal para someterse al proceso de ensamble y fabricación de vehículos a empresas de la industria automotriz terminal o manufacturera de vehículos de autotransporte". Se deben anexar los documentos previstos en el formato.

Los documentos exhibidos ante la ACNA con anterioridad, para obtener la autorización de depósito fiscal para someterse al proceso de ensamble y fabricación de vehículos a empresas de la industria automotriz terminal o manufacturera de vehículos de autotransporte, y se encuentren vigentes al momento de la solicitud de prórroga, no deberán ser aportados.

La persona que represente a la empresa debe acreditar su personalidad, si el documento fue exhibido ante la ACNA con anterioridad, no deberá ser aportado.

2. Mediante la Ventanilla Digital.

Se deben cumplir los mismos requisitos previstos para el otorgamiento de la autorización.

Aquellos documentos que ya se hayan exhibido ante la autoridad y se encuentren vigentes no deberán exhibirse nuevamente.

¿Cuándo se solicita la prórroga de la autorización?

Con 60 días de anticipación a su vencimiento.

¿Por qué plazo se puede autorizar la prórroga de la autorización?

Hasta por un plazo igual al otorgado en la autorización o por el tiempo por el cual acredite el legal uso o explotación de las instalaciones del local objeto de la autorización siempre y cuando este último sea menor a la vigencia otorgada en la autorización.

¿Cómo se solicitan modificaciones a los datos proporcionados para obtener la autorización?

Utilizando la misma opción por la que haya solicitado la autorización:

1. Ante la ACNA, mediante el formato denominado "Autorización de depósito fiscal para someterse al proceso de ensamble y fabricación de vehículos a empresas de la industria automotriz terminal o manufacturera de vehículos de autotransporte".

La persona que represente a la empresa debe acreditar su personalidad, si el documento fue exhibido ante la ACNA con anterioridad, no deberá ser aportado.

2. Mediante la Ventanilla Digital.

Se debe anexar la documentación que acredite la modificación solicitada, conforme a los requisitos previstos para el otorgamiento de la autorización.

¿Cómo se solicitan las adiciones o exclusiones de bodega, almacenes y terrenos?

Utilizando la misma opción por la que haya solicitado la autorización:

Se realizará ante la ACNA, mediante el formato denominado "Aviso de adición de bodegas, almacenes y terrenos para establecimiento de depósito fiscal, para someterse al proceso de ensamble y fabricación de vehículos a empresas de la industria automotriz terminal o manufacturera de vehículos de autotransporte".

1. La persona que represente a la empresa debe acreditar su personalidad, si el documento fue exhibido ante la ACNA con anterioridad, no deberá ser aportado.

2. Mediante la Ventanilla Digital.

Incorporar en la Ventanilla Digital el domicilio de la bodega, almacenes y terrenos, por lo que se sugiere tener disponible la información al momento de realizar su solicitud.

Disposiciones jurídicas aplicables:

Artículo 2, fracción VI de la Ley Federal de los Derechos del Contribuyente, artículo 121, fracción IV de la Ley y las reglas 1.2.2. y 4.5.30.



Autorización para el establecimiento de depósitos fiscales para la exposición y venta de mercancías extranjeras y nacionales en puertos aéreos internacionales, fronterizos y marítimos, conforme al artículo 121, fracción I de la Ley Aduanera.



ACUSE DE RECIBO

Marque con una X el tipo de solicitud de que se trate:

Autorización

Local

Bodega

Si va a realizar alguno de los siguientes trámites proporcione el número y fecha de oficio con el que se otorgó el registro.

Modificación Los datos que proporcione en esta forma sustituirán a los que proporcionó cuando se registró.

Prórroga

Cancelación

Local

Bodega

*** En caso de modificación asegúrese de anexar los documentos que demuestren los datos que nos proporcionó.**

DATOS DE LA PERSONA MORAL SOLICITANTE

1. Denominación o razón social.

RFC incluyendo la homoclave

--	--	--	--	--	--	--	--	--	--	--	--	--	--	--	--	--	--	--	--

2. Actividad preponderante.

3. Domicilio fiscal	Marque con una "X" si solicita modificación
---------------------	---

Calle	Número y/o letra exterior	Número y/o letra interior
Colonia	C.P.	Municipio/Delegación
		Entidad Federativa

4. Domicilio para oír y recibir notificaciones.

Calle Número y/o letra exterior Número y/o letra interior

Colonia C.P. Municipio/Delegación Entidad Federativa

DATOS DEL REPRESENTANTE LEGAL DE LA PERSONA MORAL SOLICITANTE

5. Nombre.

Apellido paterno Apellido materno Nombre

RFC incluyendo la homoclave

--	--	--	--	--	--	--	--	--	--	--	--	--	--	--	--	--	--	--	--	--

Teléfono Correo electrónico

DATOS DE LAS PERSONAS AUTORIZADAS PARA OÍR Y RECIBIR NOTIFICACIONES.

6. Persona autorizada para oír y recibir notificaciones.

Apellido paterno Apellido materno Nombre

RFC incluyendo la homoclave

--	--	--	--	--	--	--	--	--	--	--	--	--	--	--	--	--	--	--	--	--

Teléfono Correo electrónico

6.1. Persona autorizada para oír y recibir notificaciones.

Apellido paterno Apellido materno Nombre

RFC incluyendo la homoclave

--	--	--	--	--	--	--	--	--	--	--	--	--	--	--	--	--	--	--	--	--

Teléfono Correo electrónico

6.2. Persona autorizada para oír y recibir notificaciones.

Apellido paterno Apellido materno Nombre

RFC incluyendo la homoclave

--	--	--	--	--	--	--	--	--	--	--	--	--	--	--	--	--	--	--	--	--

Teléfono Correo electrónico

DOCUMENTOS QUE ACREDITAN LOS DATOS DE LA PERSONA MORAL SOLICITANTE**7. Acta constitutiva de la persona moral solicitante.**

Número del instrumento notarial o póliza mercantil	Fecha
--	-------

Nombre y número del Notario o Corredor Público	Entidad Federativa
--	--------------------

8. Modificación (es) al acta constitutiva.**8.1. Modificación al acta constitutiva.**

Número del instrumento notarial o póliza mercantil
--

Fecha

Nombre y número del Notario o Corredor Público
--

Entidad Federativa

Descripción de la modificación

8.2. Modificación al acta constitutiva.

Número del instrumento notarial o póliza mercantil
--

Fecha

Nombre y número del Notario o Corredor Público
--

Entidad Federativa

Descripción de la modificación

8.3. Modificación al acta constitutiva.

Número del instrumento notarial o póliza mercantil
--

Fecha

Nombre y número del Notario o Corredor Público
--

Entidad Federativa

Descripción de la modificación

8.4. Modificación al acta constitutiva.

Número del instrumento notarial o póliza mercantil
--

Fecha

Nombre y número del Notario o Corredor Público
--

Entidad Federativa

Descripción de la modificación

9. Poder general para actos de administración que le otorgó la persona moral solicitante.

*** De constar en el acta constitutiva, señálelo marcando una "X" en el cuadro.**

<input type="checkbox"/>	Consta en el acta constitutiva. En caso de no constar en el acta constitutiva por favor señale los siguientes datos:
--------------------------	--

Número del instrumento notarial o póliza mercantil	Fecha
--	-------

Nombre y número del Notario Público o Corredor Público	Entidad Federativa
--	--------------------

10. Indique los datos del instrumento notarial en el que acredite que dentro del objeto social realiza actividades para la exposición y venta de mercancías extranjeras y nacionales en puertos aéreos internacionales, fronterizos y marítimos.

Consta en el acta constitutiva.

Número del instrumento notarial

Fecha

Nombre y número del Notario Público o Corredor Entidad Federativa
Público

11. Indique los datos del instrumento notarial en el que acredite que el capital mínimo fijo pagado es de \$1'000,000.00 y la forma en que está integrado.

Consta en el acta constitutiva. En caso de no constar en el acta constitutiva por favor señale los siguientes datos:

Número del instrumento notarial

Fecha

Nombre y número del Notario Público o Corredor Entidad Federativa
Público

Nombre del accionista	Total de acciones	Porcentaje
Total		

12. Señale la ubicación de los locales por los que solicita la autorización o prórroga.

	Superficie en metros cuadrados

Tipo de local

 Arribo Salida**13. Indique la aduana que le corresponde al local/bodega por la que solicita autorización o prórroga**

--

14. Declara el solicitante que:

Dictaminó sus estados financieros para efectos fiscales en el último ejercicio fiscal.

14.1 Sistema automatizado de control de inventarios	Marque con una "X" si solicita modificación
	<input type="checkbox"/>

Cuenta con los medios de cómputo que le permitan llevar un registro diario de sus operaciones mediante un sistema automatizado de control de inventarios, conforme a los lineamientos que al efecto emita ACPCEA, que asegure el correcto manejo de las mercancías, por cuanto a entradas, salidas, trasposos, retornos, bienes dañados o destruidos y ventas a pasajeros o a representaciones diplomáticas extranjeras acreditadas en México.

Nombre y Versión del Sistema de Control de Inventarios:

15. Acreditar el legal uso o explotación del local/bodega.

Señale con una "X" el tipo de documento. En el cuadro de la derecha señale la vigencia del documento o bien la fecha en que fue firmado.

Contrato de arrendamiento

Contrato de compra-venta

Contrato de cesión de derechos

Donación

Otro Describa

16. Garantía a favor de la TESOFE.

Señale con una "X" el tipo de garantía que anexa.

16.1

Billeto de depósito cuando no exista autorización vigente en la plaza en donde se solicite la autorización.

\$500,000.00 local en puerto aéreo ó marítimo

\$5'000,000.00 local en puerto fronterizo

Número de folio:

Fecha de expedición:

Institución que emite el documento

16.2

Fianza por cada local adicional en la plaza donde cuenta con un local autorizado.

\$500,000.00 local en puerto aéreo o marítimo

\$5'000,000.00 local en puerto fronterizo o Bodega

Número de fianza

Fecha de expedición

Institución que emite el documento

Vigencia de la fianza

17. Señale los datos del comprobante de pago del derecho.

|_|_|_|_|_|_|_|_|_|

Fecha de pago (dd/mm/aa)

|\$|_|_|_|_|_|_|_|_|_|

Monto en moneda nacional

|_|_|_|_|_|_|_|_|_|_|_|_|_|_|_|_|_|_|_|_|_|

Número Operación Bancaria

|_|_|_|_|_|_|_|_|_|_|_|_|_|_|_|_|_|_|_|_|_|

Llave de Pago

Denominación o razón social de la institución en la cual se realizó el pago

Documentos que se deben anexar a la solicitud.

Señale con una "X" los documentos que anexa y sus modificaciones, en su caso.

Copia certificada de la escritura constitutiva

Copia certificada del instrumento notarial con el que el firmante acredite sus facultades para realizar actos de administración. Si en trámites posteriores al registro se presentan solicitudes firmadas por persona distinta, se deberá anexar a la solicitud copia certificada del documento notarial con el que el firmante acredite sus facultades para realizar actos de administración.

Copia certificada del instrumento notarial mediante el cual se acredite que dentro de su objeto social se encuentran estas actividades y que cuentan con un capital mínimo fijo pagado de \$1'000,000.00, precisando la forma en que está integrado.

- Programa de inversión que deberá incluir el monto de la inversión, en moneda nacional, especificando las adaptaciones a realizar a sus instalaciones, el equipo a instalar y su valor unitario, así como los plazos para su conclusión.
- Planos de los locales, en los que deberán señalarse las adaptaciones a realizar, así como la ubicación del equipo a instalar y el plano de localización del citado local, precisando la superficie que le corresponde al mismo, conforme a los lineamientos que al efecto emita la ACEIA de la AGA.
- Copia certificada del instrumento que acredite el legal uso o explotación del inmueble en que se llevarán a cabo las operaciones solicitadas.
- Copia del comprobante de pago realizado a través del esquema electrónico e5cinco correspondiente al trámite de autorización otorgada para el establecimiento del depósito fiscal de que se trate con el que se acredite el pago de los derechos previstos en el artículo 40, inciso k) de la LFD.
- Original de la garantía.
- Opinión positiva sobre el cumplimiento de las obligaciones fiscales.
- Exhibir copia de la identificación oficial del representante legal.
- Manual del Sistema de Control de Inventarios, conforme a los lineamientos que al efecto emita la ACPCEA de la AGA, tratándose de la primera solicitud de autorización, o tratándose de posteriores solicitudes en las que señale una nueva versión o cambio de sistema, o cuando durante la vigencia de la autorización se modifique la versión o cambie el sistema automatizado de control de inventarios.

Bajo protesta de decir verdad, manifiesto que los datos asentados en el presente documento son ciertos y que las facultades que me fueron otorgadas no han sido modificadas o revocadas.

NOMBRE Y FIRMA DEL REPRESENTANTE LEGAL DEL SOLICITANTE

INFORMACION DE ENVIO

1. Presente esta solicitud y los documentos anexos en:
Administración Central de Normatividad Aduanera,
Hidalgo 77, Módulo IV, P.B., Colonia Guerrero,
C.P. 06300, México, Distrito Federal.
De lunes a viernes, en un horario de 9:00 a 15:00 horas.
- * Por favor anexe una copia de la solicitud para que la sellemos y la pueda conservar como acuse de recibo.
2. También puede enviar la solicitud y los documentos mediante SEPOMEX o utilizando los servicios de empresas de mensajería.



Autorización para la introducción o extracción de mercancías de territorio nacional, mediante tuberías, ductos, cables u otros medios susceptibles de conducirlos.



Marque con una "X" el tipo de solicitud de que se trate:

Autorización

Si va a realizar alguno de los siguientes trámites proporcione el número y fecha de oficio con el que se otorgó la autorización.

Prórroga

Modificación

Los datos que proporcione en esta forma sustituirán a los que proporcionó cuando solicitó su autorización.

Incorpore los datos de su solicitud de modificación en el campo que corresponda

ACUSE DE RECIBO

<input type="checkbox"/>	Denominación o razón social, domicilio fiscal o clave RFC
<input type="checkbox"/>	Agente aduanal o apoderado aduanal
<input type="checkbox"/>	Mercancía(s) y fracción (es)
<input type="checkbox"/>	Sistemas de medición de la mercancía (características).

***En caso de modificación asegúrese de anexar los documentos que demuestren los datos que nos proporcionó.**

DATOS DE LA PERSONA MORAL SOLICITANTE

1. Denominación o razón social.

RFC incluyendo la homoclave

2. Actividad preponderante.

3. Domicilio fiscal **Marque con una "X" si solicita modificación**

Calle Número y/o letra exterior Número y/o letra interior

Colonia C.P. Municipio/Delegación Entidad federativa

4. Domicilio para oír y recibir notificaciones.

Calle Número y/o letra exterior Número y/o letra interior

Colonia C.P. Municipio/Delegación Entidad federativa



Autorización para la introducción o extracción de mercancías de territorio nacional, mediante tuberías, ductos, cables u otros medios susceptibles de conducirlos.



DATOS DEL REPRESENTANTE LEGAL DE LA PERSONA MORAL SOLICITANTE

5. Nombre.

Apellido paterno

Apellido materno

Nombre

RFC incluyendo la homoclave

--	--	--	--	--	--	--	--	--	--	--	--	--	--	--	--	--	--	--	--

Teléfono

Correo electrónico

DATOS DE LAS PERSONAS AUTORIZADAS PARA OÍR Y RECIBIR NOTIFICACIONES.

6. Persona autorizada para oír y recibir notificaciones.

Apellido paterno

Apellido materno

Nombre

RFC incluyendo la homoclave

--	--	--	--	--	--	--	--	--	--	--	--	--	--	--	--	--	--	--	--

Teléfono

Correo electrónico

6.1. Persona autorizada para oír y recibir notificaciones.

Apellido paterno

Apellido materno

Nombre

RFC incluyendo la homoclave

--	--	--	--	--	--	--	--	--	--	--	--	--	--	--	--	--	--	--	--

Teléfono

Correo electrónico

6.2. Persona autorizada para oír y recibir notificaciones.

Apellido paterno

Apellido materno

Nombre

RFC incluyendo la homoclave

--	--	--	--	--	--	--	--	--	--	--	--	--	--	--	--	--	--	--	--

Teléfono

Correo electrónico

7. Acta constitutiva de la persona moral solicitante.

Número del instrumento notarial o póliza mercantil Fecha

Nombre y número del Notario o Corredor Público Entidad Federativa



Autorización para la introducción o extracción de mercancías de territorio nacional, mediante tuberías, ductos, cables u otros medios susceptibles de conducirlos.



DOCUMENTOS QUE ACREDITAN LOS DATOS DE LA PERSONA MORAL SOLICITANTE

8. Modificación (es) al acta constitutiva.

8.1. Modificación al acta constitutiva.	8.2. Modificación al acta constitutiva.
--	--

Número del instrumento notarial o póliza mercantil	Número del instrumento notarial o póliza mercantil
--	--

Fecha	Fecha
-------	-------

Nombre y número del Notario o Corredor Público	Nombre y número del Notario o Corredor Público
--	--

Entidad Federativa	Entidad Federativa
--------------------	--------------------

Descripción de la modificación	Descripción de la modificación
--------------------------------	--------------------------------

8.3. Modificación al acta constitutiva.	8.4. Modificación al acta constitutiva.
--	--

Número del instrumento notarial o póliza mercantil	Número del instrumento notarial o póliza mercantil
--	--

Fecha	Fecha
-------	-------

Nombre y número del Notario o Corredor Público	Nombre y número del Notario o Corredor Público
--	--

Entidad Federativa	Entidad Federativa
--------------------	--------------------

Descripción de la modificación	Descripción de la modificación
--------------------------------	--------------------------------

9. Poder general para actos de administración que le otorgó la persona moral solicitante. * De constar en el acta constitutiva, señálelo marcando una "X" en el cuadro.
--

<input type="checkbox"/>	Consta en el acta constitutiva. En caso de no constar en el acta constitutiva por favor señale los siguientes datos:
--------------------------	--

Número del instrumento notarial o póliza mercantil	Fecha
--	-------

Nombre y número del Notario Público o corredor público	Entidad Federativa
--	--------------------



Autorización para la introducción o extracción de mercancías de territorio nacional, mediante tuberías, ductos, cables u otros medios susceptibles de conducirlos.



10. Indique el régimen al que sujetará las mercancías.		
Importación		Exportación

11. Indique si cuenta con registro automatizado de las operaciones.			
SI		NO	

12. Anote la descripción detallada de la mercancía por la que se solicita autorización, su fracción arancelaria.

*** La fracción arancelaria de las mercancías debe señalarse de acuerdo a la TIGIE.**

Tratándose de modificaciones, marque con una "X" las fracciones a adicionar o excluir.

Descripción	Adición	Exclusión	Fracción arancelaria

13. Señale el lugar en que se ubicará la entrada y/o salida de la mercancía, y en su caso, la conexión con otros medios de transporte:

14. Señale los medios de transporte para la introducción o extracción de las mercancías

Tuberías
 Ductos
 Cables
 Otros medios

Especificar cuales _____

15. Indique la aduana a la que corresponde el lugar por el que ingresará o saldrá la mercancía.

--



Autorización para la introducción o extracción de mercancías de territorio nacional, mediante tuberías, ductos, cables u otros medios susceptibles de conducirlos.



20. Documentos que se deben anexar a la solicitud. Señale con una "X" los documentos que anexa.

- Copia certificada del instrumento notarial con el que el firmante acredite sus facultades para realizar actos de administración. Si en trámites posteriores a la autorización se presentan solicitudes firmadas por persona distinta, se deberá anexar a la solicitud copia certificada del documento notarial con el que el firmante acredite sus facultades para realizar actos de administración.
- Copia certificada del documento que acredite el legal uso o explotación de las instalaciones, o en su caso, del contrato de prestación de servicios celebrado con el titular de las mismas.
- Copia certificada de los permisos requeridos para generar, transportar, importar o exportar la mercancía de que se trate, o en su caso, del permiso con que cuenta la persona con la que celebró el contrato de prestación de servicios.
- Copia del comprobante de pago realizado a través del esquema electrónico e5cinco, por el concepto de "Autorización para la introducción o extracción de mercancías de territorio nacional, mediante tuberías, cables u otros medios susceptibles de conducirlos" con el que se acredite el pago de los derechos previstos en el artículo 40, inciso h) de la LFD.
- Medio magnético conteniendo la información incluida en esta solicitud, en formato word.
- Copia de la identificación oficial del representante legal.
- Impresión de las pantallas del registro automatizado que contenga los siguientes datos:
- | | |
|--|---|
| 1. Número, fecha y clave del pedimento. | 6. Fecha del reporte del medidor o en su caso, fecha de la factura expedida por el proveedor o del servicio de transporte de gas. |
| 2. Número de la factura o de la nota de venta. | 7. Porcentaje de diferencia mensual de la mercancía. |
| 3. Valor factura o nota de venta. | 8. Porcentaje de diferencia anual de la mercancía. |
| 4. Cantidad de mercancías amparadas por la factura o nota de venta. | |
| 5. Lectura del medidor, o en su caso, fecha de la factura y cantidad que ampare expedida por el proveedor o del servicio de transporte de gas. | |
- Opinión positiva sobre el cumplimiento de obligaciones fiscales.

Bajo protesta de decir verdad, manifiesto que los datos asentados en el presente documento son ciertos y que las facultades que me fueron otorgadas no han sido modificadas o revocadas.

NOMBRE Y FIRMA DEL REPRESENTANTE LEGAL DEL SOLICITANTE

INSTRUCCIONES GENERALES

1. Presente esta solicitud y los documentos anexos en:

Administración Central de Normatividad Aduanera,
Hidalgo 77, Módulo IV, P.B., Colonia Guerrero,
C.P. 06300, México, Distrito Federal.

De lunes a viernes, en un horario de 9:00 a 15:00 horas.

* Por favor anexe una copia de la solicitud para que la sellemos y la conserve como acuse de recibo.

2. También puede enviar la solicitud y los documentos mediante SEPOMEX o utilizando los servicios de empresas de mensajería.

Instructivo de trámite de autorización para la introducción o extracción de mercancías de territorio nacional, mediante tuberías, ductos, cables u otros medios susceptibles de conducirlos

¿Quiénes lo realizan?

Las personas morales interesadas en introducir o extraer mercancías de territorio nacional, mediante tuberías, ductos, cables u otros medios susceptibles de conducirlos.

¿Cómo se realiza?

Existen dos opciones:

1. Ante la ACNA mediante el formato denominado "Autorización para la introducción o extracción de mercancías de territorio nacional, mediante tuberías, ductos, cables u otros medios susceptibles de conducirlos" Se deben anexar los documentos previstos en dicho formato.

La persona que represente al interesado en todo momento deberá acreditar su personalidad, excepto si el documento fue exhibido ante la ACNA con anterioridad.

2. Mediante la Ventanilla Digital.

Cuando el trámite de autorización se efectúe a través de la Ventanilla Digital se deberán proporcionar los siguientes datos, por lo que se sugiere tenerlos disponibles al momento de realizar su solicitud.

- Régimen al que se destinará la mercancía.
- Indicar si cuenta con registro automatizado de las operaciones.
- Descripción detallada de la mercancía, indicando la fracción arancelaria conforme a la TIGIE.
- Lugar en que se ubicará la entrada y/o salida de la mercancía y en su caso, la conexión con otros medios de transporte.
- Señalar los medios de transporte para la introducción o extracción de las mercancías (tuberías, ductos, cables o bien otros medios, especificando cuáles).
- Aduana a la que corresponde el lugar por el que ingresará o saldrá la mercancía.
- Describa de medidores (marca, modelo, número de serie) o los sistemas de medición de la mercancía y su ubicación (la cual deberá ser en territorio nacional). Señalando el nombre del propietario de los medidores o sistemas de medición.
- Nombre y número de patente de los agentes aduanales o nombre y autorización de los apoderados aduanales autorizados para promover el despacho a nombre y en representación de la solicitante e indique la aduana en la cual va a realizar las operaciones solicitadas.

Se deberán adjuntar de manera digital los siguientes documentos:

1. Con el que acredite el legal uso o explotación de las instalaciones, o en su caso, del contrato de prestación de servicios celebrado con el titular de las mismas.
2. Permisos requeridos para generar, transportar, importar o exportar la mercancía de que se trate o, en su caso, del permiso con que cuente la persona con la que celebró el contrato de prestación de servicios.
3. Impresión de las pantallas del registro automatizado que contenga los siguientes datos:
 - a) Número, fecha y clave del pedimento.
 - b) Número de la factura o de la nota de venta.
 - c) Valor factura o nota de venta.
 - d) Cantidad de mercancías amparadas por la factura o nota de venta.
 - e) Lectura del medidor, o en su caso, fecha de la factura y cantidad que ampare expedida por el proveedor o del servicio de transporte de gas.
 - f) Fecha del reporte del medidor o en su caso, fecha de la factura expedida por el proveedor o del servicio de transporte de gas.
 - g) Porcentaje de diferencia mensual de la mercancía.
 - h) Porcentaje de diferencia anual de la mercancía.
4. Opinión positiva sobre el cumplimiento de obligaciones fiscales.

¿Cuándo se presenta?

Cuando la persona moral interesada pretenda introducir o extraer las mercancías de territorio nacional, mediante tuberías, ductos, cables u otros medios susceptibles de conducirlos.

¿Qué documento se obtiene?

Oficio de autorización para la introducción o extracción de mercancías de territorio nacional, mediante tuberías, ductos, cables u otros medios susceptibles de conducirlos.

¿Qué vigencia tendrá la autorización?

Tres años o por el plazo que acredite la propiedad o posesión de las instalaciones en que se llevarán a cabo las operaciones solicitadas, siempre y cuando este último sea menor a tres años.

¿Cómo se solicitan las modificaciones o adiciones a los datos proporcionados para obtener la autorización?

Utilizando la misma opción por la que haya solicitado la autorización:

1. Ante la ACNA mediante formato denominado "Autorización para la introducción o extracción de mercancías de territorio nacional, mediante tuberías, ductos, cables u otros medios susceptibles de conducirla. Se deben anexar los documentos previstos en el formato.

2. Mediante la Ventanilla Digital.

Se debe anexar la documentación que acredite la modificación o adición solicitada, conforme a los requisitos previstos para el otorgamiento de la autorización.

Las modificaciones a realizar por este medio serán las relativas a la adición o exclusión de agente aduanal o apoderado aduanal, de mercancías y de las características de los sistemas de medición.

Los documentos exhibidos con anterioridad, que se encuentren vigentes al momento de una nueva solicitud, no deberán ser presentados nuevamente.

¿Cómo se debe presentar la solicitud de prórroga?

Utilizando la misma opción por la que haya solicitado la autorización:

1. Ante la ACNA mediante formato denominado "Autorización para la introducción o extracción de mercancías de territorio nacional, mediante tuberías, ductos, cables u otros medios susceptibles de conducirla. Se deben anexar los documentos previstos en el formato.

2. Mediante la Ventanilla Digital.

-Se deben cumplir con los requisitos previstos para el otorgamiento de la autorización.

Los documentos exhibidos con anterioridad, que se encuentren vigentes al momento de una nueva solicitud, no deberán ser presentados nuevamente.

¿Cuándo se solicita la prórroga de la autorización?

Con 60 días de anticipación a su vencimiento.

¿Por qué plazo se puede autorizar la prórroga?

Hasta por un plazo igual al que se señale en la autorización o por el plazo que acredite la propiedad o posesión de las instalaciones en que se llevarán a cabo las operaciones solicitadas, siempre y cuando este último sea menor a la vigencia otorgada en la autorización.

Disposiciones jurídicas aplicables:

Artículos 2, fracción VI de la Ley Federal de los Derechos del Contribuyente, 11 de la Ley; 31 de su Reglamento y la regla 2.4.4.



Autorización para prestar el servicio de almacenamiento de mercancías en depósito fiscal y/o colocar marbetes o precintos conforme a la regla 4.5.1.



Marque con una "X" el tipo de solicitud de que se trate:

- Inclusión de un Almacén General de Depósito.
- Inclusión de una bodega de un Almacén General de Depósito.

Si va a realizar alguno de los trámites descritos a continuación, proporcione los siguientes datos:

OFICIO DE AUTORIZACION	FECHA	SUPERFICIE AUTORIZADA	CLAVE DE UNIDAD AUTORIZADA	SUPERFICIE QUE SE SOLICITA

- Modificación de superficie fiscal.
- Colocación de marbetes o precintos.
- Cancelación.

ACUSE DE RECIBO

DATOS DE LA PERSONA MORAL SOLICITANTE

1. Nombre, denominación o razón social.

RFC incluyendo la homoclave.

--	--	--	--	--	--	--	--	--	--	--	--

2. Actividad preponderante.

3. Domicilio fiscal.

Calle	Número y/o letra exterior	Número y/o letra interior
Colonia	C.P.	Municipio/Delegación
		Entidad Federativa

4. Domicilio para oír y recibir notificaciones.

Calle	Número y/o letra exterior	Número y/o letra interior
Colonia	C.P.	Municipio/Delegación
		Entidad Federativa
Teléfono		Correo electrónico

DATOS DEL REPRESENTANTE LEGAL DE LA PERSONA MORAL SOLICITANTE

5. Nombre.

Apellido paterno	Apellido materno	Nombre											
RFC incluyendo la homoclave		<table border="1" style="width: 100%; text-align: center;"> <tr> <td style="width: 20px;"> </td><td style="width: 20px;"> </td><td style="width: 20px;"> </td><td style="width: 20px;"> </td><td style="width: 20px;"> </td><td style="width: 20px;"> </td><td style="width: 20px;"> </td><td style="width: 20px;"> </td><td style="width: 20px;"> </td><td style="width: 20px;"> </td><td style="width: 20px;"> </td> </tr> </table>											
Teléfono		Correo electrónico											

DATOS DE LAS PERSONAS AUTORIZADAS PARA OIR Y RECIBIR NOTIFICACIONES.

6. Persona autorizada para oír y recibir notificaciones.

Apellido paterno	Apellido materno	Nombre											
RFC incluyendo la homoclave		<table border="1" style="width: 100%; text-align: center;"> <tr> <td style="width: 20px;"> </td><td style="width: 20px;"> </td><td style="width: 20px;"> </td><td style="width: 20px;"> </td><td style="width: 20px;"> </td><td style="width: 20px;"> </td><td style="width: 20px;"> </td><td style="width: 20px;"> </td><td style="width: 20px;"> </td><td style="width: 20px;"> </td><td style="width: 20px;"> </td> </tr> </table>											
Teléfono		Correo electrónico											



Autorización para prestar el servicio de almacenamiento de mercancías en depósito fiscal y/o colocar marbetes o precintos conforme a la regla 4.5.1.


6.1. Persona autorizada para oír y recibir notificaciones.

Apellido paterno	Apellido materno	Nombre
RFC incluyendo la homoclave		<input type="text"/>
Teléfono	Correo electrónico	

6.2. Persona autorizada para oír y recibir notificaciones.

Apellido paterno	Apellido materno	Nombre
RFC incluyendo la homoclave		<input type="text"/>
Teléfono	Correo electrónico	

DOCUMENTOS QUE ACREDITAN LOS DATOS DE LA PERSONA MORAL

7. Acta constitutiva.

Número del instrumento notarial o póliza mercantil	Fecha
Nombre y número del Notario Público o corredor público	Entidad Federativa

8. Modificación (es) al acta constitutiva.

8.1. Modificación al acta constitutiva.	8.2. Modificación al acta constitutiva.
Número del instrumento notarial o póliza mercantil	Número del instrumento notarial o póliza mercantil
Fecha	Fecha
Nombre y número del Notario o Corredor Público	Nombre y número del Notario o Corredor Público
Entidad Federativa	Entidad Federativa
Descripción de la modificación	Descripción de la modificación

8.3. Modificación al acta constitutiva.	8.4. Modificación al acta constitutiva.
Número del instrumento notarial o póliza mercantil	Número del instrumento notarial o póliza mercantil
Fecha	Fecha
Nombre y número del Notario o Corredor Público	Nombre y número del Notario o Corredor Público
Entidad Federativa	Entidad Federativa
Descripción de la modificación	Descripción de la modificación



Autorización para prestar el servicio de almacenamiento de mercancías en depósito fiscal y/o colocar marbetes o precintos conforme a la regla 4.5.1.



9. Poder general para actos de administración que otorga la persona moral al firmante de la solicitud.
*** Si consta en el acta constitutiva, señálelo marcando una "X" en el cuadro.**

Consta en el acta constitutiva. En caso de no constar en el acta constitutiva por favor señale los siguientes datos:

Número del instrumento notarial o póliza mercantil Fecha

Nombre y número del Notario Público o corredor público Entidad Federativa

10. Declara el solicitante que:

- Está al corriente en el cumplimiento de las obligaciones fiscales.
- Está activo en el RFC.
- Dictaminó sus estados financieros para efectos fiscales en el último ejercicio fiscal.

11. Datos de la bodega por la que solicita autorización o cancelación.

DOMICILIO

Calle	Número y/o letra exterior	Número y/o letra interior	Superficie en metros cuadrados
Colonia	C.P.	Municipio/Delegación	Entidad Federativa
Tipo: Bodega <input type="checkbox"/>	Patio <input type="checkbox"/>	Cámara Frigorífica <input type="checkbox"/>	Tanque <input type="checkbox"/> Silo <input type="checkbox"/>
Carácter:	<input type="checkbox"/> Directa	<input type="checkbox"/> Habilitada	

TRATANDOSE DE BODEGA HABILITADA POR FAVOR SEÑALE LOS SIGUIENTES DATOS DE LA EMPRESA POR HABILITAR:

Nombre, denominación o razón social. RFC incluyendo la homoclave. En caso de ser una persona moral deje el primer espacio en blanco.

--	--

Domicilio fiscal.

Calle	Número y/o letra exterior	Número y/o letra interior
Colonia	C.P.	Municipio/Delegación Entidad Federativa

Teléfono Correo electrónico

Bajo protesta de decir verdad, manifiesto que los datos asentados en el presente documento son ciertos y que las facultades que me fueron otorgadas no han sido modificadas o revocadas.

NOMBRE Y FIRMA DEL REPRESENTANTE LEGAL DEL SOLICITANTE



Autorización para prestar el servicio de almacenamiento de mercancías en depósito fiscal y/o colocar marbetes o precintos conforme a la regla 4.5.1.



Documentos que se deben anexar a la solicitud.

A. Para incluir un nuevo almacén general de depósito.

- Copia certificada del acta constitutiva de la empresa con datos de inscripción en el Registro Público de la Propiedad y del Comercio.
- Copia certificada del instrumento notarial con el que el firmante acredite sus facultades para realizar actos de administración.
- Copia simple de la autorización para operar como almacén general de depósito, otorgada por la Unidad de Banca, Valores y Ahorro
- Copia simple de la identificación oficial del representante legal.
- Opinión positiva sobre el cumplimiento de obligaciones fiscales.

B. Para incluir bodegas, patios, cámaras frigoríficas, tanques y silos.

- Croquis de la bodega en tamaño carta, señalando la orientación hacia el norte, las vías de acceso, la superficie en metros cuadrados, el domicilio y la razón o denominación social de la almacenadora.
- Documentos a través de los cuales se acredite la propiedad o el derecho de uso de la bodega y, en el caso de bodegas habilitadas, deberá anexarse además el contrato de habilitación.
- Aviso de uso de locales que se haya presentado ante la Comisión Nacional Bancaria y de Valores.
- Opinión positiva sobre el cumplimiento de obligaciones fiscales y, en el caso de bodegas habilitadas, deberá anexarse además la opinión positiva sobre el cumplimiento de obligaciones fiscales del habilitado.

C. Para modificar, ampliar o reducir, la superficie fiscal de alguna bodega incluida.

- Croquis de la bodega en tamaño carta, señalando la orientación hacia el norte, vías de acceso, superficie autorizada y la que se solicita en metros cuadrados, domicilio de la bodega y la razón o denominación social de la almacenadora.
- Aviso de uso de locales que se haya presentado ante la Comisión Nacional Bancaria y de Valores.
- En caso de bodegas habilitadas, el contrato de habilitación, siempre que se hayan modificado las cláusulas del exhibido con la solicitud de autorización para la prestación del servicio, con motivo de la modificación de la superficie.
- Opinión positiva sobre el cumplimiento de obligaciones fiscales y, en el caso de bodegas habilitadas, deberá anexarse además la opinión positiva sobre el cumplimiento de obligaciones fiscales del habilitado.

D. Para colocar marbetes o precintos en una bodega autorizada.

Croquis de la bodega en tamaño carta, señalando la orientación hacia el norte, las vías de acceso, la superficie en metros cuadrados, el domicilio, la razón o denominación social de la almacenadora especificando en dicho croquis la superficie y el lugar que se destinará para la colocación de los marbetes dentro del área fiscal.

Documentos a través de los cuales se acredite la propiedad o el derecho de uso de la bodega y, en el caso de bodegas habilitadas, deberá anexarse además el contrato de habilitación.

Opinión positiva sobre el cumplimiento de obligaciones fiscales y, en el caso de bodegas habilitadas, deberá anexarse además la opinión positiva sobre el cumplimiento de obligaciones fiscales del habilitado.

E. Cancelación de la autorización del local (es), de la bodega (s), el patio (s), cámara (s), frigorífica (s), o del tanque (s).

Copia del aviso a sus clientes para que transfieran a otro local autorizado sus mercancías o de los pedimentos de extracción.

Una relación de las mercancías en depósito fiscal que se encuentren en el local o locales autorizados cuya cancelación se solicita.

Copia certificada del instrumento notarial con que se acredite la personalidad del representante legal, solamente en los casos en que el representante no se encuentre acreditado.

Documentos (requisitos) a cumplir cuando el trámite se efectúe a través de la Ventanilla Digital.

1. Opinión positiva sobre el cumplimiento de obligaciones fiscales, así como los siguientes:

A. Para incluir un nuevo almacén general de depósito.

1. Autorización para operar como almacén general de depósito, otorgada por la Dirección General de Seguros y Valores.

B. Para incluir bodegas, patios, cámaras frigoríficas, tanques y silos.

1. Croquis de la bodega señalando la orientación hacia el norte, las vías de acceso, la superficie en metros cuadrados, el domicilio y la razón o denominación social de la almacenadora.

2. Documentos a través de los cuales se acredite la propiedad o el derecho de uso de la bodega y, en el caso de bodegas habilitadas, deberá anexarse además el contrato de habilitación.

3. Aviso de uso de locales que se haya presentado ante la Comisión Nacional Bancaria y de Valores.

C. Para colocar marbetes o precintos en una bodega autorizada.

1. Croquis de la bodega señalando la orientación hacia el norte, las vías de acceso, la superficie en metros cuadrados, el domicilio, la razón o denominación social de la almacenadora especificando en dicho croquis la superficie y el lugar que se destinará para la colocación de los marbetes dentro del área fiscal.

2. Documentos a través de los cuales se acredite la propiedad o el derecho de uso de la bodega y, en el caso de bodegas habilitadas, deberá anexarse además el contrato de habilitación.

INSTRUCCIONES GENERALES

Presente esta solicitud y los documentos anexos en la Administración Central de Normatividad Aduanera, ubicada en Av. Hidalgo 77, Módulo IV, P.B., Colonia Guerrero, C.P. 06300, México, Distrito Federal, de lunes a viernes, en un horario de 9:00 a 15:00 horas.

*Por favor anexe una copia de la solicitud para que la sellemos y la pueda conservar como acuse de recibo.

También puede enviar la solicitud y los documentos utilizando los servicios de empresas de mensajería o de SEPOMEX.



Autorización para la entrada o salida de mercancía de territorio nacional por lugar distinto al autorizado



Marque con una "X" el tipo de solicitud de que se trate:

Autorización

Si va a realizar alguno de los siguientes trámites proporcione el número y fecha del oficio con el que se otorgó la autorización.

Prórroga

Modificación. Marque con una "X" los datos que solicita que se modifiquen:

Incorpore los datos de su solicitud de modificación en el campo que corresponda.

Asegúrese de anexar los documentos que acrediten los datos que proporciona en su solicitud de cambio o de adición

ACUSE DE RECIBO

<input type="checkbox"/>	Denominación o razón social, domicilio fiscal o clave RFC	Régimen al que destinará la mercancía.
<input type="checkbox"/>	Agente aduanal o apoderado aduanal	Procedimiento y mecanismos para descarga y carga de la mercancía.
<input type="checkbox"/>	Mercancía	Sistemas de medición de la mercancía o su ubicación.
<input type="checkbox"/>	Terceros	

DATOS DE LA PERSONA MORAL SOLICITANTE

1. Denominación o razón social.

RFC incluyendo la homoclave

--	--	--	--	--	--	--	--	--	--	--	--	--	--	--	--	--	--	--	--

2. Actividad preponderante.

3. Domicilio fiscal.

Calle	Número y/o letra exterior	Número y/o letra interior	
Colonia	C.P.	Municipio/Delegación	Entidad federativa

4. Domicilio para oír y recibir notificaciones.

Calle	Número y/o letra exterior	Número y/o letra interior	
Colonia	C.P.	Municipio/Delegación	Entidad federativa

Teléfono	Correo electrónico
-----------------	---------------------------



Autorización para la entrada o salida de mercancía de territorio nacional por lugar distinto al autorizado



DATOS DEL REPRESENTANTE LEGAL DE LA PERSONA MORAL SOLICITANTE

5. Nombre.

Apellido paterno	Apellido materno	Nombre
RFC incluyendo la homoclave <input type="text"/>		
Teléfono	Correo electrónico	

DATOS DE LAS PERSONAS AUTORIZADAS PARA OIR Y RECIBIR NOTIFICACIONES.

6. Persona autorizada para oír y recibir notificaciones.

Apellido paterno	Apellido materno	Nombre
RFC incluyendo la homoclave <input type="text"/>		
Teléfono	Correo electrónico	

6.1. Persona autorizada para oír y recibir notificaciones.

Apellido paterno	Apellido materno	Nombre
RFC incluyendo la homoclave <input type="text"/>		
Teléfono	Correo electrónico	

6.2. Persona autorizada para oír y recibir notificaciones.

Apellido paterno	Apellido materno	Nombre
RFC incluyendo la homoclave <input type="text"/>		
Teléfono	Correo electrónico	

DOCUMENTOS QUE ACREDITAN LOS DATOS DE LA PERSONA MORAL SOLICITANTE

7. Acta constitutiva de la persona moral solicitante.

Número del instrumento notarial o póliza mercantil Fecha

Nombre y número del Notario o Corredor Público Entidad Federativa



**Autorización para la entrada o salida de
mercancía de territorio nacional por lugar
distinto al autorizado**



8. Modificación (es) al acta constitutiva.

8.1. Modificación al acta constitutiva.

Número del instrumento notarial o póliza mercantil

Fecha

Nombre y número del Notario o Corredor Público

Entidad Federativa

Descripción de la modificación

8.2. Modificación al acta constitutiva.

Número del instrumento notarial o póliza mercantil

Fecha

Nombre y número del Notario o Corredor Público

Entidad Federativa

Descripción de la modificación

8.3. Modificación al acta constitutiva.

Número del instrumento notarial o póliza mercantil

Fecha

Nombre y número del Notario o Corredor Público

Entidad Federativa

Descripción de la modificación

8.4. Modificación al acta constitutiva.

Número del instrumento notarial o póliza mercantil

Fecha

Nombre y número del Notario o Corredor Público

Entidad Federativa

Descripción de la modificación

9. Poder general para actos de administración que le otorgó la persona moral solicitante.

*** De constar en el acta constitutiva, señálelo marcando una "X" en el cuadro.**

Consta en el acta constitutiva. En caso de no constar en el acta constitutiva por favor señale los siguientes datos:

Número del instrumento notarial o póliza mercantil Fecha

Nombre y número del Notario Público o corredor público Entidad Federativa

10. Indique el régimen al que destinará la mercancía.

Adición

Exclusión

Importación

Depósito Fiscal de gas licuado de petróleo o de gas natural

Exportación

Depósito Fiscal de vehículos



Autorización para la entrada o salida de mercancía de territorio nacional por lugar distinto al autorizado



11. Indique quién realizará las operaciones al amparo de la autorización solicitada.	Adición	Exclusión

Uso propio (Únicamente la empresa solicitante)

Uso de terceros (Únicamente empresas distintas a la solicitante)

Usos propios y de terceros

12. Indique los siguientes datos de los terceros que utilizarán las instalaciones para realizar operaciones al amparo de la autorización solicitada, en su caso.	Adición	Exclusión
RFC	Denominación o razón social	

13. Indique si se trata de una empresa cuya actividad sea la distribución, comercialización y almacenamiento de gas licuado de petróleo o de gas natural.

SI

NO

14. Indique si se trata de una empresa de la industria automotriz terminal o manufacturera de vehículos de autotransporte.

SI

NO

15. Señale la ubicación de las instalaciones solicitadas



Autorización para la entrada o salida de mercancía de territorio nacional por lugar distinto al autorizado



16. Señale la descripción de la mercancía por la que solicita autorización y la fracción arancelaria que le corresponda conforme a la TIGIE.		Adición	Exclusión
Descripción	Fracción arancelaria		

17. Describa el procedimiento y los mecanismos que utilizará para la descarga y carga de la mercancía.

18. Describa los tipos de sistemas de medición de la mercancía y su ubicación.

19. Indique la aduana a la que corresponde el lugar por el que ingresará o saldrá la mercancía.

20. Indique los motivos por los cuales no es posible despachar la mercancía por el lugar autorizado.



Autorización para la entrada o salida de mercancía de territorio nacional por lugar distinto al autorizado



21. Señale el nombre y número de patente de los agentes aduanales o nombre y número de autorización de los apoderados aduanales autorizados para promover las operaciones e indique la aduana en la cual va a realizar las operaciones solicitadas.		Adición	Exclusión
Nombre completo del agente o apoderado aduanal	Patente o autorización	Aduana	

22. Señale los datos del comprobante de pago del derecho.

Grid for date (dd/mm/aa)

Fecha de pago (dd/mm/aa)

Grid for amount with dollar sign and decimal point

Monto en moneda nacional

Grid for bank operation number

Número Operación Bancaria

Grid for payment key

Llave de Pago

Denominación o razón social de la institución en la cual se realizó el pago

23. Prórroga de la Autorización para la entrada o salida de mercancías de territorio nacional por lugar distinto al autorizado.

<input type="checkbox"/>	Marque con una "X" si solicita prórroga, cumple con los requisitos previstos para el otorgamiento de la autorización y realizó el pago del derecho establecido en el artículo 40, inciso c) de la LFD, en relación con el penúltimo párrafo del propio artículo 40 de la LFD.
--------------------------	---



Autorización para la entrada o salida de mercancía de territorio nacional por lugar distinto al autorizado



24. Documentos que se deben anexar a la solicitud. Señale con una "X" los documentos que anexa.

- Copia certificada del instrumento notarial con el que el firmante acredite sus facultades para realizar actos de administración. Si en trámites posteriores al registro se presentan solicitudes firmadas por persona distinta, se deberá anexar a la solicitud copia certificada del documento notarial con el que el firmante acredite sus facultades para realizar actos de administración.
- Plano del recinto portuario en el que se identifique la ubicación de las instalaciones en que se llevarán a cabo las operaciones solicitadas.
- Copia certificada del documento con el que el solicitante acredite que es propietario o poseedor de las instalaciones en que se llevarán a cabo las operaciones de entrada o salida de territorio nacional de la mercancía.
- En su caso, documentación que acredite que la empresa cuenta con habilitación para depósito fiscal cuando quiera destinar a ese régimen gas licuado de petróleo o gas natural.
- En su caso, copia certificada del permiso de almacenamiento mediante planta de suministro de gas licuado de petróleo o gas natural otorgado por la SENER cuando la empresa quiera destinar esa mercancía al régimen de depósito fiscal, siempre que se encuentren habilitadas en los términos de la regla 4.5.1.
- Copia del comprobante de pago realizado a través del esquema electrónico e5cinco, por el concepto de "Autorización para la entrada o salida de mercancías de territorio nacional por lugar distinto al autorizado" con el que se acredite el pago de los derechos previstos en el artículo 40, inciso c) de la LFD.
- Medio magnético conteniendo la información incluida en este documento, con formato word.
- Opinión positiva sobre el cumplimiento de obligaciones fiscales.

Bajo protesta de decir verdad, manifiesto que los datos asentados en el presente documento son ciertos y que las facultades que me fueron otorgadas no han sido modificadas o revocadas.

NOMBRE Y FIRMA DEL REPRESENTANTE LEGAL DEL SOLICITANTE

INSTRUCCIONES GENERALES

1. Presente esta solicitud y los documentos anexos en:
Administración Central de Normatividad Aduanera,
Hidalgo 77, Módulo IV, P.B., Colonia Guerrero,
C.P. 06300, México, Distrito Federal.
De lunes a viernes, en un horario de 9:00 a 15:00 horas.
* Por favor anexe una copia de la solicitud para que la sellemos y la pueda conservar como acuse de recibo.
2. También puede enviar la solicitud y los documentos mediante SEPOMEX o utilizando los servicios de empresas de mensajería.

Instructivo de trámite de autorización para la entrada o salida de mercancía de territorio nacional por lugar distinto al autorizado.**¿Quiénes lo realizan?**

Las personas morales interesadas en introducir o extraer del territorio nacional mercancías que por su naturaleza o volumen requieran ser despachadas en un lugar distinto al autorizado, localizado en la circunscripción de alguna aduana de tráfico marítimo, para su importación o exportación.

¿Cómo se realiza?**Existen dos opciones:**

1. Ante la ACNA, mediante el formato denominado "Autorización para la entrada o salida de mercancía de territorio nacional por lugar distinto al autorizado". Se deben anexar los documentos previstos en el formato
2. Mediante la Ventanilla Digital.

Cuando el trámite de autorización se efectúe a través de la Ventanilla Digital se deberán proporcionar los siguientes datos, por lo que se sugiere tenerlos disponibles al momento de realizar su solicitud.

a. Régimen al que destinará la mercancía.

- Importación.
- Exportación.
- Depósito Fiscal de gas licuado de petróleo o de gas natural
- Depósito Fiscal de vehículos.

b. Señalar quien realizará las operaciones al amparo de la autorización solicitada. (Uso propio, Uso de terceros o Usos propios y de terceros)**c. Datos de los terceros que utilizarán las instalaciones para realizar operaciones al amparo de la autorización solicitada, en su caso.****d. Señalar si se trata de una empresa cuya actividad sea la distribución, comercialización y almacenamiento de gas licuado de petróleo o de gas natural.****e. Señalar si se trata de una empresa de la industria automotriz terminal o manufacturera de vehículos de autotransporte.****f. Ubicación de las instalaciones solicitadas****g. Descripción de la mercancía por la que solicita autorización y la fracción arancelaria que le corresponda conforme a la TIGIE.****h. Descripción del procedimiento y los mecanismos que utilizará para la descarga y carga de la mercancía****i. Describa los tipos de sistemas de medición de la mercancía y su ubicación.****j. Aduana a la que corresponde el lugar por el que ingresará o saldrá la mercancía.****k. Motivos por los cuales no es posible despachar la mercancía por el lugar autorizado.****l. Nombre y número de patente de los agentes aduanales o nombre y número de autorización de los apoderados aduanales autorizados para promover las operaciones e indique la aduana en la cual va a realizar las operaciones solicitadas.**

Los procesos de carga y descarga, sistemas de medición y motivos por los cuales no es posible despachar la mercancía por lugar autorizado, se deberán indicar por tipo de mercancía; las referencias a unidades de medida deberán anotarse sin la utilización de símbolos.

Se deberán adjuntar de manera digital los siguientes documentos:

1. Plano del recinto portuario en el que se identifique la ubicación de las instalaciones en que se llevarán a cabo las operaciones solicitadas.
2. Documento con el que el solicitante acredite que es propietario o legal poseedor de las instalaciones en que se llevarán a cabo las operaciones de entrada o salida de territorio nacional de la mercancía.
3. En su caso, documentación que acredite que la empresa cuenta con habilitación para depósito fiscal cuando quiera destinar a ese régimen gas licuado de petróleo o gas natural.
4. En su caso, permiso de almacenamiento mediante planta de suministro de gas licuado de petróleo o gas natural otorgado por la SENER cuando la empresa quiera destinar esa mercancía al régimen de depósito fiscal, siempre que se encuentren habilitadas en los términos de la regla 4.5.1.

<p>5. Comprobante de pago de derechos realizado a través del esquema electrónico e5cinco, por el concepto de "Autorización para la entrada o salida de mercancías de territorio nacional por lugar distinto al autorizado" con el que se acredite el pago de los derechos previstos en el artículo 40, inciso c) de la LFD.</p> <p>6. Opinión positiva sobre el cumplimiento de obligaciones fiscales.</p>
<p>¿Cuándo se presenta?</p> <p>Cuando la persona moral interesada pretenda introducir o extraer del territorio nacional mercancías que por su naturaleza o volumen requieran ser despachadas en un lugar distinto al autorizado.</p>
<p>¿Qué documento se obtiene?</p> <p>Oficio de autorización para que en la circunscripción de las aduanas se pueda realizar la entrada a territorio nacional o la salida del mismo de mercancías por lugar distinto al autorizado.</p>
<p>¿Qué se requiere para que la ACNA emita la autorización correspondiente?</p> <p>Que la aduana correspondiente emita su conformidad para realizar las operaciones de entrada o salida de mercancías en lugar distinto del autorizado.</p>
<p>¿En qué plazo se emite la resolución?</p> <p>En un plazo no mayor a 12 días contados a partir de la fecha en que se haya presentado la solicitud debidamente requisitada junto con la documentación correspondiente</p>
<p>¿Qué vigencia tendrá la autorización?</p> <p>Tres años, o por el plazo que acredite la propiedad o posesión de las instalaciones en que se llevarán a cabo las operaciones solicitadas, si es menor a tres años.</p>
<p>¿Cuándo se solicita la prórroga de la autorización?</p> <p>Con 60 días de anticipación a su vencimiento.</p>
<p>¿Cómo se solicita la prórroga de la autorización?</p> <p>Utilizando la misma opción por la que haya solicitado la autorización:</p> <ol style="list-style-type: none"> 1. Ante la ACNA, mediante el formato denominado "Autorización para la entrada o salida de mercancía de territorio nacional por lugar distinto al autorizado". Se deben anexar los documentos previstos en el formato 2. Mediante la Ventanilla Digital. Se debe anexar la documentación que acredite el cumplimiento de los requisitos previstos para la para el otorgamiento de la autorización. <p>Los documentos exhibidos con anterioridad, que se encuentren vigentes al momento de una nueva solicitud, no deberán ser presentados nuevamente.</p>
<p>¿Por qué plazo se puede autorizar la prórroga?</p> <p>Hasta por un plazo igual al que se señale en la autorización.</p>
<p>¿En qué casos no procede la autorización?</p> <ol style="list-style-type: none"> 1. Cuando la mercancía pueda ingresar por el lugar autorizado en la aduana de que se trate o, en su caso, 2. Cuando la aduana correspondiente no emita su conformidad para realizar las operaciones de entrada o salida de mercancías en lugar distinto del autorizado.
<p>¿Cómo se solicitan las modificaciones a los datos proporcionados para obtener la autorización?</p> <p>Utilizando la misma opción por la que haya solicitado la autorización:</p> <ol style="list-style-type: none"> 1. Ante la ACNA, mediante el formato denominado "Autorización para la entrada o salida de mercancía de territorio nacional por lugar distinto al autorizado". Se deben anexar los documentos previstos en el formato 2. Mediante la Ventanilla Digital. Se debe anexar la documentación que acredite la modificación, conforme a los requisitos previstos para el otorgamiento de la autorización. <p>Los documentos exhibidos con anterioridad, que se encuentren vigentes al momento de una nueva solicitud, no deberán ser presentados nuevamente.</p>
<p>Disposiciones jurídicas aplicables:</p> <p>Artículos 10 y 19 de la Ley, 7 de su Reglamento y la regla 2.4.1.</p>



Avisos a que se refieren las reglas 3.8.2. y 3.8.4., relacionadas con el registro de empresas certificadas.



Marque con una X el(los) tipos de avisos de que se trate:

- Cambio de denominación o razón social, domicilio fiscal o clave del RFC, fusión o escisión.
- Cambio, sustitución, adición o revocación de empresas transportistas autorizadas para efectuar el traslado de las mercancías de comercio exterior.

En caso de tratarse de los siguientes avisos, presentarse por separado:

- Aviso para solventar los requerimientos específicos, en relación con su autorización otorgada en los términos de la regla 3.8.1., apartado L.
- Aviso para cuando se realicen modificaciones a la información vertida en el (los) perfil (es) de la empresa, y/o cuando se realice la apertura de nuevas instalaciones en las que se lleven a cabo operaciones de comercio exterior bajo el RFC con el que se haya obtenido la autorización prevista en la regla 3.8.1., apartado L.

ACUSE DE RECIBO

Proporcione el número y fecha de oficio con el que se otorgó el registro, y en su caso de la última renovación.			Indique su Apartado (A,B,D,F o L)
--	--	--	-----------------------------------

DATOS DE LA PERSONA MORAL SOLICITANTE

1. Denominación o razón social.	Marque con una "X" si solicita modificación	
--	---	--

Nombre y/o Razón social: _____

En su caso, cambia a: _____

RFC incluyendo la homoclave

--	--	--	--	--	--	--	--	--	--	--	--	--	--	--	--	--	--	--	--

2. Domicilio fiscal.	Marque con una "X" si solicita modificación	
-----------------------------	---	--

Calle **Número y/o letra exterior** **Número y/o letra interior**

Colonia **C.P.** **Municipio/Delegación** **Entidad federativa**

Teléfono **Correo electrónico**

3. Domicilio para oír y recibir notificaciones.		
--	--	--

Calle **Número y/o letra exterior** **Número y/o letra interior**

Colonia **C.P.** **Municipio/Delegación** **Entidad federativa**

Teléfono **Correo electrónico**

DATOS DEL REPRESENTANTE LEGAL DE LA PERSONA MORAL SOLICITANTE

4. Nombre del Representante Legal.	Marque con una "X" si solicita modificación	
---	---	--

Apellido paterno	Apellido materno	Nombre
RFC incluyendo la homoclave		

Teléfono	Correo electrónico
-----------------	---------------------------

DATOS DE LAS PERSONAS AUTORIZADAS PARA OIR Y RECIBIR NOTIFICACIONES.

5. Persona autorizada para oír y recibir notificaciones.

Apellido paterno	Apellido materno	Nombre
RFC incluyendo la homoclave		

Teléfono	Correo electrónico
-----------------	---------------------------

5.1. Persona autorizada para oír y recibir notificaciones.

Apellido paterno	Apellido materno	Nombre
RFC incluyendo la homoclave		

Teléfono	Correo electrónico
-----------------	---------------------------

5.2. Persona autorizada para oír y recibir notificaciones.

Apellido paterno	Apellido materno	Nombre
RFC incluyendo la homoclave		

Teléfono	Correo electrónico
-----------------	---------------------------

DOCUMENTOS QUE ACREDITAN LOS DATOS DE LA PERSONA MORAL SOLICITANTE

6. Acta constitutiva de la persona moral solicitante.	Marque con una "X" si solicita modificación	
	Marque con una "X" si se trata de una fusión	
	Fecha en que surte efectos la fusión:	

Número del instrumento notarial o póliza mercantil	Fecha
--	-------

Nombre y número del Notario o Corredor Público	Entidad Federativa
--	--------------------

7. Modificación (es) al acta constitutiva.	Marque con una "X" si solicita modificación
---	---

NO APLICA. En caso contrario, favor de indicar las últimas dos modificaciones:

7.1. Modificación al acta constitutiva.	7.2. Modificación al acta constitutiva.
--	--

Número del instrumento notarial o póliza mercantil	Número del instrumento notarial o póliza mercantil
--	--

Fecha	Fecha
-------	-------

Nombre y número del Notario o Corredor Público	Nombre y número del Notario o Corredor Público
--	--

Entidad Federativa	Entidad Federativa
--------------------	--------------------

Descripción de la modificación	Descripción de la modificación
--------------------------------	--------------------------------

8. Documento con el que se acredita la personalidad de quien firma esta solicitud para realizar actos de administración en representación de la empresa. * De constar en el acta constitutiva, señálelo marcando una "X" en el cuadro.
--

Consta en el acta constitutiva. En caso de no constar en el acta constitutiva por favor señale los siguientes datos:

Número del instrumento notarial o póliza mercantil	Fecha
--	-------

Nombre y número del Notario Público o Corredor Público	Entidad Federativa
--	--------------------

9. Anote el nombre y RFC de los transportistas que designa para efectuar el traslado de las mercancías de comercio exterior.

Nombre	RFC	Adición	Revocación

10. DATOS DE LAS INSTALACIONES DE LA EMPRESA

Para el caso de las empresas que hayan obtenido su autorización conforme a lo establecido en la regla 3.8.1., apartado L, es necesario indicar las nuevas instalaciones que pertenecen al RFC de la persona moral solicitante y asegurarse que se adjunte a la presente solicitud, el formato "Perfil de la Empresa" por cada una de las instalaciones que realice operaciones de comercio exterior, así como las modificaciones a las instalaciones previamente declaradas.

10.1. Nombre y tipo de las instalaciones. (Agregar las filas necesarias de acuerdo al número de instalaciones)
--

Marque con una "X" si solicita adición	
Marque con una "X" si solicita modificación	

Nombre y/o Denominación: _____	Tipo de Instalación: _____	(Planta Industrial, Almacén, centro de distribución, oficinas admvas., etc.)
--------------------------------	----------------------------	--

Dirección: _____	Realiza operaciones de Comercio Exterior: _____	Si ___ No ___
------------------	---	---------------

En caso de modificación, indique que sub-estándares cambio: _____

Nombre y/o Denominación: _____	Tipo de Instalación: _____	(Planta Industrial, Almacén, centro de distribución, oficinas admvas., etc.)
--------------------------------	----------------------------	--

Dirección: _____	Realiza operaciones de Comercio Exterior: _____	Si ___ No ___
------------------	---	---------------

En caso de modificación, indique que sub-estándares cambio: _____

Una vez manifestado lo anterior, se solicita al Servicio de Administración Tributaria que realice inspecciones a las instalaciones aquí señaladas, con el exclusivo propósito de verificar lo señalado en el formato denominado "Perfil de la Empresa" a que se refiere el primer párrafo del Apartado L, de la regla 3.8.1., mismo(s) que adjunto a la presente solicitud.

11. Clasificación de la Información

La información proporcionada durante este trámite para la inscripción en el registro de empresas certificadas es clasificada por esta empresa como (Marque con una "X" en el cuadro la opción seleccionada):

Pública

Confidencial

12. DOCUMENTOS QUE SE DEBEN ANEXAR A ESTA SOLICITUD

- Copia certificada de la documentación con la que se acredite la representación legal de la persona que suscribe la solicitud, en los términos del artículo 19 del Código, siempre que en trámites posteriores al registro se presenten firmadas por persona distinta. En caso contrario, no será necesario adjuntar este documento.

12.1. Cuando se trate del aviso a que se refiere la regla 3.8.4., primer párrafo deberán anexar lo siguiente:

- Copia certificada de la escritura constitutiva, únicamente cuando exista una modificación, del documento notarial que protocolice el acto de fusión y/o escisión a que se refiere la regla 3.8.4.

12.2. Cuando se trate del aviso a que se refiere la regla 3.8.2., cuarto párrafo deberán anexar lo siguiente:

- Elementos de comprobación necesarios, en medio magnético conforme a la regla 1.2.3., conteniendo el formato denominado "Perfil de la empresa" por cada una de las instalaciones donde se lleven a cabo operaciones de comercio exterior y se requiera su actualización.

12.3. Cuando se trate del aviso a que se refiere la regla 3.8.2., penúltimo párrafo deberán anexar lo siguiente:

- Me magnético conforme a la regla 1.2.3., conteniendo el formato denominado "Perfil de la empresa" por cada una de las nuevas instalaciones o modificaciones señaladas en el numeral 10, donde se lleven a cabo operaciones de comercio exterior, bajo el RFC con el que se haya obtenido la autorización prevista en la regla 3.8.1., apartado L.

Bajo protesta de decir verdad, manifiesto que los datos asentados en el presente documento son ciertos y que las facultades que me fueron otorgadas para representar a la solicitante no me han sido modificadas y/o revocadas.

NOMBRE Y FIRMA DEL REPRESENTANTE LEGAL DEL SOLICITANTE

INFORMACION DE ENVIO

1. Presente esta solicitud y los documentos anexos en:
Administración General de Aduanas
Avenida Hidalgo #77, Módulo IV, Segundo Piso, Ala Reforma, Colonia Guerrero
C.P. 06300, Delegación Cuauhtémoc, México, Distrito Federal.
De lunes a viernes, en un horario de 9:00 a 15:00 horas.
2. También puede enviar su aviso y los documentos mediante el Servicio Postal Mexicano o utilizando los servicios de empresas de mensajería.



Aviso de adición y/o exclusión de bodegas, almacenes y terrenos a la autorización para el establecimiento de depósito fiscal, para someterse al proceso de ensamble y fabricación de vehículos a empresas de la industria automotriz terminal o manufacturera de vehículos de autotransporte



Indique el tipo de trámite de que se trate.		ACUSE DE RECIBO	
Adición	Exclusión		
DATOS DE LA PERSONA MORAL SOLICITANTE			
1. Denominación o razón social.			

RFC incluyendo la homoclave

Grid for RFC including homoclave

2. Actividad preponderante.

3. Domicilio fiscal.

Calle	Número y/o letra exterior	Número y/o letra interior
Colonia	C.P.	Municipio/Delegación
		Entidad Federativa

4. Domicilio para oír y recibir notificaciones.

Calle	Número y/o letra exterior	Número y/o letra interior
Colonia	C.P.	Municipio/Delegación
		Entidad Federativa

DATOS DEL REPRESENTANTE LEGAL DE LA PERSONA MORAL SOLICITANTE

5. Nombre.

Apellido paterno	Apellido materno	Nombre
------------------	------------------	--------

RFC incluyendo la homoclave

Teléfono

Correo electrónico

DATOS DE LAS PERSONAS AUTORIZADAS PARA OIR Y RECIBIR NOTIFICACIONES.

6. Persona autorizada para oír y recibir notificaciones.

Apellido paterno	Apellido materno	Nombre
------------------	------------------	--------

RFC incluyendo la homoclave

Teléfono

Correo electrónico



Aviso de adición y/o exclusión de bodegas, almacenes y terrenos a la autorización para el establecimiento de depósito fiscal, para someterse al proceso de ensamble y fabricación de vehículos a empresas de la industria automotriz terminal o manufacturera de vehículos de autotransporte



6.1. Persona autorizada para oír y recibir notificaciones.

Apellido paterno	Apellido materno	Nombre
RFC incluyendo la homoclave		<input type="text"/>
Teléfono	Correo electrónico	

6.2. Persona autorizada para oír y recibir notificaciones.

Apellido paterno	Apellido materno	Nombre
RFC incluyendo la homoclave		<input type="text"/>
Teléfono	Correo electrónico	

7. Señale los siguientes datos de los inmuebles solicitados.

Tipo de inmueble: Bodega, Almacén o Terreno	Domicilio: Calle, Número y/o letra exterior, Número y/o letra interior, Colonia, Código Postal, Municipio/Delegación, Entidad Federativa

Las empresas de la industria automotriz terminal o manufacturera de vehículos de autotransporte serán responsables solidarias del pago de los impuestos al comercio exterior y de las demás contribuciones y las cuotas compensatorias que se causen con motivo de la introducción de mercancías a territorio nacional o de su extracción del mismo, así como de su almacenamiento en los inmuebles solicitados, sin perjuicio de lo establecido en el Código.

Bajo protesta de decir verdad, manifiesto que los datos asentados en el presente documento son ciertos y que las facultades que me fueron otorgadas no han sido modificadas o revocadas.

NOMBRE Y FIRMA DEL REPRESENTANTE LEGAL DEL SOLICITANTE

INSTRUCCIONES GENERALES

- Presente este aviso en:
Administración Central de Normatividad Aduanera,
Hidalgo 77, Módulo IV, P.B., Colonia Guerrero,
C.P. 06300, México, Distrito Federal.
De lunes a viernes, en un horario de 9:00 a 15:00 horas.
- * Por favor anexe una copia de la solicitud para que la sellemos y la pueda conservar como acuse de recibo.
- También puede enviar la solicitud y los documentos mediante el Servicio Postal Mexicano o utilizando los servicios de empresas de mensajería.



Aviso de compensación de contribuciones y aprovechamientos al comercio exterior



Registro Federal del Contribuyente

Clave Única de Registro de Población

Sello del rubro franquiciador

1.- DATOS GENERALES DEL CONTRIBUYENTE

Apellido paterno, materno y nombre(s) o razón o denominación social.

Form fields for address: Domicilio Fiscal, Calle, No. y/o letra exterior, No. y/o letra interior, Colonia, Código Postal, Teléfono, Entre la Calle de y de, Municipio o delegación en el D.F., Localidad

2.- COMPENSACIÓN QUE APLICA POR: (Marque con una X)

Form with checkboxes for compensation types: Cambio de Valor en Facturas, Cambio de Facturas, Modificación en los Valores Incrementales, Cambio de Fracciones Arancelarias, Datos modificados y declarados en el campo de observaciones, Aplicación por trato arancelario preferencial apegado a un tratado de libre comercio o acuerdo, Otros, especificar

3.- DATOS DEL PEDIMENTO ORIGINAL

Form for original bill of lading: Number of bill (15 digits), Clave Sección Aduanera, Año, Mes, Día, Fecha de pago del pedimento, Impuesto General de Importación, D.T.A., Cuota Compensatoria, Clave de la operación al amparo del Tratado de Libre Comercio

4.- DATOS DEL PEDIMENTO DE RECTIFICACIÓN O DESISTIMIENTO

Form for rectification or withdrawal bill of lading: Number of bill (15 digits), Clave Sección Aduanera, Año, Mes, Día, Fecha de pago del pedimento, Impuesto General de Importación, D.T.A., Cuota Compensatoria, Clave de la operación al amparo del Tratado de Libre Comercio

5.- IMPORTES SUSCEPTIBLES DE COMPENSACIÓN

Form for compensable amounts: Number of bill (15 digits), Clave Sección Aduanera, Año, Mes, Día, Fecha de pago del pedimento, No. de Compensación, Impuesto General de Importación, Histórico, Actualizado, D.T.A., Cuota Compensatoria, Saldo Pendiente de Compensar: Impuesto General de Importación, Histórico, Actualizado, D.T.A., Cuota Compensatoria

6.- DATOS DEL REPRESENTANTE LEGAL

Form for legal representative: Apellido paterno, materno y nombre(s), Registro Federal del Contribuyente, Clave Única de Registro de Población, Firma del Contribuyente o Representante Legal

Original Recaudación, Copia 1 Contribuyente, Copia 2 Aduanas (Anexo Pedimento)

Se presenta por Triplicado

Instructivo de llenado del aviso de compensación de contribuciones y aprovechamientos al comercio exterior

<p align="center">INSTRUCCIONES GENERALES</p> <p>a) Esta forma será llenada a máquina o con letra mayúscula de molde, con bolígrafo a tinta negra o azul.</p> <p>b) Esta forma será llenada en pesos sin centavos y el monto se redondeará para que las cantidades de 1 a 50 centavos se ajusten a la unidad del peso inmediato anterior y las cantidades de 51 a 99 centavos se ajusten a la unidad del peso inmediato superior. Ejemplo: 1) \$150.50 = 150 2) \$150.51 = 151</p> <p>c) Esta forma se presenta ante la aduana y sus anexos para la validación en el registro 514 del SAAI y estar en posibilidad de efectuar el pago correspondiente.</p> <p>d) Las personas físicas cuando sean representadas por primera vez y presenten una promoción, deberán anexar dos copias fotostáticas del testimonio del poder notarial que acredite la personalidad del promovente y en caso de personas morales deberán presentar dos copias fotostáticas del testimonio del acta constitutiva de la misma y dos copias fotostáticas del poder que acredite la personalidad de su representante.</p> <p>e) Cuando se designe otro representante legal, deberá anexar original y dos copias fotostáticas del poder que acredite su nombramiento.</p> <p>f) Se anotará el RFC, según corresponda a doce o trece posiciones y la CURP, en el caso de personas físicas que cuenten con la Clave de Registro de Población proporcionada por la SEGOB.</p> <p>g) Esta forma no será válida si presenta tachaduras, raspaduras o enmendaduras.</p>	<p>4. DATOS DEL PEDIMENTO DE RECTIFICACION</p> <p>En este cuadro deberá anotar los datos, siguiendo las instrucciones del punto número 3, con excepción de la fecha de pago del pedimento.</p>
<p align="center">NOTA</p> <p>Respecto a los importes pagados por IGI, D.T.A. y Cuotas Compensatorias, se anotará lo realmente pagado conforme al Apéndice 13 del Anexo 22.</p> <p>En ningún caso se podrán compensar el IVA y el IEPS en Operaciones de Comercio Exterior, conforme al Artículo 122 del Reglamento.</p>	<p>5. IMPORTE SUSCEPTIBLE DE COMPENSACION</p> <p>En este cuadro se anotará el No. de pedimento, sección aduanera y fecha de pago del pedimento sobre el cual se efectúa la compensación.</p> <p>El campo "número de compensación" se utiliza en el caso de que el saldo a favor que se obtenga de la importación, no sea agotado al compensarlo contra un solo impuesto, debiendo llenar otro aviso de compensación por el remanente del saldo pendiente de compensar, en cuyo caso anotarán el número de compensación que se realiza. (Ejemplo: 1, 2, 3).</p>
<p align="center">INSTRUCCIONES DE LLENADO</p> <p>1. DATOS GENERALES DEL CONTRIBUYENTE. Anotará el apellido paterno, materno y nombre(s) o denominación o razón social, domicilio fiscal.</p> <p>2. SE MARCARA EN EL RECUADRO CON UNA "X" EL MOTIVO POR EL CUAL SE APLICA LA COMPENSACION. Cambio de Valor de Facturas. Cambio de Facturas. Modificación en los Valores Incrementales. Cambio a Fracciones Arancelarias. Datos Modificados y Declarados en el Campo de Observaciones. Aplicación por Trato Arancelario Preferencial Apegado a un Tratado de Libre comercio o acuerdo. Otros.- Especificar el Motivo de la Generación del Saldo a Favor.</p>	<p>6. DATOS DEL REPRESENTANTE LEGAL Anotará el apellido paterno, materno y nombre (s) del representante legal, su RFC a trece dígitos, su CURP, así como la firma del mismo.</p> <p align="center">ANEXOS</p> <p>-Dos copias fotostáticas del pedimento que dio origen a la compensación. -Dos copias fotostáticas del pedimento de rectificación del importador. -Copia fotostática del certificado de origen, en su caso. -Dos copias fotostáticas del aviso de desistimiento, en su caso. -Dos copias fotostáticas del poder notarial que acredite la personalidad legal del promovente (Persona física o Persona moral). -Dos copias fotostáticas del testimonio del acta constitutiva de la persona moral. -Dos copias fotostáticas de identificación oficial (cartilla, pasaporte, credencial para votar, cédula profesional) tratándose de personas físicas.</p>
<p>3. DATOS DEL PEDIMENTO ORIGINAL</p> <p>En este cuadro anotará el No. de pedimento a 15 dígitos, sección aduanera, fecha de pago del pedimento, IGI, D.T.A., así como la Cuota Compensatoria, debiendo anotar el total de estos conceptos en el renglón respectivo y por último la clave de la operación al amparo del Tratado de Libre Comercio, en su caso, según el Apéndice 8 del Anexo 22.</p>	



Aviso de exportación temporal.



No. de Folio:

Fecha de Exportación: |_|_|_|_|_|_|_|_|_|_|
 día mes año

Fecha de retorno: |_|_|_|_|_|_|_|_|_|_|
 día mes año

Aduana/Sección Aduanera:

Clave:

1. Datos del exportador

Nombre completo: _____

(Apellido paterno/materno/nombre(s), razón o denominación social)

Domicilio: _____

R.F.C.

2. Descripción y cantidad de la mercancía

Firma del exportador o representante legal

3. Autorización de la aduana/sección aduanera:

Nombre: _____

No. de gafete del empleado: _____

Firma

Sello
Revisó
Aduana

4. Datos del retorno:

Fecha: _____

 día mes año

Aduana/sección aduanera: _____

Clave: _____

Nombre: _____

No. de gafete del empleado: _____

Firma

Este aviso se presentará por duplicado: el original para la aduana y la copia para el exportador.

- Este Aviso se presentará, cuando no exista obligación de presentar pedimento, conforme al artículo 116, penúltimo párrafo de la Ley.

- Escribir con claridad, letra de molde, bolígrafo (tinta azul o negra).

- Esta solicitud se debe de presentar en original y copia.

- Conserve su solicitud para ser mostrada en la aduana por donde vaya a efectuar su retorno.

- Este documento no es válido si presenta raspaduras o enmendaduras.

- Recuerde usted que al proporcionar datos inexactos o falsos se hará acreedor a sanciones relacionadas con la presunción de contrabando.

- El número de folio será asentado por la autoridad aduanera que reciba el aviso de exportación temporal.

- Fecha de exportación.- Anotará la fecha de salida de la mercancía del territorio nacional, indicando el día, mes y año.

- Fecha de retorno.- Se anotará la fecha en que venza el plazo máximo permitido por la Ley o el Capítulo 4.4. de las RCGMCE, para la exportación temporal de la mercancía, indicando el día, mes y año.

- Aduana/Sección Aduanera.- Anotará el nombre de la aduana o sección aduanera por la que se exporta la mercancía.

- Clave.- Anotará la clave de la aduana o sección aduanera por la que exporta la mercancía.

1.- Datos del exportador.

- Nombre completo.- Anotará el nombre completo, razón social o denominación social, según corresponda.

- Domicilio.- Anotará el domicilio completo.

- R.F.C.- Anotará su RFC a doce o trece posiciones según corresponda.

2.- Descripción y cantidad de la mercancía.

- En este recuadro anotará la: cantidad, descripción, naturaleza, estado, origen y demás características de la mercancía, así como los datos que permitan la identificación de la misma, o en su defecto las especificaciones técnicas o comerciales necesarias para su identificación, tales como marca, modelo, tipo, número de serie, tamaño, color, etc.

- Firma del exportador o representante legal.- El exportador o el representante legal asentará su firma autógrafa.

Los siguientes datos deberán ser llenados por la autoridad aduanera:

3.- Autorización de la Aduana/Sección aduanera:

- Nombre.- Anotará el nombre completo de la persona que otorga la autorización por parte de la aduana.

Número de gafete del empleado.- Anotará el número de la identificación (gafete) personal del empleado de la aduana que otorga la autorización.

- Firma del empleado.- Asentará su firma el empleado que haya autorizado la solicitud.

Sello.- Sello de la Aduana/Sección aduanera.- En este espacio se pondrá el sello de la aduana o sección aduanera que otorga la autorización.

4. Datos del retorno:

- Fecha.- Anotará la fecha del retorno de la mercancía, comenzando por el día, mes y año.

- Aduana/sección aduanera.- Anotará el nombre de la aduana o sección aduanera por la que se retorna la mercancía.

- Clave.- Anotará la clave de la Aduana o Sección aduanera que le corresponda.

- Nombre.- Anotará el nombre completo de la persona que otorga la autorización del retorno de la mercancía, por parte de la aduana.

- Número de gafete del empleado.- Anotará el número de la identificación (gafete) personal del empleado de la aduana que otorga la autorización.

- Firma del empleado.- Asentará su firma el empleado que haya autorizado el retorno.



**Aviso de importación o exportación
temporal y retorno de envases**



IMPORTACION ()	EXPORTACION ()	RETORNO ()	No. de Folio.-
------------------------	------------------------	--------------------	-----------------------

FECHA DE INGRESO, SALIDA O DE RETORNO: (DD / MM / AA):	FECHA DE VENCIMIENTO: (DD / MM / AA):
--	---

1. DATOS DEL PROPIETARIO:	
Nombre completo (apellido paterno/apellido materno/nombre [s]):	Denominación o razón social:
Domicilio:	Número de identificación fiscal o Tax ID Number:
Teléfono:	Correo electrónico:

2. DATOS DE LA PERSONA QUE IMPORTA, EXPORTA O RETORNA LOS ENVASES:	
Nombre completo (apellido paterno/apellido materno/nombre [s]):	Denominación o razón social:
Domicilio:	Número de identificación fiscal o Tax ID Number:
	Número de Programa IMMEX
Teléfono:	Correo electrónico:

3.- DATOS DEL TRANSPORTISTA Y/O DE QUIEN REALIZA EL TRAMITE:	
Nombre completo (apellido paterno/apellido materno/nombre [s]):	Razón o denominación social:
Domicilio:	Número de identificación fiscal o Tax ID Number:
Teléfono:	Correo electrónico:

4.- DATOS DE LOS ENVASES:		
Cantidad de envases:	Descripción:	Valor unitario:
FIRMA: _____		

5. VALIDACION DEL AVISO DE IMPORTACION, EXPORTACION O RETORNO:			
FECHA: (DD / MM / AA):	Aduana/Sección Aduanera:	Clave:	
Nombre:	No. de gafete del empleado:	Sello Aduana/Sección Aduanera	
FIRMA: _____			

6. RECTIFICACION:	No. de folio:
Datos y observaciones relacionadas con la rectificación:	

7. ADUANA O SECCION ADUANERA QUE INTERVIENE EN LA RECTIFICACION:			
FECHA: (DD / MM / AA):	Aduana/Sección Aduanera:	Clave:	
Nombre:	No. de gafete del empleado:	Sello Aduana/Sección Aduanera	
FIRMA: _____			

Instructivo de llenado del Aviso de importación o exportación temporal y retorno de envases

Notas Generales

Esta solicitud se debe presentar ante la aduana de entrada o salida por triplicado para su validación.

- Completar con letra de molde y bolígrafo.
- Este documento no es válido si presenta raspaduras o enmendaduras.

Quien realice la operación deberá señalar el tipo de operación que realizará (importación, exportación o retorno) y llenar los campos 1, 2, 3, 4 y 6; los demás campos son de uso exclusivo de la autoridad aduanera.

Los siguientes datos deberán ser requisitados por la autoridad aduanera:

Fecha de la importación, exportación o retorno. Anotará la fecha de ingreso, salida o retorno de los envases de/a territorio nacional, comenzando por el día, mes y año.

Fecha de vencimiento.- Se anotará la fecha en que venza la importación o exportación temporal empezando por el día, mes y año.

El importador o exportador proporcionará los siguientes datos:

No. de Folio.- El importador/exportador deberá asignar el número de folio, que se conformará con una clave de 8 dígitos, conforme a lo siguiente: los primeros 3 dígitos corresponderán a la clave y sección de la aduana en la que se realice el trámite y 5 dígitos siguientes corresponderán al número de orden consecutivo del registro interno del importador/exportador.

1.- Datos del propietario:

Nombre completo (apellido paterno/apellido materno/nombre(s)), razón o denominación social.

Anotará el nombre del propietario o razón social, empezando por el apellido paterno, materno y nombre(s), número de identificación fiscal, dirección completa, teléfono y correo electrónico.

2.- Datos del importador/exportador o de quien retorna los envases:

Nombre completo (apellido paterno/apellido materno/nombre(s)), razón o denominación social.

Anotará el nombre o razón social de quien importa, exporta o retorna los envases, empezando por el apellido paterno, materno y nombre(s), RFC, dirección completa, teléfono, correo electrónico y en su caso, número de Programa IMMEX.

3.- Datos del transportista y/o quien realiza el trámite:

Nombre completo (apellido paterno/apellido materno/nombre(s)), razón o denominación social.

Anotará el nombre o razón social del transportista o de quien realiza el trámite empezando por el apellido paterno, materno y nombre(s), RFC, dirección completa, teléfono y los datos del documento con el que se identifique.

4.- Descripción de los envases:

En este recuadro anotará la cantidad, el valor unitario, descripción y demás características que permitan su identificación.

Firma.- La persona que importa, exporta o retorna los envases deberá asentar su firma autógrafa.

Los campos 5 y 7 deberán ser llenados por la autoridad aduanera:

5.- Autorización de la Aduana/Sección aduanera de la importación, exportación o retorno:

Fecha, Aduana, Sección Aduanera y Clave.- Anotará la fecha de importación, exportación o retorno de los envases de/a territorio nacional, comenzando por el día, mes y año; el nombre y clave de la Aduana o Sección aduanera por la que se importan, exportan o retornan los envases.

Nombre.- Anotará el nombre completo de la persona que otorga la autorización por parte de la aduana.

No. de gafete del empleado.- Anotará el número de identificación (gafete) personal del empleado de la aduana que valida el aviso.

Firma.- Asentará su firma el empleado que haya validado el aviso.

Sello de la Aduana/Sección aduanera.- En este espacio se pondrá el sello de la Aduana o Sección aduanera que valida el aviso de importación, exportación o retorno.

6.- Rectificación:

Este campo deberá requisitarse para el caso de retorno de envases cuando proceda alguna aclaración respecto de los mismos, señalándose el número de folio involucrado en la aclaración y las observaciones que procedan.

7.- Aduana/Sección aduanera que interviene en caso de rectificación:

Fecha, Aduana, Sección Aduanera y Clave.- Anotará la fecha en que se realiza la rectificación en relación con el retorno de los envases comenzando por el día, mes y año; el nombre y clave de la Aduana o Sección aduanera por la que se lleva a cabo la misma.

Nombre.- Anotará el nombre completo de la persona que interviene en la rectificación por parte de la aduana.

No. de gafete del empleado.- Anotará el número de identificación (gafete) personal del empleado de la aduana que interviene en la rectificación.

Firma.- El empleado de la aduana que intervenga en la rectificación asentará su firma.

Sello de la Aduana/Sección aduanera.- En este espacio se pondrá el sello de la aduana o sección aduanera que interviene en la rectificación.



Aviso de introducción de mercancía donada a la franja fronteriza del país, conforme a lo establecido en la fracción II de la regla 3.3.4.



REGISTRO NUMERO:		
1. Datos del Donatario.		
Nombre, Denominación o Razón Social.		
		R.F.C.: <input type="text"/>
<u>Domicilio Fiscal:</u> (Calle, Número y/o letra interior/externo, Colonia, C.P., Municipio/Delegación, Entidad Federativa).		
<u>Teléfono:</u> ()	<u>Fax:</u> ()	<u>Correo electrónico:</u>
<u>Actividad preponderante.</u>		
2. Datos del representante legal del Donatario.		
Nombre: (Apellido paterno, Apellido materno, Nombre(s)).		
		R.F.C.: <input type="text"/>
<u>Teléfono:</u> ()	<u>Fax:</u> ()	<u>Correo electrónico:</u>
<u>Datos del Poder Notarial con el que acredita su representación:</u> (Notario No., Escritura No., Fecha, Volumen, No. del RPPyC).		
3. Datos del donante extranjero.		
Nombre, Denominación o Razón Social.		
		R.F.C. o TAX ID NUMBER:
<u>Domicilio:</u>		
<u>Teléfono:</u> ()	<u>Fax:</u> ()	<u>Correo electrónico:</u>

4. Descripción de la mercancía.									
Señale con una "X" si la mercancía es:		<input type="checkbox"/>	Nueva	<input type="checkbox"/>	Usada	<input type="checkbox"/>	Forma parte de su patrimonio		
Descripción:	Cantidad:	Unidad Medida:	Fracción Arancelaria:	Marca:	Modelo:	Número de serie:			
5. Fines a que se destinará la mercancía.									
Indique con una "X" los fines a que se destinará la mercancía.									
<input type="checkbox"/>	Culturales	<input type="checkbox"/>	Enseñanza	<input type="checkbox"/>	Salud pública	<input type="checkbox"/>	Servicio social	<input type="checkbox"/>	Investigación
<u>Especifique.</u>									
6. Protesta de decir verdad y firma de la persona que presenta la declaración:									
DECLARO BAJO PROTESTA DE DECIR VERDAD, QUE LA INFORMACION Y DOCUMENTACION PROPORCIONADA ES COMPLETA, CORRECTA Y VERAZ.									
NOMBRE Y FIRMA:			LUGAR:		FECHA:				
					DD	MM	AAAA		
7. SOLO PARA USO OFICIAL.					DD	MM	AAAA		
Empleado Aduanero (Nombre, firma y número de gafete):									
					Sello de la Aduana o Sección Aduanera.				

INSTRUCCIONES

Este "Aviso" deberá ser requisitado de manera electrónica, a máquina o con letra de molde en caso de ser requisitado a mano, utilizando tinta azul o negra y letras mayúsculas.

Se deberá requisitar por duplicado, debiendo conservar un tanto el donatario y uno la Aduana o Sección Aduanera.

El formato y anexos, deberán ser presentados en la oficialía de partes de la aduana por la que se tramitará la operación.

Registro Número.- Deberá anotar el número de Registro de Donataria que la Aduana le asignó.

1. Datos del solicitante.- Deberá anotar el Nombre, Denominación o Razón Social, R.F.C., Domicilio Fiscal, señalando Calle, Número y/o letra interior/exterior, Colonia, C.P., Municipio/Delegación, Entidad Federativa, Número de teléfono, Fax, Correo electrónico y la actividad preponderante de la empresa.

2. Datos del representante legal del solicitante.- Deberá anotar el Nombre, Denominación o Razón Social, R.F.C., el Domicilio Fiscal, señalando Calle, Número y/o letra interior/exterior, Colonia, C.P., Municipio/Delegación, Entidad Federativa, el Número de teléfono, Fax y Correo electrónico.

Datos del Poder Notarial con el que acredita su representación.- Deberá anexar copia certificada del poder notarial con el que acredita su representación del Donatario y anotar los datos correspondientes al nombre del Notario, número de la Notaría, de la Escritura Pública, Fecha, Volumen, y el número bajo el cual dicho poder fue inscrito ante el Registro Público de la Propiedad y el Comercio.

3. Datos del donante extranjero.- Deberá anotar el Nombre, Denominación o Razón Social, R.F.C. o Tax Identification Number, el Domicilio, el Número de teléfono, Fax, Correo electrónico del Donante, quien debe ser una persona extranjera.

4. Descripción de la mercancía.- Deberá señalar con una "X" si la mercancía es nueva, usada, o si forma parte de su patrimonio y proporcionar los datos de Descripción, Cantidad, Unidad, Medida, Fracción Arancelaria, Marca, Modelo y Número de serie.

En el caso de que para describir el total de la mercancía a introducir no sean suficientes los campos de la solicitud, deberá anexar en hojas complementarias la Descripción, Cantidad, Unidad, Medida, Fracción Arancelaria, Marca, Modelo y Número de serie.

5. Fines a que se destinará la mercancía.- Deberá señalar con una "X" los fines a que se destinará la mercancía son Culturales, Enseñanza, Salud pública, Servicio social o Investigación, debiendo especificar el uso que se le dará a la mercancía.

6. Protesta de decir verdad y firma de la persona que presenta la declaración.- El representante o apoderado del Donatario, deberá declarar bajo protesta de decir verdad que la información y documentación proporcionada es completa, correcta, veraz y sin omisión alguna, asentando su nombre y firma de puño y letra, lugar en el que se suscribe el documento y la fecha, indicando día, mes y año.

7. SOLO PARA USO OFICIAL.- El personal de la aduana donde se realiza el trámite deberá asentar la fecha, indicando día, mes y año y el nombre, firma, número de gafete del empleado y sello de la Aduana.

ANEXOS:

El "Aviso de introducción de mercancía donada a la franja fronteriza del país, conforme a lo establecido en la fracción II de la regla 3.3.4." deberá acompañarse de:

- La documentación con la que acredite que el Donante le hace entrega de la mercancía donada.
- En su caso, las hojas complementarias para la descripción de las mercancías a introducir.



Aviso de modificación en el registro del despacho de mercancías



ACUSE DE RECIBO

Proporcione el número y fecha de oficio con el que se otorgó el registro, y en su caso de la última renovación:	
--	--

DATOS DE LA PERSONA MORAL SOLICITANTE

1. Denominación o razón social.	Marque con una "X" si solicita modificación	
--	---	--

Nombre y/o Razón social: _____
 En su caso, cambia a: _____

RFC incluyendo la homoclave

--	--	--	--	--	--	--	--	--	--	--	--	--	--	--	--	--	--	--	--

2. Domicilio fiscal.	Marque con una "X" si solicita modificación	
-----------------------------	---	--

Calle	Número y/o letra exterior	Número y/o letra interior
Colonia	C.P.	Municipio/Delegación
		Entidad federativa
Teléfono		Correo electrónico

3. Domicilio para oír y recibir notificaciones.
--

Calle	Número y/o letra exterior	Número y/o letra interior
Colonia	C.P.	Municipio/Delegación
		Entidad federativa
Teléfono		Correo electrónico

DATOS DEL REPRESENTANTE LEGAL DE LA PERSONA MORAL SOLICITANTE

4. Nombre del Representante Legal.

Apellido paterno	Apellido materno	Nombre																				
RFC incluyendo la homoclave		<table border="1" style="display: inline-table; border-collapse: collapse;"><tr><td style="width: 15px; height: 15px;"></td><td style="width: 15px; height: 15px;"></td><td style="width: 15px; height: 15px;"></td><td style="width: 15px; height: 15px;"></td><td style="width: 15px; height: 15px;"></td><td style="width: 15px; height: 15px;"></td><td style="width: 15px; height: 15px;"></td><td style="width: 15px; height: 15px;"></td><td style="width: 15px; height: 15px;"></td><td style="width: 15px; height: 15px;"></td><td style="width: 15px; height: 15px;"></td><td style="width: 15px; height: 15px;"></td><td style="width: 15px; height: 15px;"></td><td style="width: 15px; height: 15px;"></td><td style="width: 15px; height: 15px;"></td><td style="width: 15px; height: 15px;"></td><td style="width: 15px; height: 15px;"></td><td style="width: 15px; height: 15px;"></td><td style="width: 15px; height: 15px;"></td><td style="width: 15px; height: 15px;"></td></tr></table>																				

Teléfono	Correo electrónico
-----------------	---------------------------



Aviso de modificación en el registro del despacho de mercancías



DATOS DE LAS PERSONAS AUTORIZADAS PARA OÍR Y RECIBIR NOTIFICACIONES.

5. Persona autorizada para oír y recibir notificaciones.

Apellido paterno	Apellido materno	Nombre																				
RFC incluyendo la homoclave	<table border="1"> <tr> <td></td><td></td><td></td><td></td><td></td><td></td><td></td><td></td><td></td><td></td><td></td><td></td><td></td><td></td><td></td><td></td><td></td><td></td><td></td><td></td> </tr> </table>																					

Teléfono	Correo electrónico
----------	--------------------

5.1. Persona autorizada para oír y recibir notificaciones.

Apellido paterno	Apellido materno	Nombre																				
RFC incluyendo la homoclave	<table border="1"> <tr> <td></td><td></td><td></td><td></td><td></td><td></td><td></td><td></td><td></td><td></td><td></td><td></td><td></td><td></td><td></td><td></td><td></td><td></td><td></td><td></td> </tr> </table>																					

Teléfono	Correo electrónico
----------	--------------------

5.2. Persona autorizada para oír y recibir notificaciones.

Apellido paterno	Apellido materno	Nombre																				
RFC incluyendo la homoclave	<table border="1"> <tr> <td></td><td></td><td></td><td></td><td></td><td></td><td></td><td></td><td></td><td></td><td></td><td></td><td></td><td></td><td></td><td></td><td></td><td></td><td></td><td></td> </tr> </table>																					

Teléfono	Correo electrónico
----------	--------------------

6. Anote el nombre y número de patente de los agentes aduanales y/o nombre y número de autorización de los apoderados aduanales autorizados para promover sus operaciones de comercio exterior.

* En su caso, indique junto al nombre, cuando requiera revocar su designación para efectos del registro.

Nombre	Patente o autorización	Adición	Revocación

7. Anote el nombre, RFC y domicilio fiscal de los transportistas que designa para efectuar el traslado de las mercancías de comercio exterior.

Nombre	RFC	Adición	Revocación



Aviso de modificación en el registro del despacho de mercancías



8.- Anote la descripción detallada de la mercancía que se importará y su fracción arancelaria.

* La fracción arancelaria de las mercancías debe señalarse de acuerdo a la tarifa de la Ley de los Impuestos Generales de Importación y de Exportación.

Descripción de mercancías	Fracción Arancelaria	Adición	Revocación

9. Si estima conveniente limitar el registro a determinados proveedores, favor de relacionarlos a continuación

Nombre	Domicilio	Adición	Revocación

Documentos que se deben anexar a la solicitud.

- Cuando se trate de persona distinta a la acreditada en trámites anteriores, se deberá anexar a la solicitud copia certificada del documento notarial con el que el firmante acredite sus facultades para realizar actos de administración
- Medio magnético conteniendo la información incluida en esta solicitud, en formato Word.

Bajo protesta de decir verdad, manifiesto que los datos asentados en el presente documento son ciertos y que las facultades que me fueron otorgadas no han sido modificadas o revocadas.

NOMBRE Y FIRMA DEL REPRESENTANTE LEGAL DEL SOLICITANTE

INFORMACION DE ENVIO

- Presente esta solicitud y los documentos anexos en:
 Administración General de Aduanas
 Avenida Hidalgo #77, Módulo IV, Segundo Piso, Colonia Guerrero
 C.P. 06300, Delegación Cuauhtémoc, México, Distrito Federal.
 De lunes a viernes, en un horario de 9:00 a 15:00 horas.
- También puede enviar la solicitud y los documentos mediante el Servicio Postal Mexicano o utilizando los servicios de empresas de mensajería.



Aviso de Modificación del Socio Comercial Certificado.



Marque con una X el(los) tipos de avisos de que se trate:

- Cambio de denominación o razón social, domicilio fiscal o clave del RFC.
- Aviso para solventar los requerimientos específicos señalados en la certificación.
- Aviso para cuando se realicen modificaciones a la información vertida en el (los) perfil (es) del Auto transportista, y/o cuando se realice la apertura de nuevas instalaciones o cierre de instalaciones bajo el RFC con la que se haya obtenido la certificación.
- Aviso para cuando se realicen modificaciones a la información vertida en el (los) perfil (es) del Agente Aduanal, y/o cuando se realice la adición o modificación de mandatarios, aduana de adscripción o adicionales y/o sociedades a las que pertenece bajo la patente con la que se haya obtenido su registro de Socio Comercial Certificado.

ACUSE DE RECIBO

Proporcione el número y fecha del oficio con el que se otorgó la certificación vigente:

DATOS DE LA PERSONA FISICA O MORAL SOLICITANTE

1. Denominación o razón social. (Exclusivo para Auto transportistas terrestres)	Marque con una "X" si solicita modificación
--	---

Nombre y/o Razón social:

En su caso, cambia a:

RFC incluyendo la homoclave

--	--	--	--	--	--	--	--	--	--	--	--	--	--	--	--	--	--	--	--

2. Agente Aduanal a quien se le otorgo la patente a que se refiere el artículo 159 de la Ley Aduanera

Apellido paterno

Apellido materno

Nombre(s)

RFC incluyendo la homoclave

--	--	--	--	--	--	--	--	--	--	--	--	--	--	--	--	--	--	--	--

Número de Patente:

--	--	--	--	--

Número de Autorización:

--	--	--	--	--

Teléfono

Correo electrónico

3. Domicilio fiscal.	Marque con una "X" si solicita modificación	
-----------------------------	---	--

Calle	Número y/o letra exterior	Número y/o letra interior
--------------	----------------------------------	----------------------------------

Colonia	C.P.	Municipio/Delegación	Entidad Federativa
----------------	-------------	-----------------------------	---------------------------

Teléfono	Correo electrónico
-----------------	---------------------------

4. Domicilio para oír y recibir notificaciones.
--

Calle	Número y/o letra exterior	Número y/o letra interior
--------------	----------------------------------	----------------------------------

Colonia	C.P.	Municipio/Delegación	Entidad Federativa
----------------	-------------	-----------------------------	---------------------------

Teléfono	Correo electrónico
-----------------	---------------------------

DATOS DEL REPRESENTANTE LEGAL DE LA PERSONA FISICA O MORAL SOLICITANTE

5. Nombre del Representante Legal. (Exclusivo para Auto transportistas terrestres)	Marque con una "X" si solicita modificación	
--	---	--

Apellido paterno	Apellido materno	Nombre
-------------------------	-------------------------	---------------

RFC incluyendo la homoclave	<input type="text"/>
------------------------------------	----------------------

Teléfono	Correo electrónico
-----------------	---------------------------

DATOS DE LAS PERSONAS AUTORIZADAS PARA OÍR Y RECIBIR NOTIFICACIONES.

6. Persona autorizada para oír y recibir notificaciones.

Apellido paterno	Apellido materno	Nombre
-------------------------	-------------------------	---------------

RFC incluyendo la homoclave	<input type="text"/>
------------------------------------	----------------------

Teléfono	Correo electrónico
-----------------	---------------------------

6.1. Persona autorizada para oír y recibir notificaciones.

Apellido paterno	Apellido materno	Nombre
-------------------------	-------------------------	---------------

RFC incluyendo la homoclave	<input type="text"/>
------------------------------------	----------------------

Teléfono	Correo electrónico
-----------------	---------------------------

6.2. Persona autorizada para oír y recibir notificaciones.

Apellido paterno	Apellido materno	Nombre
RFC incluyendo la homoclave		

Teléfono	Correo electrónico
-----------------	---------------------------

DOCUMENTOS QUE ACREDITAN LOS DATOS DE LA PERSONA MORAL SOLICITANTE (EXCLUSIVO PARA AUTO TRANSPORTISTA TERRESTRE)

7. Acta constitutiva de la persona moral solicitante.	Marque con una "X" si solicita modificación	
	Marque con una "X" si se trata de una fusión	
	Fecha en que surte efectos la fusión:	

Número del instrumento notarial o póliza mercantil	Fecha
--	-------

Nombre y número del Notario o Corredor Público	Entidad Federativa
--	--------------------

8. Modificación (es) al acta constitutiva. (Exclusivo para Auto transportistas terrestres)	Marque con una "X" si solicita modificación	
--	---	--

NO APLICA. En caso contrario, favor de indicar las últimas dos modificaciones:

8.1. Modificación al acta constitutiva.	8.2. Modificación al acta constitutiva.
--	--

Número del instrumento notarial o póliza mercantil	Número del instrumento notarial o póliza mercantil
--	--

Fecha	Fecha
-------	-------

Nombre y número del Notario o Corredor Público	Nombre y número del Notario o Corredor Público
--	--

Entidad Federativa	Entidad Federativa
--------------------	--------------------

Descripción de la modificación	Descripción de la modificación
--------------------------------	--------------------------------

9. Documento con el que se acredita la personalidad de quien firma esta solicitud para realizar actos de administración en representación de la empresa. (Exclusivo para auto transportista terrestre) * De constar en el acta constitutiva, señálelo marcando una "X" en el cuadro

Consta en el acta constitutiva. En caso de no constar en el acta constitutiva por favor señale los siguientes datos:

Número del instrumento notarial o póliza mercantil	Fecha
--	-------

Nombre y número del Notario Público o Corredor Público	Entidad Federativa
--	--------------------

10. MODIFICACIONES A LO ESTABLECIDO EN EL “PERFIL DE AGENTE ADUANAL”

10.1 Marque con una “X” si solicita modificación (es) de la aduana de adscripción o adicionales y/o sociedades a las que pertenece, bajo la patente aduanal con la que se haya obtenido su registro de Socio Comercial Certificado”. (Favor de indicar brevemente el tipo de modificación: cambio, alta y baja, adición, etc.)		
Indicar lo siguiente:	Modificación	
Aduana de adscripción		
Aduanas adicionales autorizadas		
Sociedades de las que forma parte la patente, a que se refiere el artículo 163, fracción II de la Ley Aduanera. (Adicionar las filas que sean necesarias)	Nombre y/o Denominación Social	R.F.C.

10.2 Mandatorio(s) del Agente Aduanal.

Señalar el nombre de las personas que han fungido como sus mandatarios y las aduanas ante las cuales actuaron. Estos deberán contar con la opinión fiscal positiva vigente. (Mencionar solo aquellos que hayan sido adicionados o en su caso ya no se encuentren autorizados como sus representantes o mandatarios. Adicionar las filas que sean necesarias)

Nombre Completo (Nombre(s) y apellido(s), sin abreviaturas)	RFC con homoclave	Aduana(s) en la que actúa	Adición	Revocación

DATOS DE LAS INSTALACIONES DE LA EMPRESA

Para el caso de las empresas que hayan obtenido su certificación conforme a lo establecido en la regla 3.8.14., es necesario indicar las nuevas instalaciones que pertenecen al RFC o patente y asegurarse que se adjunte a la presente solicitud, el formato “Perfil del Auto Transportista Terrestre” o “Perfil del Agente Aduanal” actualizado conforme a lo señalado en el mismo.

10.3 Nombre y tipo de las instalaciones.

(Agregar las filas necesarias de acuerdo al número de instalaciones) – Sólo indique las modificaciones o adiciones.

Marque con una “X” si solicita adición	
Marque con una “X” si solicita modificación	

Nombre y/o Denominación:	_____	Tipo de Instalación:	_____	(Agencia Aduanal, Patios, Talleres, almacén, centro de distribución, oficinas admvas., etc.)
Dirección:	_____	Realiza operaciones de Comercio Exterior:	Si _____ No _____	
Nombre y/o Denominación:	_____	Tipo de Instalación:	_____	(Agencia Aduanal, Patios, Talleres, almacén, centro de distribución, oficinas admvas., etc.)
Dirección:	_____	Realiza operaciones de Comercio Exterior:	Si _____ No _____	

Una vez manifestado lo anterior, se solicita al SAT a través de la AGA, que realice inspecciones a las instalaciones aquí señaladas cuando lo requiera, con el exclusivo propósito de verificar lo señalado en el formato denominado "Perfil del Auto Transportista Terrestre" o "Perfil del Agente Aduanal" a que se refiere la regla 3.8.14., mismo(s) que adjunto a la presente solicitud.

DOCUMENTOS QUE SE DEBEN ANEXAR A ESTA SOLICITUD

11. Representación legal. (exclusivo auto transportistas terrestres)

Copia certificada de la documentación con la que se acredite la representación legal de la persona que suscribe la solicitud, en los términos del artículo 19 del Código, siempre que en trámites posteriores al registro se presenten firmadas por persona distinta. En caso contrario, no será necesario adjuntar este documento.

11.1. Cuando se trate del aviso a que se refiere la regla 3.8.15., y se tengan requerimientos específicos en su certificación, deberán anexar lo siguiente:

Escrito adjuntando los elementos de comprobación necesarios, en medio magnético conforme a la regla 1.2.3., conteniendo el formato denominado "Perfil del Auto Transportista Terrestre" o "Perfil del Agente Aduanal" actualizado.

11.2. Cuando se trate del aviso a que se refiere la regla 3.8.15., y se tengan nuevas instalaciones o modificaciones, deberán anexar lo siguiente:

Medio magnético conforme a la regla 1.2.3., conteniendo el formato denominado "Perfil del Auto Transportista Terrestre" o "Perfil del Agente Aduanal" actualizando la información ahí señalada. En caso de tratarse de una modificación, favor de anexar adicionalmente escrito libre, indicando los sub-estándares que fueron modificados.

Bajo protesta de decir verdad, manifiesto que los datos asentados en el presente documento son ciertos y que las facultades que me fueron otorgadas para representar a la solicitante no me han sido modificadas y/o revocadas.

NOMBRE Y FIRMA DEL REPRESENTANTE LEGAL DEL SOLICITANTE Y/O EL AGENTE ADUANAL

INFORMACION DE ENVIO

1. Presente esta solicitud y los documentos anexos en:
Administración General de Aduanas
Avenida Hidalgo #77, Módulo IV, Piso 2, Colonia Guerrero
C.P. 06030, Delegación Cuauhtémoc, México, Distrito Federal.
De lunes a viernes, en un horario de 9:00 a 15:00 horas.
2. También puede enviar la solicitud y los documentos mediante el Servicio Postal Mexicano o utilizando los servicios de empresas de mensajería.



**Aviso de opción para la determinación de valor provisional
(seguro global de transporte).**



Periodo que comprende:

Día	Mes	Año

Día	Mes	Año

Autoridad ante la que se presenta		
Nombre, denominación o razón social del contribuyente		
Clave del RFC		
Domicilio:		
Calle	No. y/o letra exterior	No. y/o letra interior
Colonia	Código Postal	Teléfono y fax
Localidad	Municipio o Delegación en el D.F.	Entidad Federativa
Ingresos acumulables	Capital social mínimo pagado	
No. de póliza de seguro global anual de transporte		
Costo del seguro global	Valor de las mercancías	Factor aplicable
Cía. Aseguradora y domicilio		
Datos del representante legal	RFC	
Nombre y firma		

Anexar copia de la siguiente documentación:

- I.- Cédula de identificación fiscal, aviso o constancia de inscripción en el RFC, siempre que esta última no exceda de un mes de haber sido expedida por la autoridad competente.
- II.- Solicitud de inscripción en el padrón de importadores.
- III.- Testimonio notarial del poder, mediante el cual se faculta a la persona que firma el escrito, para realizar actos de administración.
- IV.- Testimonio notarial del acta de la escritura constitutiva y, en su caso, de las modificaciones.
- V.- Póliza de seguro global contratada durante el año de operaciones.

Instructivo de llenado del aviso de opción para la determinación de valor provisional (seguro global de transporte)

Este aviso deberá ser llenado a máquina o con letra de molde, con bolígrafo a tinta negra o azul.

Autoridad ante la que se presenta.- En este campo se anotará la ARACE, que corresponda.

Nombre, denominación o razón social del contribuyente.- En el caso de personas físicas, se anotará el nombre, comenzando por el apellido paterno, materno y nombre(s); en el caso de persona moral, se anotará la denominación o razón social.

Clave del RFC.- Anotará la clave del RFC.

Domicilio.- Deberá de anotar el domicilio en el orden solicitado.

Ingresos acumulables.- Deberá de anotar el total de ingresos acumulables.

Capital social mínimo pagado.- Tratándose de personas morales deberá de anotar el capital social mínimo pagado fijo.

No. de póliza de seguro global anual de transporte.- Deberá anotar el número de la póliza de seguro global anual de transporte.

Costo del seguro global.- Indicará el monto total pagado por la póliza de seguro global del año anterior o la vigente al momento de la importación, según se trate.

Valor de las mercancías aseguradas.- Señalar el valor de transacción de las mercancías importadas en el año anterior o las que estime importar durante el año de cobertura de la póliza, según se trate.

Factor aplicable.- El factor que resulte de dividir los conceptos anteriores, conforme lo dispuesto en la fracción I del artículo 102 del Reglamento.

Cía. Aseguradora y domicilio.- Anotará el nombre completo de la compañía aseguradora y su domicilio.

Datos del Representante Legal.- Nombre y firma del Representante o Apoderado Legal, anotando su RFC.

Nota.- Deberá anexar copias de la documentación que se pide en este aviso.



Aviso de renovación del Socio Comercial Certificado



ACUSE DE RECIBO

DATOS DE LA PERSONA FISICA O MORAL SOLICITANTE

1. Denominación o razón social. (Exclusivo para Auto transportista Terrestre)

Nombre y/o Razón social: _____

RFC incluyendo la homoclave

--	--	--	--	--	--	--	--	--	--	--	--	--	--	--	--	--	--	--	--

2. Agente Aduanal a quien se le otorga la patente a que se refiere el artículo 159 de la Ley Aduanera

Apellido paterno Apellido materno Nombre(s)

RFC incluyendo la homoclave

--	--	--	--	--	--	--	--	--	--	--	--	--	--	--	--	--	--	--	--

Número de Patente:

--	--	--	--

Número de Autorización:

--	--	--	--

Teléfono Correo electrónico

3. Domicilio fiscal.

Calle Número y/o letra exterior Número y/o letra interior

Colonia C.P. Municipio/Delegación Entidad Federativa

Teléfono Correo electrónico

4. Domicilio para oír y recibir notificaciones.

Calle Número y/o letra exterior Número y/o letra interior

Colonia C.P. Municipio/Delegación Entidad Federativa

Teléfono Correo electrónico

5. Datos del Representante Legal de la Persona física o moral solicitante. (Exclusivo para Auto transportista Terrestre)

Apellido paterno Apellido materno Nombre

RFC incluyendo la homoclave

--	--	--	--	--	--	--	--	--	--	--	--	--	--	--	--	--	--	--	--	--

Teléfono

Correo electrónico

DATOS DE LAS PERSONAS AUTORIZADAS PARA OIR Y RECIBIR NOTIFICACIONES.

6. Persona autorizada para oír y recibir notificaciones.

Apellido paterno

Apellido materno

Nombre

RFC incluyendo la homoclave

--	--	--	--	--	--	--	--	--	--	--	--	--	--	--	--	--	--	--	--	--

Teléfono

Correo electrónico

6.1. Persona autorizada para oír y recibir notificaciones.

Apellido paterno

Apellido materno

Nombre

RFC incluyendo la homoclave

--	--	--	--	--	--	--	--	--	--	--	--	--	--	--	--	--	--	--	--	--

Teléfono

Correo electrónico

7. Declaración bajo protesta de decir verdad.

Manifiesto que se continúa cumpliendo con las obligaciones inherentes a la autorización y con los requisitos previstos para el otorgamiento de la certificación. SI NO

DOCUMENTOS QUE SE DEBEN ANEXAR A ESTA SOLICITUD

8. Adicionalmente las empresas interesadas en la renovación deberán anexar:

- Copia simple del permiso vigente, expedido por la SCT para prestar el servicio de autotransporte federal de carga, cuando haya cambiado los términos del mismo, o en su caso, hayan obtenido alguna modificación de su vigencia; **(Exclusivo para Auto transportista Terrestre)**
- Cuando se trate de persona distinta a la acreditada en trámites anteriores, se deberá anexar a la solicitud copia certificada del documento notarial con el que el firmante acredite sus facultades para realizar actos de administración.
(Exclusivo para Auto transportista Terrestre)

Bajo protesta de decir verdad, manifiesto que los datos asentados en el presente documento son ciertos y que las facultades que me fueron otorgadas para representar a la solicitante no me han sido modificadas y/o revocadas.

NOMBRE Y FIRMA DEL REPRESENTANTE LEGAL DEL SOLICITANTE Y/O AGENTE ADUANAL

INFORMACION DE ENVIO

1. Presente esta solicitud y los documentos anexos en:
Administración General de Aduanas
Avenida Hidalgo #77, Módulo IV, Piso 2, Colonia Guerrero
C.P. 06030, Delegación Cuauhtémoc, México, Distrito Federal.
De lunes a viernes, en un horario de 9:00 a 15:00 horas.
2. También puede enviar la solicitud y los documentos mediante el Servicio Postal Mexicano o utilizando los servicios de empresas de mensajería.



Aviso de renovación en el registro del despacho de mercancías



ACUSE DE RECIBO

DATOS DE LA PERSONA MORAL SOLICITANTE

1. Denominación o razón social.

Nombre y/o Razón social: _____

RFC incluyendo la homoclave

--	--	--	--	--	--	--	--	--	--	--	--	--	--	--	--	--	--	--

2. Domicilio fiscal.

Calle Número y/o letra exterior Número y/o letra interior

Colonia C.P. Municipio/Delegación Entidad federativa

Teléfono Correo electrónico

3. Domicilio para oír y recibir notificaciones.

Calle Número y/o letra exterior Número y/o letra interior

Colonia C.P. Municipio/Delegación Entidad federativa

Teléfono Correo electrónico

4. Datos del Representante Legal de la Persona moral solicitante.

Apellido paterno Apellido materno Nombre

RFC incluyendo la homoclave

--	--	--	--	--	--	--	--	--	--	--	--	--	--	--	--	--	--	--

Teléfono Correo electrónico



Aviso de renovación en el registro del despacho de mercancías



DATOS DE LAS PERSONAS AUTORIZADAS PARA OIR Y RECIBIR NOTIFICACIONES.

5. Persona autorizada para oír y recibir notificaciones.

Apellido paterno	Apellido materno	Nombre
RFC incluyendo la homoclave		
Teléfono	Correo electrónico	

5.1. Persona autorizada para oír y recibir notificaciones.

Apellido paterno	Apellido materno	Nombre
RFC incluyendo la homoclave		
Teléfono	Correo electrónico	

6. Manifiesto para su renovación en el registro del Despacho de Mercancías

a) Número de oficio y fecha en que se otorgó su registro de despacho de mercancías, y en su caso, de la última renovación:

b) Manifiesto que se continúa cumpliendo con las obligaciones inherentes a la autorización y con los requisitos previstos para el otorgamiento de la autorización. SI NO

7. Señale los datos de la constancia de pago del derecho

<input type="text"/>	\$ <input type="text"/>
Fecha de pago (dd/mm/aa)	Monto en moneda nacional
<input type="text"/>	<input type="text"/>
Número Operación Bancaria	Llave de Pago

Denominación o razón social de la institución en la cual se realizó el pago



Aviso de renovación en el registro del despacho de mercancías



8. Documentos que se deberán anexar a esta solicitud

Cuando se trate de persona distinta a la acreditada en trámites anteriores, se deberá anexar a la solicitud copia certificada del documento notarial con el que el firmante acredite sus facultades para realizar actos de administración.

Opinión positiva sobre el cumplimiento de obligaciones fiscales vigente.

Bajo protesta de decir verdad, manifiesto que los datos asentados en el presente documento son ciertos y que las facultades que me fueron otorgadas para representar a la solicitante no me han sido modificadas y/o revocadas.

NOMBRE Y FIRMA DEL REPRESENTANTE LEGAL DEL SOLICITANTE

INFORMACION DE ENVIO

1. Presente esta solicitud y los documentos anexos en:

Administración General de Aduanas

Avenida Hidalgo 77, Módulo IV, Segundo Piso, Colonia Guerrero

C.P. 06300, Delegación Cuauhtémoc, México, Distrito Federal.

De lunes a viernes, en un horario de 9:00 a 15:00 horas.

* Por favor anexe una copia de la solicitud para que la sellemos y la pueda conservar como acuse de recibo.

2. También puede enviar la solicitud y los documentos mediante SEPOMEX o utilizando los servicios de empresas de mensajería.



**Aviso de renovación en el registro de
empresas certificadas**



ACUSE DE RECIBO

DATOS DE LA PERSONA MORAL SOLICITANTE

1. Denominación o razón social.

Nombre y/o Razón social: _____

RFC incluyendo la homoclave

--	--	--	--	--	--	--	--	--	--	--	--	--	--	--	--	--	--	--

2. Domicilio fiscal.

Calle Número y/o letra exterior Número y/o letra interior

Colonia C.P. Municipio/Delegación Entidad federativa

Teléfono Correo electrónico

3. Domicilio para oír y recibir notificaciones.

Calle Número y/o letra exterior Número y/o letra interior

Colonia C.P. Municipio/Delegación Entidad federativa

Teléfono Correo electrónico

4. Datos del Representante Legal de la Persona moral solicitante.

Apellido paterno Apellido materno Nombre

RFC incluyendo la homoclave

--	--	--	--	--	--	--	--	--	--	--	--	--	--	--	--	--	--	--

Teléfono Correo electrónico

DATOS DE LAS PERSONAS AUTORIZADAS PARA OÍR Y RECIBIR NOTIFICACIONES.**5. Persona autorizada para oír y recibir notificaciones.**

Apellido paterno	Apellido materno	Nombre
RFC incluyendo la homoclave		
Teléfono	Correo electrónico	

5.1. Persona autorizada para oír y recibir notificaciones.

Apellido paterno	Apellido materno	Nombre
RFC incluyendo la homoclave		
Teléfono	Correo electrónico	

6. APARTADO EN EL QUE SOLICITA SU RENOVACIÓN EN EL REGISTRO DE EMPRESA CERTIFICADA.**6.1. Apartado en el que solicita su renovación en el registro de empresa certificada, conforme a la regla 3.8.1.**

- a) Apartado, por el que le fue otorgado su registro de empresa certificada.
- b) Número de oficio y fecha en que se otorgó su registro de empresa certificada, y en su caso, de la última renovación.
- c) Manifiesto que se continúa cumpliendo con las obligaciones inherentes a la autorización y con los requisitos previstos para el otorgamiento de la autorización. SI NO

En caso de aplicar:

- d) Manifiesto que mi representada ha presentado una solicitud de inscripción en el registro de empresas certificadas en un apartado distinto a la autorización vigente, y es de su interés obtener su renovación, mientras se resuelve su trámite de inscripción en curso. En caso de acreditar y cumplir con los requisitos de la citada inscripción, es su voluntad dejar sin efectos el registro que en su momento se encuentre vigente. SI NO

7. Señale los datos de la constancia de pago del derecho

<input type="text"/>	<input type="text"/>
Fecha de pago (dd/mm/aa)	Monto en moneda nacional
<input type="text"/>	<input type="text"/>
Número Operación Bancaria	Llave de Pago

Denominación o razón social de la institución en la cual se realizó el pago

8. DOCUMENTOS QUE SE DEBEN ANEXAR A ESTA SOLICITUD

8.1 Adicionalmente las empresas interesadas en la renovación deberán anexar:

Contar con la opinión positiva sobre el cumplimiento de obligaciones fiscales vigente.

Cuando se trate de persona distinta a la acreditada en trámites anteriores, se deberá anexar a la solicitud copia certificada del documento notarial con el que el firmante acredite sus facultades para realizar actos de administración.

8.2 Adicionalmente a lo establecido en el numeral 8.1, las empresas interesadas en la inscripción en el Apartado D, deberán anexar:

Dictamen favorable que demuestre el nivel de cumplimiento de sus obligaciones aduaneras, emitido por la entidad autorizada en los términos de la regla 3.8.6., fracción I.

8.3 Adicionalmente a lo establecido en el numeral 8.1., las empresas interesadas en la inscripción en el Apartado F, deberán anexar:

Registro de rutas aéreas o aerovías dentro del espacio aéreo nacional ante la Dirección General de Aeronáutica Civil de la SCT.

La documentación que acredite que cuenta con una inversión mínima en activos fijos por un monto equivalente en moneda nacional a 1'000,000 ó 15'000,000 de dólares, según corresponda, a la fecha de presentación de la solicitud, de acuerdo con el dictamen de estados financieros para efectos fiscales, correspondiente al último ejercicio fiscal por el que esté obligado.

Bajo protesta de decir verdad, manifiesto que los datos asentados en el presente documento son ciertos y que las facultades que me fueron otorgadas para representar a la solicitante no me han sido modificadas y/o revocadas.

NOMBRE Y FIRMA DEL REPRESENTANTE LEGAL DEL SOLICITANTE

INFORMACION DE ENVIO

1. Presente esta solicitud y los documentos anexos en:
Administración General de Aduanas
Avenida Hidalgo #77, Módulo IV, Segundo Piso, Ala Reforma, Colonia Guerrero
C.P. 06300, Delegación Cuauhtémoc, México, Distrito Federal.
De lunes a viernes, en un horario de 9:00 a 15:00 horas.
2. También puede enviar su aviso y los documentos mediante SEPOMEX o utilizando los servicios de empresas de mensajería.



Aviso de registro de aparatos electrónicos e instrumentos de trabajo



Aduana: _____

No. de Folio: _____

Cada residente en el país debe llenar este formato.

Nombre: _____

Apellido paterno

Apellido materno

Nombre(s)

Dirección:

Calle

Núm.

Colonia

C.P.

Ciudad

Estado

R.F.C. _____ Fecha de salida: | _____ | _____ | _____ |

Día

Mes

Año

Tráfico: a) Aéreo () b) Terrestre () c) Marítimo () d) Ferroviario ()

a) Aerolínea y número de vuelo: _____

b) Línea de autotransporte de pasajeros y corrida: _____

c) Línea marítima y número de registro: _____

d) Línea ferroviaria y número de tren: _____

Nombre de la mercancía	Marca	Modelo	No. de serie	Cantidad	Hecho en
Observaciones y/o accesorios de la mercancía:					

Declaro bajo protesta de decir verdad que los datos asentados en el presente aviso son ciertos.

Sello de la Aduana

Firma

Nombre y firma de la autoridad aduanera

Instructivo de llenado del aviso de registro de aparatos electrónicos e instrumentos de trabajo

1.- Si es usted residente en el país y viaja al extranjero o a la franja o región fronteriza, podrá llevar consigo aparatos electrónicos, o instrumentos de trabajo, necesarios para el desarrollo de su actividad, siempre que se trate de instrumentos o aparatos que puedan ser transportados normal y comúnmente por una persona, de conformidad con el artículo 93 del Reglamento.

2.- Si usted cumple con lo señalado en el punto anterior, deberá llenar el formato de registro de aparatos electrónicos o instrumentos de trabajo.

3.- Una vez llenado, deberá pasar al módulo de la aduana de la sala del aeropuerto de la localidad, a la aduana de entrada por la vía terrestre, la aduana de la terminal marítima o la aduana de la terminal ferroviaria, a efecto de que le sea sellado y firmado por la autoridad aduanera.

4.- Deberá anotar los siguientes datos:

Datos personales: deberá de anotar los datos personales del residente en el país.

Fecha de salida: anotará la fecha de salida al extranjero o fecha de ingreso a la franja o región fronteriza.

Tráfico: anotará con una "X" el tipo de transporte que utiliza: aéreo, terrestre, marítimo o ferroviario. Si es por la vía aérea: señalará la aerolínea y el número de vuelo en que viaja. Si es por la vía terrestre: señalará la línea de autotransporte de pasajeros y la corrida en que viaja. Si es por la vía marítima: señalará la línea marítima por la que viaja y el No. de control o de registro y si es por vía férrea: señalará la línea ferroviaria por la que viaja y el número de tren.

Nombre de la mercancía: señalará el nombre común de la mercancía.

Marca: anotará la marca comercial de la mercancía.

Modelo: al cual pertenece la mercancía.

Número de serie: registrado en el aparato o en el instrumento.

Cantidad: anotará el número de productos que lleve consigo.

Hecho en: asentará el país donde fue hecha la mercancía.

Observaciones: podrá asentar en dicho campo, algún otro dato que ayude a identificar el aparato o instrumento.

Firma: el residente firmará este aviso.

Nombre y firma: en este campo se asentará el nombre y firma de la autoridad aduanera que autoriza dicho aviso.


Sello: la autoridad aduanera sellará el presente aviso.

5.- El número de folio será asentado por la autoridad aduanera que autoriza el aviso.

Si usted desea reportar alguna irregularidad en el comportamiento de la autoridad aduanera, podrá comunicarlo a las siguientes autoridades: Secretaría de la Función Pública (SFP) 20-00-20-00 en la Ciudad de México, en el Interior de la República al 01-800-3862466 (lada sin costo), así como al Órgano Interno de Control del SAT a los teléfonos 58-02-02-72, 58-02-19-43 y 58-02-18-04 en el D.F., en el Interior de la República al 01-800-7191321 (lada sin costo).

ENCABEZADO PRINCIPAL DEL AVISO

El encabezado principal deberá asentarse en la primera página de todo aviso.


	AVISO DE TRANSFERENCIA DE MERCANCIAS SUJETAS AL REGIMEN DE DEPOSITO FISCAL DE DUTY FREE		Folio del aviso
RFC de la empresa	Denominación o razón social	Número de autorización	
Medio de transporte	Identificación del transporte	Fecha de elaboración del aviso	
Datos del establecimiento autorizado que transfiere las mercancías			
Domicilio		Número de autorización	
Datos del establecimiento autorizado que recibe las mercancías			
Domicilio		Número de autorización	
Observaciones			

BLOQUE DE MERCANCIAS

Se deberá imprimir este bloque en la primera página y en todas las páginas subsecuentes en las que se declare información de mercancías.

Datos de las mercancías que se transfieren					
Secuencia	Fracción arancelaria	Código de producto	Unidad de medida	Cantidad	Valor
Descripción comercial de la mercancía					

ENCABEZADO PARA PAGINAS SECUNDARIAS DEL AVISO

	AVISO DE TRANSFERENCIA DE MERCANCIAS SUJETAS AL REGIMEN DE DEPOSITO FISCAL DE DUTY FREE		Folio del aviso
RFC de la empresa	Denominación o razón social	Número de autorización	

INSTRUCTIVO DE LLENADO PARA EL AVISO DE TRANSFERENCIA DE MERCANCIAS SUJETAS AL REGIMEN DE DEPOSITO FISCAL DE DUTY FREE

ENCABEZADO PRINCIPAL DEL AVISO

Campo	Contenido
1. Folio del aviso.	Número de folio del aviso, integrado por: <ol style="list-style-type: none"> 1. El primer dígito deberá de ser el último dígito del año de la operación. 2. Número consecutivo anual generado por la empresa autorizada a destinar mercancía a deposito fiscal para exposición y venta de mercancías extranjeras y nacionales en puertos aéreos internacionales, fronterizos y marítimos de altura (En adelante empresa autorizada).
2. RFC de la empresa.	RFC de la empresa autorizada.
3. Denominación o razón social.	Denominación o razón social de la empresa autorizada.
4. Número de autorización.	Número de autorización que la AGA otorga a la empresa autorizada.
5. Medio de transporte.	Indicar el tipo de medio de transporte en el que se conduce la mercancía, conforme al apéndice 3 del anexo 22.
6. Identificación del transporte.	Identificación del transporte en el que se conduce la mercancía. Si el medio de transporte es vehículo terrestre se anotarán las placas de circulación del mismo, marca y modelo. Si es ferrocarril se anotará el número de furgón o plataforma. Tratándose de transporte marítimo se anotará el nombre de la embarcación.
7. Fecha de elaboración del aviso.	Fecha de elaboración del aviso.
8. Domicilio del establecimiento autorizado que transfiere las mercancías.	Domicilio del establecimiento autorizado que transfiere las mercancías.
9. Número de autorización del establecimiento autorizado que transfiere las mercancías.	Número de autorización que la AGA otorga al establecimiento autorizado que transfiere las mercancías.
10. Domicilio del establecimiento autorizado que recibe las mercancías.	Domicilio del establecimiento autorizado que recibe las mercancías.
11. Número de autorización del establecimiento autorizado que recibe las mercancías.	Número de autorización que la AGA otorga al establecimiento autorizado que recibe las mercancías.
12. Observaciones.	Observaciones. No deberán declararse datos ya citados en el aviso.

BLOQUE DE MERCANCIAS

1. Secuencia.	Número de la secuencia de la mercancía en el aviso.
2. Fracción arancelaria.	Fracción arancelaria aplicable a la mercancía según corresponda, conforme a la TIGIE.
3. Código de producto.	Tipo de producto en que se clasifica la mercancía, conforme al sistema de control de inventarios de la empresa autorizada.
4. Unidad de medida.	Unidad de medida de las mercancías conforme al apéndice 7 del anexo 22.
5. Cantidad.	Cantidad de mercancía conforme a la unidad de medida declarada en el punto anterior.
6. Valor.	Valor comercial de la mercancía expresado en dólares de los Estados Unidos de América.
7. Descripción comercial de la mercancía.	Descripción comercial de la mercancía.

ENCABEZADO PARA PAGINAS SECUNDARIAS DEL AVISO

1. Folio del aviso.	Número de folio del aviso, integrado por: <ol style="list-style-type: none"> 1. El primer dígito deberá de ser el último dígito del año de la operación. 2. Número consecutivo anual generado por la empresa autorizada a destinar mercancía a depósito fiscal para exposición y venta de mercancías extranjeras y nacionales en puertos aéreos internacionales, fronterizos y marítimos de altura (En adelante empresa autorizada).
2. RFC.	RFC de la empresa autorizada.
3. Nombre, denominación o razón social.	Nombre, denominación o razón social de la empresa autorizada.
4. Número de autorización.	Número de autorización que la AGA otorga a la empresa autorizada.



**AVISO DE TRASLADO DE MERCANCIAS DE
EMPRESAS CON PROGRAMA IMMEX, RFE O
EMPRESAS CERTIFICADAS**



				Folio del aviso
Tipo de Operación		Tipo de Traslado		Fecha de Elaboración
Datos de la Empresa que transfiere			Certificación	
RFC	Número Programa			
Denominación o razón social				
Domicilio de la planta o bodega de origen				
Datos de la Empresa que recibe				
RFC	Número Programa			
Denominación o razón social			Código de Barras	
Domicilio de la planta o bodega de destino				
Datos de las mercancías que se transfieren				
Secuencia	Descripción Comercial			
	Unidad de Medida de comercialización	Cantidad	Valor en dólares	
Aduana de salida de la mercancía				
Datos de la persona que elabora el aviso			Firma Electrónica Avanzada	
Nombre	CURP	Número de Serie		
Aviso de traslado de mercancías de empresas con Programa IMMEX, RFE o Empresas certificadas conforme a la reglas 3.8.9., fracción XXIII, 4.3.5. y 4.8.10.				Página de

INSTRUCTIVO DE LLENADO PARA EL AVISO DE TRASLADO DE MERCANCIAS

(EMPRESAS CON PROGRAMA IMMEX, RFE O EMPRESAS CERTIFICADAS)
ENCABEZADO DEL AVISO DE TRASLADO, PARA LA PAGINA PRINCIPAL Y LAS PAGINAS
SECUNDARIAS EN SU CASO

Campo	Contenido
1. Folio del Aviso	Número de folio del Aviso, integrado por: <ol style="list-style-type: none"> 1. Un dígito para indicar el último dígito del año en curso. 2. Siete dígitos más para el número consecutivo anual asignado por la persona que transfiere las mercancías. <p>NOTA: No aplica, tratándose del campo “Tipo de operación”, numeral 3.</p>
2. Fecha de elaboración	Fecha de elaboración del aviso.
3. Tipo de Operación	Tipo de Operación de que se trate: <ol style="list-style-type: none"> 1. Entre locales, bodegas o plantas de una misma empresa con Programa IMMEX. 2. Entre una empresa con Programa IMMEX y empresas de Submanufactura o Submaquila. 3. Entre una empresa con Programa IMMEX o persona autorizada para destinar mercancías al régimen de recinto fiscalizado estratégico y la empresa que realiza la reparación, mantenimiento, o calibración de maquinaria y equipo (se entregará impreso ante la ARACE que corresponda). 4. Exportación temporal de mercancía de Empresa Certificada del Apartado L, de la regla 3.8.1., para reparación, mantenimiento, o sustitución en extranjero (se entregará impreso ante la Aduana que corresponda).
4. Tipo de Traslado	Tipo de Traslado de que se trate: <ol style="list-style-type: none"> 1. De región o franja fronteriza al interior del territorio nacional. 2. Del Territorio nacional a región o franja fronteriza. 3. De un punto de la región o franja fronteriza a otro de la misma, cuando se requiera transitar por el resto del territorio nacional. 4. Tratándose de traslados a que se refiere el campo “Tipo de operación”, numeral 3. 5. Tratándose de traslados a una aduana de salida, para el “tipo de operación” del numeral 4.

DATOS DE LA EMPRESA QUE TRANSFIERE

5. RFC	RFC de la empresa que transfiere las mercancías.
6. Número de Programa	Número de Programa IMMEX de la empresa que transfiere las mercancías, en su caso.
7. Denominación o razón social	Denominación o razón social de la empresa que transfiere las mercancías.
8. Domicilio de la planta o bodega de origen	Domicilio de la planta o bodega donde se encuentran las mercancías a transferir.

DATOS DE LA EMPRESA QUE RECIBE

- | | | |
|-----|--|---|
| 9. | RFC | RFC de la empresa que recibe las mercancías. |
| 10. | Número de Programa | Número de Programa IMMEX de la empresa que recibe las mercancías, en su caso.

En caso de operaciones de submanufactura o submaquila o empresa de reparación o mantenimiento se declara nulo. |
| 11. | Denominación o razón social | Denominación o razón social de la empresa que recibe las mercancías. |
| 12. | Domicilio de la planta o bodega de destino | Domicilio de la planta o bodega donde se reciben las mercancías transferidas. |

DATOS DE LAS MERCANCIAS QUE SE TRANSFIEREN

- | | | |
|-----|--------------------------------------|---|
| 13. | Secuencia | Número de la secuencia de la mercancía en el aviso. |
| 14. | Descripción comercial | Descripción comercial de la mercancía necesaria y suficiente, para poder identificar físicamente la mercancía. |
| 15. | Unidad de medida de comercialización | Clave correspondiente a la unidad de medida de comercialización de las mercancías, conforme al Apéndice 7 del Anexo 22. |
| 16. | Cantidad | Cantidad de mercancías conforme a la unidad de medida de comercialización. |
| 17. | Valor en dólares | Valor comercial de la mercancía expresado en dólares de los Estados Unidos de América. |
| 18. | Aduana de salida | Señalar la Aduana por donde se realizará la exportación temporal de la mercancía, de conformidad con la regla 3.8.9., fracción XXIII. |

DATOS GENERALES

- | | | |
|-----|------------------|---|
| 19. | Código de barras | Deberá asentarse el código de barras formado por: <ul style="list-style-type: none"> • Folio del aviso: <ul style="list-style-type: none"> 1 dígito, corresponde al último dígito del año en curso. 7 dígitos, número consecutivo anual asignado por la persona que transfiere las mercancías. Dicha numeración deberá iniciar con 0000001. • RFC de la persona que transfiere las mercancías. • Acuse de validación generado por el SAAI. Después de cada campo, incluyendo el último, se deberán presentar los caracteres de control, carriage return y line feed. |
|-----|------------------|---|

NOTA: No aplica, tratándose del campo "Tipo de operación", numerales 3 y 4.

DATOS DE LA PERSONA QUE ELABORA EL AVISO

- | | | |
|-----|----------------------------|---|
| 20. | Nombre | Nombre de la persona que elabora el aviso. |
| 21. | CURP | CURP de la persona que elabora el aviso. |
| 22. | Número de serie | Número de serie del certificado de Firma Electrónica Avanzada de la persona que elabora el aviso. |
| 23. | Firma Electrónica Avanzada | Firma Electrónica Avanzada del aviso electrónico, generada por la persona que elabora el mismo. |



**AVISO DE TRASLADO DE MERCANCIAS
DE EMPRESAS CON PROGRAMA IMMEX
EN LA MODALIDAD DE CONTROLADORA
DE EMPRESAS**



		Folio del Aviso	
RFC y denominación o razón social de la Controladora de Empresas		Número de Programa	
Datos de la empresa que transfiere		Certificación	
RFC			
Denominación o razón social			
Domicilio de la planta o bodega de origen			
Datos de la empresa que recibe			
RFC			
Denominación o razón social		Acuse electrónico de validación	Fecha y hora de validación
Domicilio de la planta o bodega de destino		Código de barras	
Datos de las mercancías que se transfieren			
Secuencia	Unidad de medida	Cantidad	Descripción
Nombre y CURP del representante legal que autoriza el aviso			
Aviso de traslado de mercancías de empresas con Programa IMMEX en la modalidad de controladora de empresas conforme a la regla 3.8.10., fracción II, inciso b).			Página de

**INSTRUCTIVO DE LLENADO PARA EL AVISO DE TRASLADO DE MERCANCIAS DE EMPRESAS
CON PROGRAMA IMMEX EN LA MODALIDAD DE CONTROLADORA DE EMPRESAS
ENCABEZADO DEL AVISO DE TRANSFERENCIA, PARA LA PAGINA PRINCIPAL Y LAS PAGINAS
SECUNDARIAS EN SU CASO**

Campo	Contenido
1. Folio del Aviso.	Número de folio del Aviso, integrado por: <ol style="list-style-type: none"> 1. Un dígito para indicar el último dígito del año en curso. 2. Siete dígitos más para el número consecutivo anual asignado por la controladora de empresas.
2. RFC y denominación o razón social de la Controladora de Empresas.	RFC y denominación o razón social de la Controladora de Empresas.
3. Número de Programa.	Número de Programa IMMEX otorgado a la Controladora de Empresas.

DATOS DE LA EMPRESA QUE TRANSFIERE Y DE LA EMPRESA QUE RECIBE

4. RFC de la empresa que transfiere.	RFC de la empresa que transfiere las mercancías.
5. Denominación o razón social de la empresa que transfiere.	Denominación o razón social de la empresa que transfiere las mercancías.
6. Domicilio de la planta o bodega de origen.	Domicilio de la planta o bodega dónde se encuentran las mercancías a transferir.
7. RFC de la empresa que recibe.	RFC de la empresa que recibe las mercancías.
8. Denominación o razón social de la empresa que recibe.	Denominación o razón social de la empresa que recibe las mercancías.
9. Domicilio de la planta o bodega de destino.	Domicilio de la planta o bodega dónde se reciben las mercancías transferidas.

DATOS DE LA MERCANCIA QUE SE TRANSFIERE

10. Secuencia.	Número de secuencia de la mercancía en el Aviso.
11. Unidad de medida.	Clave de la unidad de medida de comercialización de las mercancías que se transfieren, conforme al Apéndice 7 del Anexo 22.
12. Cantidad.	Cantidad de mercancías conforme a la unidad de medida de comercialización.
13. Descripción.	Descripción de la mercancía que se transfiere.
14. Acuse electrónico de validación.	Acuse electrónico de validación que emite el SAAI M3.
15. Fecha y hora de validación.	Fecha y hora de validación del Aviso.
16. Código de Barras.	Programa IMMEX otorgado a la Controladora de Empresas, folio del Aviso hasta 8 caracteres (alfanumérico) y firma electrónica generada por el SAAI M3 hasta 7 caracteres (alfanumérico).

Después de cada campo, incluyendo el último, se deberán presentar los caracteres de control, carriage return y line feed.

PIE DE PAGINA DEL AVISO DE TRANSFERENCIA

17. Nombre del representante legal que autoriza el aviso.	Nombre completo del representante legal que autoriza el aviso con la firma electrónica certificada ante el SAT.
18. CURP del representante legal que autoriza el aviso.	CURP del representante legal que autoriza el aviso con la firma electrónica certificada ante el SAT.



**AVISO ELECTRÓNICO DE IMPORTACIÓN
Y DE EXPORTACIÓN**



Patente o Autorización	Aduana de Despacho	Núm. de Pedimento	Folio de Aviso	Certificación
Medio de Transporte	RFC del Transportista	Número Económico	Placas	
Descripción de la mercancía				Código de Barras
Firma Electrónica Avanzada				

**INSTRUCTIVO DE LLENADO PARA AVISO ELECTRONICO DE IMPORTACION Y DE EXPORTACION
ENCABEZADO DEL AVISO PARA LA PAGINA PRINCIPAL Y LAS PAGINAS SECUNDARIAS EN SU
CASO**

Campo	Contenido
1. Patente o Autorización.	Patente o Autorización del Agente o Apoderado Aduanal que promueve el despacho.
2. Aduana de Despacho.	Clave de la Aduana de Despacho, conforme al Apéndice 1 del Anexo 22.
3. Núm. Pedimento.	Número de Documento del pedimento consolidado que ampara la remesa, conforme a lo siguiente: 1 dígito, debe corresponder al último dígito del año en curso, salvo que se trate de un pedimento consolidado iniciado en el año inmediato anterior o del pedimento original de una rectificación. 6 dígitos, los cuales serán numeración progresiva por aduana en la que se encuentren autorizados para el despacho, asignada por cada agente, apoderado, referido a todos los tipos de pedimento.
4. Folio del Aviso.	Número consecutivo por pedimento que el Agente o Apoderado Aduanal asigne a la remesa.

DATOS GENERALES

Campo	Contenido
1. Medio de Transporte.	Clave del medio de transporte en que se conduce la mercancía, conforme al Apéndice 3 del Anexo 22.
2. RFC del transportista.	RFC del transportista que conduce las mercancías a la Aduana/Sección aduanera de despacho.
3. Número Económico.	Número económico cuando las mercancías se transporten en remolque, semirremolque o contenedor. En caso contrario se declara nulo.
4. Placas.	Número de placas del transporte que conduce las mercancías a la Aduana/Sección aduanera de despacho. Este campo es opcional.
5. Descripción de la mercancía.	Se podrá indicar "materiales, partes, componentes o material de empaque, utilizados en el proceso de elaboración, transformación o reparación de productos del sector (por ejemplo: indicar sector eléctrico, electrónico, de autopartes, automotriz, etc.)".
6. Código de Barras.	Se asentará el código de barras impreso por el agente o apoderado aduanal, conforme a lo señalado en el apartado "factura de pedimentos consolidados" del Apéndice 17 del Anexo 22.

PIE DE PAGINA

Firma Electrónica Avanzada.

Firma Electrónica Avanzada del aviso electrónico, correspondiente al Agente o Apoderado Aduanal que promueve el despacho.

Se deberá imprimir en cuatro tantos, el correspondiente a la Aduana, agente o apoderado aduanal, transportista e importador.



Boleta aduanal

(1) Sección Aduanera: _____

(2) Bultos: _____ / _____ Boleta núm.
(Cantidad) (Número de registro)

Destinatario: _____ _____	Domicilio: _____ _____
------------------------------	---------------------------

(3) Fecha de entrada: _____ (4) País de procedencia: _____ País de origen: _____

Motivos por los que no se determinan las contribuciones

<input type="checkbox"/> Agente Aduanal	<input type="checkbox"/> Regulaciones o restricciones no arancelarias	<input type="checkbox"/> Exento	<input type="checkbox"/> Otros
---	---	---------------------------------	--------------------------------

(5) Factor moneda extranjera: _____ (6) Tipo de cambio: _____ (7) Pedimento núm.: _____

Cantidad	Descripción	Valor (m.n.)	Código/fracción	Tasa	Contribuciones
				Ad valórem	
				IVA	
				IEPS	
				Otros	
				Total	

Las mercancías descritas y las contribuciones que se deriven quedan en poder y bajo responsabilidad del Servicio Postal Mexicano, de conformidad con el artículo 21 de la Ley Aduanera.

Autoridad Aduanera
(Nombre, sello y firma)

Fecha de pago
(Servicio Postal Mexicano)

Instructivo de llenado de la Boleta aduanal

Esta forma es llenada por la autoridad aduanera que realiza la determinación de las contribuciones, por medio de equipo de cómputo o con letra de molde, con balógrafo de tinta negra o azul.

La Boleta aduanal no tiene validez si presenta tachaduras, raspaduras o enmendaduras, salvo que se trate de una rectificación realizada por la autoridad aduanera.

1. **Sección aduanera:** Se anota la clave que corresponde a la Sección Aduanera por la que se realiza el despacho de las mercancías, conforme al Apéndice 1 del Anexo 22 de las Reglas de Carácter General en Materia de Comercio Exterior.
2. **Bultos:** Se anota el número total de bultos que amparan la boleta, así como el número de registro asignado a los bultos por el Servicio Postal Mexicano.

Datos del destinatario de la mercancía

Se anotan apellidos paterno, materno y nombres, o denominación o razón social y domicilio.

3. **Fecha de entrada:** Se anota, mediante dígitos en el esquema dd/mm/aa, la fecha de entrada de las mercancías al territorio nacional.
4. **País de procedencia y origen:** Se anota la clave del país de procedencia y origen de las mercancías, conforme al Apéndice 4 del Anexo 22 de las Reglas de Carácter General en Materia de Comercio Exterior.

Motivos por los que no se determinan las contribuciones

- ▶ **Agente Aduanal:** Se anota la letra que corresponda, de acuerdo con los siguientes supuestos:
 - a) Cuando se trate de mercancías de difícil identificación, conforme al artículo 45 de la Ley Aduanera.
 - b) Cuando en moneda nacional exceda el equivalente a 1,000 dólares de los Estados Unidos de América, conforme a las Reglas de Carácter General en Materia de Comercio Exterior.
 - c) A petición del interesado, conforme al artículo 82 de la Ley Aduanera.
 - ▶ **Regulaciones o restricciones no arancelarias:** Se anota la clave que corresponda conforme al Apéndice 9 del Anexo 22 de las Reglas de Carácter General en Materia de Comercio Exterior.
 - ▶ **Exento:** Se debe marcar el recuadro correspondiente con una X y, en el campo de descripción de las mercancías, especificar el motivo.
 - ▶ **Otros:** Se debe marcar el recuadro correspondiente con una X y, en el campo de descripción de las mercancías, especificar el motivo.
5. **Factor moneda extranjera:** Se anota el factor de equivalencia de la moneda extranjera en dólares de los Estados Unidos de América, vigente en la fecha de entrada de la mercancía al territorio nacional y publicado en el *Diario Oficial de la Federación*, conforme al sexto párrafo del artículo 20 del Código Fiscal de la Federación.
 6. **Tipo de cambio:** Se anota el tipo de cambio del peso mexicano frente al dólar de los Estados Unidos de América, vigente en la fecha de entrada de la mercancía a territorio nacional, conforme a los párrafos tercero, cuarto y quinto del artículo 20 del Código Fiscal de la Federación.
 7. **Pedimento:** Se anota el número del pedimento con el cual se despachan las mercancías, cuando el trámite se realiza por conducto de agente o apoderado aduanal.

Determinación de contribuciones

- ▶ **Cantidad:** Cuando se utilice el código genérico, se anota la cantidad total de mercancías y, con fracción arancelaria, la cantidad correspondiente a la unidad de aplicación de la Tarifa de la Ley de los Impuestos Generales de Importación y de Exportación, conforme al Apéndice 7 del Anexo 22 de las Reglas de Carácter General en Materia de Comercio Exterior.
- ▶ **Descripción:** Cuando se utilice el código genérico, se anota la descripción genérica de la mercancía y, con fracción arancelaria, la descripción de la Tarifa de la Ley de los Impuestos Generales de Importación y de Exportación, considerando al texto de la partida, así como el número de serie, marca, modelo y demás datos, en su caso, que lo identifiquen.
- ▶ **Valor (m.n.):** Se anota el valor total en moneda nacional de las mercancías, seguido de las claves VF (valor factura), VD (valor determinado), VA (valor aduanal) y VE (valor estimado), según corresponda.
- ▶ **Código o fracción:** Se anota el código genérico 9901.00.06 cuando se trate de las mercancías descritas en las Reglas de Carácter General en Materia de Comercio Exterior, o la fracción arancelaria que corresponde conforme a la Tarifa de la Ley de los Impuestos Generales de Importación y de Exportación.
- ▶ **Tasa:** Cuando se utilice el código genérico, se anota la tasa global que corresponda según el país de origen y procedencia, de conformidad con las Reglas de Carácter General en Materia de Comercio Exterior y, con fracción arancelaria, la tasa contenida en la Tarifa de la Ley de los Impuestos Generales de Importación y de Exportación.
- ▶ **Contribuciones:** Se anotan las cantidades resultantes de calcular la tasa correspondiente para determinar la liquidación de los impuestos al comercio exterior.

Desglose de contribuciones

Se anota la cantidad correspondiente a cada uno de los conceptos y el total de todas las contribuciones determinadas.

- ▶ **Autoridad aduanera:** Se anota el nombre de la autoridad aduanera que determina las contribuciones, su sello y firma.
- ▶ **Fecha de pago:** El Servicio Postal Mexicano debe asentar la fecha de pago de las contribuciones.
- ▶ **Copias:** Original y copia 1 para la autoridad aduanera que determina las contribuciones; copia 2 para el Servicio Postal Mexicano, y copia 3 para el destinatario de la mercancía.

Carta de cupo electrónica

FOLIO	FECHA DE EXPEDICION			VALOR DOLARES	<input type="text"/>
	DIA	MES	AÑO		
<input type="text"/>	<input type="text"/>	<input type="text"/>	<input type="text"/>		

CVE. SECCION ADUANERA DE DESPACHO	NOMBRE DE LA SECCION ADUANERA DE DESPACHO
<input type="text"/>	<input type="text"/>

DE CONFORMIDAD CON EL ARTICULO 119 DE LA LEY, SE EXPIDE LA PRESENTE CARTA DE CUPO RESPECTO DE LA MERCANCIA QUE A CONTINUACION SE SEÑALA:

SEC.	FRACCION ARANCELARIA	CVE. UMT	CANTIDAD DE UMT
<input type="text"/>	<input type="text"/>	<input type="text"/>	<input type="text"/>

QUE SERAN DESPACHADAS AL REGIMEN DE DEPOSITO FISCAL POR EL AGENTE O APODERADO ADUANAL:

NUM. PATENTE O AUTORIZACION	R.F.C. DEL AGENTE O APODERADO ADUANAL	CURP DEL AGENTE O APODERADO ADUANAL
<input type="text"/>	<input type="text"/>	<input type="text"/>

NOMBRE:

Y ENVIADOS CON DESTINO AL ALMACEN GENERAL DE DEPOSITO:

CVE. ADUANA DE CIRCUNSCRIPCION	NOMBRE DE LA ADUANA DE CIRCUNSCRIPCION	CVE. DE UNIDAD AUTORIZADA
<input type="text"/>	<input type="text"/>	<input type="text"/>

DENOMINACION O RAZON SOCIAL:

DOMICILIO DE LA UNIDAD AUTORIZADA (BODEGA):

IMPORTADOR/EXPORTADOR:

R.F.C.	CURP
<input type="text"/>	<input type="text"/>

NOMBRE, DENOMINACION O RAZON SOCIAL:

DOMICILIO FISCAL:

ACUSE ELECTRONICO DE VALIDACION

Instructivo de llenado de la carta de cupo electrónica

No. DE CAMPO	CONTENIDO
FOLIO.	<p>FOLIO CONSECUTIVO DE LA CARTA DE CUPO, EL CUAL SE FORMA DE LA SIGUIENTE MANERA:</p> <ul style="list-style-type: none"> - CUATRO DIGITOS PARA LA CLAVE OTORGADA POR LA AGA AL ALMACEN GENERAL DE DEPOSITO, CONFORME A LO ESTABLECIDO EN EL ART. 119 DE LA LEY. - DOS DIGITOS PARA LA CLAVE OTORGADA POR LA AUTORIDAD ADUANERA A LAS UNIDADES AUTORIZADAS A LOS ALMACENES GENERALES DE DEPOSITO CONFORME A LO ESTABLECIDO EN EL ANEXO 13. - CINCO DIGITOS PARA EL FOLIO CONSECUTIVO DE LA CARTA DE CUPO, ASIGNADO POR EL ALMACEN GENERAL DE DEPOSITO, EL PRIMER DIGITO DE LOS CINCO DEBERA DE SER EL ULTIMO DIGITO DEL AÑO EN QUE SE EXPIDE LA CARTA. ESTE CONSECUTIVO ES UNICO POR ADUANA DE CIRCUNSCRIPCION A LA QUE PERTENECE LA UNIDAD AUTORIZADA QUE RECIBIRA LAS MERCANCIAS BAJO EL REGIMEN DE DEPOSITO FISCAL. <p>NOTA: LA UTILIZACION DE LA CARTA DE CUPO SERA EXCLUSIVAMENTE PARA UN PEDIMENTO.</p>
FECHA DE EXPEDICION.	FECHA EN QUE SE EXPIDE LA CARTA DE CUPO EN FORMATO DD/MM/AAAA.
VALOR DOLARES.	EL EQUIVALENTE EN DOLARES DE LOS ESTADOS UNIDOS DE AMERICA, DEL VALOR TOTAL DE LAS MERCANCIAS, QUE AMPARAN LAS FACTURAS EN MONEDA NACIONAL O EXTRANJERA, ASENTADAS EN EL PEDIMENTO PARA SER DESTINADAS AL REGIMEN DE DEPOSITO FISCAL, CONFORME AL FACTOR DE MONEDA EXTRANJERA VIGENTE AL MOMENTO DE EXPEDIR LA CARTA DE CUPO.
CVE. SECCION ADUANERA DE DESPACHO.	CLAVE DE LA SECCION ADUANERA EN LA CUAL SE REALIZARA EL DESPACHO DE LA MERCANCIA QUE SE DESTINA A DEPOSITO FISCAL, CONFORME AL APENDICE 1 DEL ANEXO 22.
NOMBRE DE LA SECCION ADUANERA DE DESPACHO.	NOMBRE DE LA SECCION ADUANERA EN LA CUAL SE REALIZARA EL DESPACHO DE LA MERCANCIA QUE SE DESTINA A DEPOSITO FISCAL, CONFORME AL APENDICE 1 DEL ANEXO 22.
MERCANCIAS	
SEC.	NUMERO DE SECUENCIA DE LA FRACCION ARANCELARIA QUE SE DECLARA.
FRACCION ARANCELARIA.	FRACCION ARANCELARIA EN LA QUE SE CLASIFICA LA MERCANCIA DE CONFORMIDAD CON LA TIGIE.
CVE. UMT.	CLAVE CORRESPONDIENTE A LA UNIDAD DE MEDIDA DE APLICACION DE LA TIGIE, CONFORME AL APENDICE 7 DEL ANEXO 22.
CANTIDAD DE UMT.	CANTIDAD DE LAS MERCANCIAS CONFORME A LAS UNIDADES DE MEDIDA DE LA TIGIE.
AGENTE, APODERADO ADUANAL	
NUM. PATENTE O AUTORIZACION.	4 DIGITOS, DEL NUMERO DE LA PATENTE O AUTORIZACION OTORGADA POR LA AGA AL AGENTE O APODERADO ADUANAL QUE PROMOVERA EL INGRESO DE LA MERCANCIA A DEPOSITO FISCAL.

R.F.C. DEL AGENTE, APODERADO ADUANAL.	RFC DEL AGENTE O APODERADO ADUANAL QUE REALIZA EL TRAMITE.
CURP DEL AGENTE, APODERADO ADUANAL.	CURP DEL AGENTE O APODERADO ADUANAL QUE REALIZA EL TRAMITE.
NOMBRE.	NOMBRE COMPLETO DEL AGENTE O APODERADO ADUANAL QUE REALIZA EL TRAMITE.
ALMACEN GENERAL DE DEPOSITO	
CVE. ADUANA DE CIRCUNSCRIPCION.	CLAVE DE LA ADUANA CONFORME AL APENDICE 1 DEL ANEXO 22, EN CUYA CIRCUNSCRIPCION TERRITORIAL SE ENCUENTRA LA UNIDAD AUTORIZADA (BODEGA), DEL ALMACEN GENERAL DE DEPOSITO QUE EXPIDA LA CARTA DE CUPO.
NOMBRE DE LA ADUANA DE CIRCUNSCRIPCION.	NOMBRE DE LA ADUANA CONFORME AL APENDICE 1 DEL ANEXO 22, EN CUYA CIRCUNSCRIPCION TERRITORIAL SE ENCUENTRA LA UNIDAD AUTORIZADA (BODEGA), DEL ALMACEN GENERAL DE DEPOSITO QUE EXPIDA LA CARTA DE CUPO.
CVE. DE UNIDAD AUTORIZADA.	CLAVE ASIGNADA POR EL SAT A LOS ALMACENES GENERALES DE DEPOSITO PARA OPERAR EL REGIMEN DE DEPOSITO FISCAL.
DENOMINACION O RAZON SOCIAL.	DENOMINACION O RAZON SOCIAL DEL ALMACEN GENERAL DE DEPOSITO.
DOMICILIO DE LA UNIDAD AUTORIZADA (BODEGA).	DOMICILIO DE LA BODEGA O DEL LOCAL EN DONDE PERMANECERA LA MERCANCIA EN DEPOSITO FISCAL.
IMPORTADOR/EXPORTADOR	
NOMBRE, DENOMINACION O RAZON SOCIAL.	NOMBRE, DENOMINACION O RAZON SOCIAL DEL IMPORTADOR/EXPORTADOR TAL COMO LO HAYA MANIFESTADO PARA EFECTOS DEL RFC.
R.F.C.	CLAVE DEL RFC DEL IMPORTADOR/EXPORTADOR, QUE EFECTUE LA OPERACION DE COMERCIO EXTERIOR. EN EL CASO DE EXTRANJEROS, SE ANOTARA LA CLAVE "EXTR920901TS4".
CURP.	CURP DEL IMPORTADOR/EXPORTADOR QUE REALIZA EL TRAMITE. LA DECLARACION DE LA CURP ES OPCIONAL, SI EL IMPORTADOR/EXPORTADOR ES PERSONA FISICA Y CUENTA CON DICHA INFORMACION.
DOMICILIO FISCAL.	DOMICILIO FISCAL DEL IMPORTADOR/EXPORTADOR TAL Y COMO LO HAYA MANIFESTADO PARA EFECTOS DEL RFC. SE ANOTARA EL DE LA BODEGA EN EL QUE LAS MERCANCIAS PERMANECERAN EN DEPOSITO FISCAL, CUANDO LAS PERSONAS FISICAS O MORALES QUE PROMUEVAN ESTE REGIMEN Y SEAN RESIDENTES EN EL EXTRANJERO.
ACUSE ELECTRONICO DE VALIDACION.	COMPUESTO DE OCHO CARACTERES CON EL CUAL SE COMPRUEBA QUE LA AUTORIDAD ADUANERA HA RECIBIDO ELECTRONICAMENTE LA INFORMACION TRANSMITIDA PARA PROCESAR LA CARTA DE CUPO, SE DEBERA IMPRIMIR ESTE ACUSE EN LA CARTA DE CUPO AUTORIZADA.

NOTAS:

LAS MEDIDAS DEL PAPEL EN QUE IRA IMPRESO EL FORMATO SERAN DE 28 CMS. DE LARGO POR 21.5 CMS. DE ANCHO (TAMAÑO CARTA).

CUANDO EN UN CAMPO DETERMINADO RESULTE INSUFICIENTE EL ESPACIO DEFINIDO, PODRA SER AMPLIADO AGREGANDO TANTOS RENGLONES COMO SE REQUIERAN, IMPRIMIENDOSE EL FORMATO EN EL NUMERO DE HOJAS QUE SEAN NECESARIAS.

CUANDO SE TENGA MAS DE UNA FRACCION ARANCELARIA QUE AMPARA LA CARTA DE CUPO, DEBERA DECLARARSE UNA POR CADA SECUENCIA.

NOMBRE DEL ORGANIZADOR:

CARTA DE CUPO PARA EXPOSICIONES INTERNACIONALES

(Art. 121, fracc. III L.A.)

NUMERO DE FOLIO:	FECHA DE EXPEDICION:		
	DIA	MES	AÑO

NUMERO DE AUTORIZACION:

NUMERO DE PEDIMENTO:

CLAVE:	NOMBRE DE LA ADUANA DE DESPACHO:

DE CONFORMIDAD CON EL ARTICULO 119 DE LA LEY SE EXPIDE LA PRESENTE CARTA DE CUPO RESPECTO DE LA MERCANCIA QUE A CONTINUACION SE SEÑALA:

NUMERO DE BULTOS	DESCRIPCION DE LA MERCANCIA	VALOR M.N.

QUE SERAN DESPACHADAS AL REGIMEN DE DEPOSITO FISCAL POR EL AGENTE O APODERADO ADUANAL:

NUMERO DE PATENTE O AUTORIZACION	NOMBRE DEL AGENTE O APODERADO ADUANAL

Y ENVIADOS CON DESTINO AL LOCAL DESTINADO A LA EXPOSICION INTERNACIONAL:

NOMBRE, DENOMINACION O RAZON SOCIAL:	
DOMICILIO AUTORIZADO:	
NOMBRE DEL EVENTO:	PERIODO:

IMPORTADOR:

NOMBRE, DENOMINACION O RAZON SOCIAL:
DOMICILIO FISCAL:
R.F.C.

 NOMBRE Y FIRMA DEL REPRESENTANTE LEGAL O TITULAR DEL LOCAL DESTINADO A LA EXPOSICION INTERNACIONAL.

NOTA: DE NO SER UTILIZADO EL PRESENTE DOCUMENTO DENTRO DE LOS VEINTE DIAS SIGUIENTES AL DE SU EXPEDICION, DEBERA DEVOLVERSE A LA EMPRESA QUE LO EXPIDE.

Instructivo de llenado de la carta de cupo para exposiciones internacionales

No. DE CAMPO	CONTENIDO
NUMERO DE FOLIO.	NUMERO DE FOLIO CONSECUTIVO DE LA CARTA DE CUPO, QUE DEBERA SER ASIGNADO POR EL ORGANIZADOR DEL EVENTO. NOTA: LA UTILIZACION DE LA CARTA DE CUPO SERA EXCLUSIVAMENTE PARA UN PEDIMENTO.
FECHA DE EXPEDICION.	FECHA EN QUE SE EXPIDE LA CARTA DE CUPO EN FORMATO DD/MM/AAAA.
NUMERO DE AUTORIZACION.	SE DEBERA ANOTAR EL NUMERO DEL OFICIO DE AUTORIZACION, CONFORME A LA REGLA 4.5.29.
NUMERO DE PEDIMENTO.	SE DEBERA ANOTAR EL NUMERO PROGRESIVO ASIGNADO.
CVE. ADUANA/SECCION ADUANERA DE DESPACHO.	CLAVE DE LA SECCION ADUANERA EN LA CUAL SE REALIZARA EL DESPACHO DE LA MERCANCIA QUE SE DESTINA A DEPOSITO FISCAL, CONFORME AL APENDICE 1 DEL ANEXO 22.
NOMBRE DE LA ADUANA/SECCION ADUANERA DE DESPACHO.	NOMBRE DE LA SECCION ADUANERA EN LA CUAL SE REALIZARA EL DESPACHO DE LA MERCANCIA QUE SE DESTINA A DEPOSITO FISCAL, CONFORME AL APENDICE 1 DEL ANEXO 22.
MERCANCIAS	
NUMERO DE BULTOS.	SE DEBERA ANOTAR EL NUMERO DE BULTOS QUE INTEGRAN EL EMBARQUE.
DESCRIPCION DE LA MERCANCIA.	DESCRIPCION COMERCIAL DE LAS MERCANCIAS.
VALOR M.N.	EL EQUIVALENTE EN MONEDA NACIONAL DEL VALOR EN ADUANA ASENTADO EN EL PEDIMENTO AL MOMENTO DE EXPEDIR LA CARTA DE CUPO.
AGENTE O APODERADO ADUANAL	
NUMERO DE PATENTE O AUTORIZACION.	4 DIGITOS, DEL NUMERO DE LA PATENTE O AUTORIZACION OTORGADA POR LA AGA AL AGENTE O APODERADO ADUANAL QUE PROMOVERA EL INGRESO DE LA MERCANCIA AL LOCAL DESTINADO A LA EXPOSICION INTERNACIONAL.
NOMBRE.	NOMBRE COMPLETO DEL AGENTE O APODERADO ADUANAL QUE REALIZA EL TRAMITE.
LOCAL DESTINADO A LA EXPOSICION INTERNACIONAL	
NOMBRE, DENOMINACION O RAZON SOCIAL.	DENOMINACION O RAZON SOCIAL DEL ORGANIZADOR LOCAL DONDE SE CELEBRARA EL EVENTO.
DOMICILIO AUTORIZADO.	DOMICILIO COMPLETO DEL LOCAL AUTORIZADO PARA LA EXPOSICION INTERNACIONAL.
NOMBRE DEL EVENTO.	NOMBRE MEDIANTE EL CUAL SE PROMOCIONO LA EXPOSICION INTERNACIONAL.
PERIODO.	FECHAS EN QUE SERAN EXHIBIDAS LAS MERCANCIAS. NOTA: ESTE PERIODO NO DEBERA EXCEDER DE UN MES.
IMPORTADOR	
NOMBRE, DENOMINACION O RAZON SOCIAL.	NOMBRE, DENOMINACION O RAZON SOCIAL DEL IMPORTADOR TAL COMO LO HAYA MANIFESTADO PARA EFECTOS DEL RFC.
DOMICILIO FISCAL.	DOMICILIO DEL IMPORTADOR COMO LO HAYA MANIFESTADO PARA EFECTOS DEL RFC.
R.F.C.	CLAVE DEL RFC DEL IMPORTADOR QUE EFECTUE LA OPERACION DE COMERCIO EXTERIOR.

NOMBRE Y FIRMA.	CORRESPONDIENTE AL TITULAR DEL LOCAL DESTINADO A LA EXPOSICION INTERNACIONAL.
-----------------	---



**Constancia de importación temporal, retorno
o transferencia de contenedores.**



Fecha de expedición: _____
RFC _____

Número de Folio: _____
Tipo de operación:

Importación Temporal Retorno Transferencia

1 Datos del importador/exportador/empresa que efectúa la transferencia.		
Nombre, denominación o razón social _____		
Domicilio fiscal: calle	No. y/o letra exterior	No. y/o letra interior
Colonia	Teléfono	Código Postal
Municipio o Delegación en el D.F. _____		
Localidad	Entidad Federativa	
2 Descripción del contenedor		
3 Datos del representante legal.		
Apellido paterno, materno y nombre(s) _____		
RFC	Domicilio:	
CURP	Poder notarial:	
Declaro bajo protesta de decir verdad que retornaré oportunamente al extranjero los contenedores importados temporalmente a los Estados Unidos Mexicanos y que me abstendré de cometer infracciones o delitos relacionados con su indebida utilización durante su estancia en este país.		

Firma		
4 Fecha de ingreso del contenedor.		
Fecha de ingreso: ____/____/____ día mes año	Fecha de vencimiento: ____/____/____ día mes año	
Aduana/sección Clave: _____	aduanera: _____	
5 Fecha de retorno del contenedor		
Fecha de retorno: ____/____/____ día mes año		
Aduana/sección aduanera: _____ Clave: _____		
6 Fecha de transferencia del contenedor.		
Empresa que transfiere:	Empresa que recibe:	
Fecha de transferencia: ____/____/____ día mes año	Nombre: _____	
Lugar de la transferencia: _____	Domicilio: _____	
	R.F.C. _____	
Autorización de la aduana/sección aduanera/empresa:		
Nombre: _____	Sello	

Puesto: _____	Firma: _____	Aduana/ sección aduanera/Empresa _____
---------------	--------------	--

Se presenta por triplicado.

Anverso**Instructivo de llenado de la constancia de importación temporal, retorno o transferencia de contenedores**

- Esta forma será llenada a máquina o con letra mayúscula de molde, con bolígrafo a tinta negra o azul y las cifras no deberán invadir los límites de los recuadros.
- El folio quedará integrado con el número progresivo que el importador, exportador o empresa que efectúa la transferencia le asignará, empezando con tres caracteres de identificación correspondientes a sus siglas, agregándose una extensión de cuatro dígitos, que empezarán por el 0001 y subsecuentes en orden progresivo y los dos últimos números del año de que se trate.
- Anotará la fecha de expedición de la constancia.
- Anotará el RFC a doce o trece posiciones según corresponda.
- Llenará con una "X" el cuadro correspondiente al tipo de operación que efectúa.
- Esta forma la expedirá por triplicado el importador, quien conservará una copia, entregando otra al responsable del recinto fiscal o fiscalizado según corresponda y el original para la aduana de entrada.
- Para el caso de retornos esta forma la expedirá por triplicado el exportador, quien conservará una copia, entregando otra al responsable del recinto fiscal o fiscalizado por donde salga el contenedor del territorio nacional y el original para la aduana de salida.
- Tratándose de transferencias dentro del territorio nacional, esta forma la expedirá por duplicado la empresa que transfiera, quien conservará el original y entregará una copia a la empresa que recibe la transferencia.

1 Datos generales del importador, exportador o empresa que efectúa la transferencia.

Anotará el nombre, razón o denominación social de la empresa que promueva la importación, retorno o transferencia, así como los datos relativos al domicilio fiscal, nombre de la calle, número y letra exterior, número y letra interior, colonia, teléfono, código postal, municipio o delegación en el Distrito Federal, localidad y Entidad Federativa.

2 Descripción de los contenedores.

Anotará la cantidad total de contenedores, las características y el número total de hojas que integran el anexo.

Nota: el anexo deberá contener la siguiente información:

- Número de identificación individual de cada uno de los contenedores y longitud.
- El mismo número de folio de la constancia.

3 Datos del representante legal.

Deberá anotar el apellido paterno, materno y nombre(s) del representante legal.

Anotará su RFC a trece posiciones, su CURP, domicilio y el número de la escritura pública con la que acredite su personalidad y firma.

4 Fecha de ingreso de los contenedores.

Anotará la fecha de ingreso de los contenedores, comenzando por el día, mes y año, y la del vencimiento de acuerdo a la disposición legal.

Aduana/sección aduanera: Anotará el nombre y la clave de la aduana o sección correspondiente por la que se efectuó la importación temporal.

5 Fecha de retorno de los contenedores.

Anotará la fecha de retorno de los contenedores, comenzando por el día, mes y año.

Aduana/sección aduanera: Anotará el nombre y la clave de la aduana o sección correspondiente por la que se efectuará el retorno de los contenedores.

6 Fecha de transferencia de los contenedores.

Anotará la fecha de transferencia de los contenedores, comenzando por el día, mes y año.

Anotará el lugar en donde se efectúe la transferencia.

El nombre de la empresa que recibe la transferencia, domicilio fiscal y el RFC.

Estos datos deberán ser llenados por la autoridad aduanera:

Nombre del funcionario autorizado para la validación.

Puesto del funcionario autorizado.

Firma del funcionario autorizado.

Aduana/sección aduanera: Anotará la clave de la aduana o sección correspondiente por la que se efectuó la importación temporal o retorno de los contenedores y estampará su sello.

Reverso

**Constancia de origen de productos
agropecuarios**



Fecha: |__| |__| |__| |__| |__| |__|
Día Mes Año

Llenar a máquina o con letra de molde.

<p>1.- Nombre y domicilio del comisariado ejidal, del representante de los colonos o comuneros, de la asociación agrícola o ganadera.</p> <p>Nombre: _____</p> <p>Domicilio: _____</p> <p>RFC, en su caso: _____</p>			
<p>2.- Población a la que se destinan: _____</p> <p>Municipio: _____</p> <p>Estado: _____</p>			
3.- Descripción de la mercancía	4.- Cantidad	5.- Peso	6.- Volumen
<p>Declaro bajo protesta de decir verdad que:</p> <ul style="list-style-type: none"> - La información contenida en este documento es verdadera y me hago responsable de comprobar lo aquí declarado. Estoy consciente que seré responsable por cualquier declaración falsa u omisa hecha en o relacionada con el presente documento. - Me comprometo a conservar y presentar, en caso de ser requerido, los documentos necesarios que respalden el contenido de esta constancia, así como a notificar por escrito a todas las personas a quienes entregue el presente certificado, de cualquier cambio que pudiera afectar la exactitud o validez de la misma. - Los bienes son originarios del territorio y cumplen con los requisitos de origen que les son aplicables. - Este certificado se compone de _____ hojas, incluyendo todos sus anexos. 			
<p>7.- Firma autorizada del comisariado ejidal, del representante de los colonos o comuneros, de la asociación agrícola o ganadera a que pertenezca el pequeño propietario o de la SAGARPA.</p> <p>_____</p>		<p align="center">Sello</p>	

Firma	
-------	--



Constancia de transferencia de mercancías.



1. ARACE o ACNI

2. No. DE FOLIO:

3. No. HOJAS ANEXAS:

4. FECHA DE EXPEDICION:

5. PERIODO:

6. ORIGINAL:

COMPLEMENTARIA:

DATOS DE LA INDUSTRIA AUTOMOTRIZ TERMINAL O MANUFACTURERA DE VEHICULOS DE AUTOTRANSPORTE

7. DENOMINACION O RAZON SOCIAL	8. R.F.C.
9. DOMICILIO FISCAL	CALLE Y NUMERO
	CODIGO POSTAL
COLONIA	ENTIDAD FEDERATIVA
10. DATOS DEL REPRESENTANTE LEGAL	11. R.F.C.
12. No. DEL TESTIMONIO NOTARIAL	

DATOS DE LA INDUSTRIA DE AUTOPARTES

13. DENOMINACION O RAZON SOCIAL	14. R.F.C.
15. DOMICILIO FISCAL	CALLE Y NUMERO
	CODIGO POSTAL
COLONIA	ENTIDAD FEDERATIVA
16. No. DE PROGRAMA IMMEX	

A. PARTES Y COMPONENTES DESTINADOS AL MERCADO NACIONAL

17. NUMERO DE PARTE	18. DESCRIPCION	19. CANTIDAD	20. DOCUMENTOS QUE AMPARAN LA MERCANCIA DESTINADA AL MERCADO NACIONAL

--	--	--	--

ANVERSO**B. PARTES Y COMPONENTES EXPORTADOS A PAISES DISTINTOS DE LOS ESTADOS UNIDOS DE AMERICA, CANADA, ESTADOS MIEMBROS DE LA COMUNIDAD O DE LA AELC.**

21. NUMERO DE PARTE	22. DESCRIPCION	23. CANTIDAD EXPORTADA	24. No. PEDIMENTO DE EXPORTACION	25. FECHA DEL PEDIMENTO DE EXPORTACION	26. ADUANA DEL PEDIMENTO DE EXPORTACION

--

27. NOMBRE Y FIRMA DEL REPRESENTANTE
LEGAL

REVERSO

C. PARTES Y COMPONENTES EXPORTADOS A LOS ESTADOS UNIDOS DE AMERICA, CANADA,
ESTADOS MIEMBROS DE LA COMUNIDAD O DE LA AELC.

1. ESTADOS UNIDOS DE AMERICA O CANADA					
28. NUMERO DE PARTE	29. DESCRIPCION	30. CANTIDAD EXPORTADA	31. No. PEDIMENTO DE EXPORTACION	32. FECHA DEL PEDIMENTO DE EXPORTACION	33. ADUANA DEL PEDIMENTO DE EXPORTACION

2. ESTADOS MIEMBROS DE LA COMUNIDAD					
NUMERO DE PARTE	DESCRIPCION	CANTIDAD EXPORTADA	No. PEDIMENTO DE EXPORTACION	FECHA DEL PEDIMENTO DE EXPORTACION	ADUANA DEL PEDIMENTO DE EXPORTACION

3. ESTADOS MIEMBROS DE LA AELC					
NUMERO DE PARTE	DESCRIPCION	CANTIDAD EXPORTADA	No. PEDIMENTO DE EXPORTACION	FECHA DEL PEDIMENTO DE EXPORTACION	ADUANA DEL PEDIMENTO DE EXPORTACION

34. NOMBRE Y FIRMA DEL REPRESENTANTE
LEGAL

REVERSO

(Continúa en la Tercera Sección)

TERCERA SECCION

SECRETARIA DE HACIENDA Y CREDITO PUBLICO

ANEXO 1 de las Reglas de Carácter General en Materia de Comercio Exterior para 2014, publicadas el 29 de agosto de 2014. (Continúa en la Cuarta Sección)

(Viene de la Segunda Sección)

Instructivo de llenado de la constancia de transferencia de mercancías

Instrucciones Generales.

Esta forma será llenada a máquina o con letra mayúscula de molde, con bolígrafo a tinta negra o azul y las cifras no deberán invadir los límites de los recuadros.

Esta forma no será válida si presenta tachaduras, raspaduras o enmendaduras.

1. Anotará la clave de la ARACE o ACNI, según corresponda.
2. Anotará el número de folio consecutivo de la constancia, mismo que se integrará por 16 dígitos, los cuales se conforman de la siguiente manera:
 - 3 dígitos del nombre de la empresa emisora.
 - 2 dígitos del mes.
 - 4 dígitos del año.
 - 3 dígitos de las tres primeras letras del R.F.C. de la receptora.
 - 4 dígitos del consecutivo de constancias.
3. Anotará el número de hojas que se anexen a la presente Constancia, cada hoja adicional deberá ir foliada con números consecutivos.
4. Anotará el día, mes y año en que se elaboró la constancia.
5. Anotará el mes y año en que se realizaron las operaciones que ampara la constancia.
6. Indicar con una "X" si la constancia es original o complementaria.

DATOS DE LA INDUSTRIA AUTOMOTRIZ TERMINAL O MANUFACTURERA DE VEHICULOS DE AUTOTRANSPORTE.

7. Denominación o razón social.
8. RFC.
9. Domicilio fiscal:
 - Calle,
 - Número,
 - Código Postal,
 - Colonia y
 - Entidad Federativa.
10. Datos del representante legal (apellido paterno, materno y nombre(s)).
11. RFC del representante legal.
12. Número de Testimonio Notarial.

DATOS DE LA INDUSTRIA DE AUTOPARTES.

13. Denominación o razón social.
14. RFC.
15. Domicilio Fiscal:
 - Calle,
 - Número,
 - Código Postal,
 - Colonia y

Entidad Federativa.

16. Número de Programa IMMEX, que le haya asignado la SE.

A. PARTES Y COMPONENTES DESTINADOS AL MERCADO NACIONAL.

17. Número de Parte: anotará el número de parte, serie o lote que corresponda a la parte o componente adquirido de la empresa de la industria de autopartes, mismo que deberá coincidir con el señalado en la factura o documento que ampare la entrega física de la parte o componente.
18. Descripción de la parte o componente: anotará la descripción de la parte o componente, en caso de resultar insuficiente el espacio podrá presentar hoja(s) anexa(s), siempre que se anote el número de hojas que componen el anexo, en el recuadro correspondiente.
19. Cantidad total de cada parte o componente destinada al mercado nacional.
20. Se anotará el número del documento que ampara la mercancía destinada al mercado nacional.

B. PARTES Y COMPONENTES EXPORTADOS A PAISES DISTINTOS DE LOS ESTADOS UNIDOS DE AMERICA, CANADA, ESTADOS MIEMBROS DE LA COMUNIDAD O DE LA AELC.

21. Número de Parte: anotará el número de parte, serie o lote que corresponda a la parte o componente adquirido de la empresa de la industria de autopartes, mismo que deberá coincidir con el señalado en la factura o documento que ampare la entrega física de la parte o componente.
22. Descripción de la parte o componente: anotará la descripción de la parte o componente, en caso de resultar insuficiente el espacio podrá presentar hoja(s) anexa(s), siempre que se anote el número de hojas que componen el anexo, en el recuadro correspondiente.
23. Cantidad Exportada: anotará la cantidad total de cada parte o componente exportado.
24. Pedimento de Exportación: el correspondiente al pedimento que ampara la exportación de la parte o componente o del vehículo al que se incorpora cada parte o componente.
25. Fecha del pedimento de exportación.
26. Aduana del pedimento de exportación: anotará el nombre de la aduana o sección aduanera correspondiente.
27. Nombre y Firma del Representante Legal.
- Original: para la empresa receptora.
- Copia: para la persona que expide la constancia.

Nota importante: la constancia deberá ser impresa en papel membretado de la empresa expedidora.

C. PARTES Y COMPONENTES EXPORTADOS A LOS ESTADOS UNIDOS DE AMERICA, CANADA, ESTADOS MIEMBROS DE LA COMUNIDAD O DE LA AELC.

28. Número de Parte: anotará el número de parte, serie o lote que corresponda a la parte o componente adquirido de la empresa de la industria de autopartes, mismo que deberá coincidir con el señalado en la factura o documento que ampare la entrega física de la parte o componente.
29. Descripción de la parte o componente: anotará la descripción de la parte o componente, en caso de resultar insuficiente el espacio podrá presentar hoja(s) anexa(s), siempre que se anote el número de hojas que componen el anexo, en el recuadro correspondiente.
30. Cantidad Exportada: anotará la cantidad total de cada parte o componente exportado.
31. Pedimento de Exportación: el correspondiente al pedimento que ampara la exportación de la parte o componente o del vehículo al que se incorpora cada parte o componente.
32. Fecha del pedimento de exportación.
33. Aduana del pedimento de exportación: anotará el nombre de la Aduana o Sección correspondiente.
34. Nombre y Firma del Representante Legal.
- Original: para la empresa receptora.
- Copia: para la persona que expide la constancia.

Nota importante: la constancia deberá ser impresa en papel membretado de la empresa expedidora.

2. Franquicia: mercancía adicional al equipaje cuyo valor se acredite con la factura o nota de venta y no exceda de 500 dólares de los Estados Unidos de América o su equivalente en moneda nacional o extranjera, cuando el pasajero ingrese al país por vía marítima o aérea; o 300 dólares de los Estados Unidos de América cuando el ingreso sea por vía terrestre. Las bebidas alcohólicas, tabacos labrados o combustible automotriz no pueden introducirse como parte de la franquicia.

Durante los períodos vacacionales de Semana Santa, verano y las fiestas de fin de año, los pasajeros de nacionalidad mexicana que ingresen al país por vía terrestre podrán importar, al amparo de la franquicia, mercancía hasta por 500 dólares de los Estados Unidos de América o su equivalente en moneda nacional o extranjera, siempre y cuando no se trate de personas residentes en la franja o región fronteriza. Las fechas de inicio y conclusión de estos períodos podrán consultarse directamente con el personal de la aduana o en www.aduanas.gob.mx.

PAGO DE CONTRIBUCIONES

- Los pasajeros pueden importar mercancías distintas de su equipaje sin utilizar los servicios de agente o apoderado aduanal pagando una tasa de 18% de impuesto, siempre que su valor, excluida la franquicia, no exceda de 3,000 dólares de los Estados Unidos de América o su equivalente en moneda nacional o extranjera y se cuente con la factura, comprobante de venta o cualquier otro documento que exprese el valor comercial de las mercancías.
- El pago de los impuestos se podrá efectuar mediante el formulario "Pago de contribuciones al comercio exterior".
- Tratándose de equipo de cómputo, su valor, sumado al de las demás mercancías, no podrá exceder de 4,000 dólares de los Estados Unidos de América o su equivalente en moneda nacional o extranjera.
- No podrán importarse por el área de pasajeros, las mercancías sujetas al cumplimiento de regulaciones o restricciones no arancelarias (permisos, certificados, avisos)
- Para la determinación de la base del impuesto, la franquicia señalada en el numeral 2 podrá disminuirse del valor de las mercancías.

INFRACCIONES Y SANCIONES

La legislación mexicana prevé, entre otras, las siguientes infracciones y sanciones relacionadas con la introducción de mercancías al país:

- Omitir declarar en la aduana de entrada o salida del país cantidades en efectivo, en cheques nacionales o extranjeros, órdenes de pago o cualquier otro documento por cobrar, o una combinación de ellos, superior a 10,000 dólares de los Estados Unidos de América o su equivalente en moneda nacional o extranjera, será sancionado con una multa de 20% a 40% de la cantidad que exceda dicho monto y se aplicarán las sanciones penales que correspondan.
- Introducir o extraer del país mercancías ocultas, o con tal artificio que su naturaleza pueda pasar inadvertida, si su importación o exportación está prohibida o restringida, o porque deben pagar impuestos al comercio exterior, será sancionado con una multa de 70% a 100% del valor comercial de las mercancías.
- Omitir el pago total o parcial de los impuestos al comercio exterior. Cuando la irregularidad consista únicamente en una omisión de contribuciones y la mercancía no exceda 3,000 dólares de los Estados Unidos de América o su equivalente en moneda nacional o extranjera, será sancionado con una multa de hasta 118% del valor comercial de la mercancía. Una vez efectuado el pago de las contribuciones y la multa, la autoridad aduanera pondrá a disposición del pasajero las mercancías.
- Cuando no se acredite con la documentación aduanera correspondiente que las mercancías se sometieron a los trámites previstos en la Ley Aduanera para su introducción a territorio nacional, procederá el embargo precautorio de las mercancías no declaradas, así como el medio de transporte en el caso de pasajeros que arriben al país vía terrestre.
- Tratándose de mercancías no declaradas que no cumplan con regulaciones y restricciones no arancelarias, podrá declararse el abandono una vez cubierta la multa correspondiente.

Edición 2013. En su próxima visita consulte cualquier cambio en esta información con el personal de la aduana o en www.aduanas.gob.mx.

**DECLARACIÓN DE ADUANA
para pasajeros procedentes
del extranjero**


SHCP
SECRETARÍA DE HACIENDA
Y FISCALÍA FEDERAL


SAT
SERVICIO DE
ADMINISTRACIÓN TRIBUTARIA

BIENVENIDO A MÉXICO

Favor de leer previamente las instrucciones.
Todo pasajero o jefe de familia debe proporcionar la información siguiente.

1

Apellidos

Nombres

Nacionalidad

Fecha de nacimiento Día Mes Año

Número de pasaporte

2

VISITANTES
Número de días que permanecerá en México

RESIDENTES EN MÉXICO
Número de días que permaneció en el extranjero

3

Número de familiares que viajan con usted

Número de piezas de equipaje (maletas y bultos) que trae consigo

Equipaje faltante o por importar por carga (piezas) (ver Aviso 1 de esta forma)

4

MEDIO DE TRANSPORTE
Señale con una X el medio de transporte

Marítimo Aéreo Terrestre

Núm. de embarcación Núm. de vuelo Núm. de transporte

5

Traer dinero en efectivo, documentos por cobrar o una combinación de ambos es legal; sin embargo, no declarar la cantidad total cuando sea superior al equivalente a 10,000 dólares de los Estados Unidos de América puede ser objeto de sanciones administrativas o penales.

¿Trae consigo cantidades en efectivo, en documentos por cobrar (cheques, pagarés, órdenes de pago, etc.) o en una combinación de ambos que sumados excedan los 10,000 dólares de los Estados Unidos de América o su equivalente en moneda nacional o extranjera?

No Sí

Si respondió Sí, declare la cantidad total en dólares de los Estados Unidos de América \$

Debe llenar además la "Declaración de Internación o Extracción de Cantidades en Efectivo y/o Documento por Cobrar", la cual puede solicitar al personal de aduanas a cargo en los puertos de entrada al territorio nacional o descargarla del Portal de Internet de Aduanas: www.aduanas.gob.mx.

www.sat.gob.mx

www.aduanas.gob.mx

INFORMACIÓN SOBRE SUS DERECHOS Y OBLIGACIONES EN SU PASO POR LA ADUANA

6

DECLARE SI TRAE CONSIGO

Animales vivos; carnes; alimentos; plantas; flores o frutas; semillas; legumbres; productos químicos, farmacéuticos, biológicos; animales, silvestres o de uso agrícola; materiales, sustancias o residuos peligrosos; insectos	No <input type="checkbox"/>	Sí <input type="checkbox"/>
Agentes de enfermedades; cultivos oculares	No <input type="checkbox"/>	Sí <input type="checkbox"/>
Amas o cartuchos	No <input type="checkbox"/>	Sí <input type="checkbox"/>
Muestras	No <input type="checkbox"/>	Sí <input type="checkbox"/>
Equipo profesional de trabajo	No <input type="checkbox"/>	Sí <input type="checkbox"/>
Mercancía (adicional a su equipaje y franquicia) por la que deba pagar impuestos	No <input type="checkbox"/>	Sí <input type="checkbox"/>
Tierra o, en su caso, he (hemos) visitado una granja, rancho o pradera; estuve (estuvimos) en contacto o manipulación de ganado	No <input type="checkbox"/>	Sí <input type="checkbox"/>

Introducir mercancías sin la declaración, permisos o pago de impuestos aplicables podrá ser objeto de sanciones administrativas o penales.

He leído la información contenida en esta forma y realizado una declaración verdadera y exacta, consciente de las sanciones a que se hacen acreedores quienes declaran falsamente, ante autoridad distinta a la judicial.

Firma

Día Mes Año

SÓLO PARA USO OFICIAL V R

MERCANCÍA ADICIONAL POR LA QUE SE DEBA PAGAR IMPUESTOS

Declaración núm.

Cantidad pagada \$

ENTREGUE EN LA ADUANA

INSTRUCCIONES

- Es obligatorio llenar la Declaración de Aduana en su totalidad.
- Si tiene alguna duda, puede solicitar orientación al personal de la aduana antes de presentar su Declaración.
- En caso de haber respondido **SÍ** en alguna de las preguntas de los campos [5] o [6] vaya al módulo de atención de aduanas en la terminal de arribo, antes de pasar al área de revisión.
- Después de recoger su equipaje presente la Declaración al personal de la aduana en el área correspondiente.
- Cuando la Declaración se presente por familia (padre, madre, hijos), el equipaje y franquicia pueden acumularse.
- El incumplimiento de alguna disposición fiscal o aduanera, incluso involuntariamente, será sancionado. Por favor no dude en solicitar información adicional al personal de la aduana. (Vea adelante infracciones y sanciones.)

Aviso 1 Complete en caso de que al momento de presentar esta forma ante el personal de la aduana tenga equipaje faltante o que vaya a importar por carga.

EQUIPAJE Y FRANQUICIA

Los pasajeros pueden traer, libre del pago de impuestos, las mercancías nuevas o usadas que integran su equipaje personal y mercancías en franquicia:

1. Lista de bienes que comprenden el equipaje personal: bienes de uso personal, tales como ropa —incluido un ajuar de novia—, calzado y productos de aseo y de belleza, siempre que sean acordes con la duración del viaje, artículos para bebés, tales como silla, cuna portátil, cuna, andadera, entre otros, incluidos sus accesorios; dos cámaras fotográficas o de videograbación; material fotográfico; tres equipos portátiles de telefonía celular o de otras redes inalámbricas; un equipo de posicionamiento global (gps); una agenda electrónica; un equipo de cómputo portátil de los denominados laptop, notebook, omnibook o similares; una copadora o impresora portátil; un quemador y un proyector portátil, con sus accesorios; un aparato portátil para el grabado o reproducción de sonido o video, o dos de grabación o reproducción de imagen y sonido digital y un reproductor portátil de dvd; un equipo de bocinas portátiles, y sus accesorios; cinco discos laser, 10 discos divd, 30 discos compactos; tres paquetes de software y cinco dispositivos de almacenamiento para cualquier equipo electrónico; una consola de videojuegos, así como cinco videojuegos; dos equipos deportivos personales; cuatro cañas de pescar; tres deslizadores con o sin vela y sus accesorios; trofeos o reconocimientos, siempre que puedan ser transportados común y normalmente por el pasajero; una tienda de campaña y demás artículos para campamento; un binocular y un telescopio; dos instrumentos musicales y sus accesorios; cinco juguetes, incluidos los de colección; libros, revistas y documentos impresos; un juego de herramientas de mano con su estuche, que podrá comprender un taladro, pinzas, llaves, dados, desarmadores, cables de corriente, entre otros; un aparato para medir la presión arterial y uno para medir glucosa o más y sus reactivos, así como medicamentos de uso personal (en caso de sustancias psicotrópicas, debe mostrar receta médica).

Los pasajeros mayores de 18 años pueden introducir un máximo de hasta 10 cajetillas de cigarros, 25 puros o 200 gramos de tabaco; hasta tres litros de bebidas alcohólicas y seis litros de vino.

Los adultos mayores y las personas con discapacidad pueden introducir los artículos que por sus características suplan o disminuyan sus limitaciones, tales como andaderas, sillas de ruedas, muletas, bastones, entre otros.

Los pasajeros pueden introducir, sin el pago de impuestos, hasta tres mascotas o animales de compañía que traigan consigo, entendiéndose por éstos: gatos, perros, canarios, hamsters, cuyos, periquitos australianos, ninfas, hurones, pericos, tortugas, aves silvestres de tamaño pequeño (excepto rapaces), así como los accesorios que requieran para su traslado y aseo, siempre que presenten ante el personal de la aduana el certificado zoonosanitario para su importación expedido por la Sagarpa; en caso de tratarse de animales de vida silvestre, además deberá presentarse el Registro de Verificación expedido por la Profepa, que compruebe el cumplimiento de la regulación o restricción no arancelaria a que se encuentren sujetos.

2. **Free of duty imports:** passengers entering the country by sea or by air may import goods of duty, additional to their personal baggage, as long as they prove their value with an invoice or receipt and such amount does not exceed 500 US dollars or its equivalent in domestic or foreign currency or 300 US dollars when the entry is by land. Alcoholic beverages, shredded tobacco or automobile fuel cannot be imported as part of the duty free exemption.

During the vacation periods of Holy week, summer and winter, Mexican Nationals entering the country by land may import, under duty exemption, items of up to 500 US dollars or its equivalent in domestic or foreign currency provided that such people do not live along the border strip or border region. The starting and ending dates of such periods can be consulted directly with customs personnel or at www.aduanas.gob.mx.

PAYMENT OF DUTIES

Passengers may import items to their personal baggage without requiring the services of a customs agent by paying a global rate of 16%, provided that the total amount, excluding the duty free exemption, does not exceed 3,000 US dollars or its equivalent in domestic or foreign currency as long as an invoice, proof of payment or any other document that proves the commercial value of the items is provided.

- Duties can be paid using the form "Pago de contribuciones al comercio exterior" (Foreign trade tax payment).
- The total value of computer equipment, added to the rest of the items above cannot exceed 4,000 US dollars or its equivalent in domestic or foreign currency.
- Items subject to compliance, regulations other than payment of duties (permits, certificates, and notifications) cannot be imported.
- In order to determine the tax basis, the duty free exemptions mentioned in number 2 could be deducted from the value of the items.

INFRACTIONS AND SANCTIONS

Mexican laws establish among others the following penalties and sanctions related to the importation of goods into the country:

- Omission to declare whether coming in or out of the Mexico's customs amounts of cash, in domestic or foreign checks, payment orders or any other documents receivable in an aggregate amount exceeding the equivalent of 10,000 US dollars or its equivalent in domestic or foreign currency, which action will be punishable with a fine of 20 to 40% of the exceeding amount and the corresponding original penalties will be applied.
- Introduction into or extraction of goods from Mexico, using deceitful methods to hide items, when their imports or exports is prohibited, restricted or because foreign trade duties must be paid, will be punishable with fines ranging, to 70 or 100%, of the commercial value of merchandise.
- Omission of the total or partial payment of foreign trade duties. When failure consist of only a duty omission and the goods do not exceed 3,000 US dollars or its equivalent in domestic or foreign currency, the penalty will consist of up to 116% of the commercial value of the items. Once the duties have been paid, the Customs Authority will make the items available to the passenger.
- If the corresponding documentation required by the Customs Law prove that the merchandise was properly submitted for proper customs procedures in order to enter the country, is not exhibited, a precautionary seizure of the non declared goods as well as the corresponding vehicle, in case the passengers entered the country by land, will proceed.
- For non declared items which do not comply with regulations and restrictions other than duties, abandonment can be declared once the corresponding fine is paid.

Issue on 2013. Please look up for changes in this information when you are visiting us again at customs desk or at www.aduanas.gob.mx

sat.gob.mx

aduanas.gob.mx

CUSTOMS DECLARATION
for passengers coming from abroad



SHCP
SECRETARÍA DE HACIENDA Y FISCALÍA



SAT
Servicio al Administrado Tributario

WELCOME TO MEXICO

Please read the instructions prior to filling this form:
Every passenger or head of household must provide the following information.

1

Last name(s) _____

Name(s) _____

Nationality _____

Date of birth Day _____ Month _____ Year _____

Passport number _____

2

VISITORS
Number of days you will stay in Mexico _____

RESIDENTS OF MEXICO
Number of days you stayed abroad _____

3

Number of family members traveling with you _____

Number of luggage pieces (bags and packages) you bring with you _____

Missing luggage or luggage to be imported by cargo (pieces) (See Notification 1 of this form) _____

4

MEANS OF TRANSPORTATION
Mark with an X the means of transportation

Maritime Vessel No. _____ Air Flight No. _____ Ground Transport No. _____

5

Carrying money in cash, receivables or a combination of both is legal; however, not declaring the total amount when more than the equivalent of 10,000 US dollars is carried may be subject to administrative or criminal penalties.

Are you carrying amounts in cash, documents receivable (checks, promissory notes, payment orders, etc.) or a combination of them, the combined total of which exceeds 10,000 US dollars or their equivalent in national or foreign currency?

_____ No Yes

If you have answered Yes, please declare the total amount in US dollars \$ _____

If you answer Yes, you must also fill out the "Declaración de Intención o extracción de cantidades en efectivo y/o documento por cobrar" (Customs Declaration for the import/export of cash, receivables or equivalent documents), which you can request from the customs personnel in charge at the entry ports to Mexico or download it from the Customs Internet Site: www.aduanas.gob.mx

6

PLEASE DECLARE IF YOU ARE BRINGING WITH YOU

Live animals; meats; food; plants; flowers or fruits; seeds; green vegetables; chemicals, pharmaceuticals, biological; animal, wildlife products or for agricultural purpose; dangerous materials, substances or residues; insects. No [] Yes []

Disease agents; live/dead cultures No [] Yes []

Weapons or cartridges No [] Yes []

Samples No [] Yes []

Professional working equipment No [] Yes []

Merchandise (additional to your baggage and duty-free exemption) for which you must pay import duties. No [] Yes []

Soil or, if applies please declare, I (we) have visited a farm, ranch or prairie; I was (we were) in contact with or manipulating live stock No [] Yes []

Introducing merchandise without the applicable declaration, permits, or duty payment may be subject to administrative or criminal penalties.

I have read the information enclosed in this form. This information is accurate and legitimate. I am aware of the sanctions for those who declare falsely before an authority other than a judicial one.

Signature [] Day [] Month [] Year []

ONLY FOR OFFICIAL USE
ADDITIONAL ITEMS FOR WHICH DUTIES MUST BE PAID
Declaration No.: []
Amount paid: \$ []

INFORMATION ABOUT YOUR RIGHTS AND OBLIGATIONS WHEN YOU GO THROUGH CUSTOMS

INSTRUCTIONS

- It is mandatory to fill out this Customs Declaration completely.
If you have any doubts, you can request assistance from the customs personnel before presenting your Declaration.
In case you responded Yes to any question from fields 5 or 6, go to the Customs Attention booth at the arrival terminal, before going through the inspection area.
After you pick up your baggage, present the Declaration to customs personnel in the corresponding area.
When a Declaration is presented per family (father, mother and children), baggage and duty-free exemptions may be combined.
Noncompliance of any tax or customs disposition, even involuntarily, will be punishable. Please do not hesitate to request additional information from customs personnel. (See Infractions and sanctions.)

Notification 1: Complete if you have missing luggage or if your luggage is imported via cargo, at the time you hand in this form to customs personnel.

BAGGAGE AND DUTY-FREE EXEMPTION




Passengers may bring duty-free, new or used items that make up their personal luggage and other items as a part of their duty-free exemption:

- 1. List of items that include personal baggage: items for personal use, such as clothing—including bridal trousseau—, footwear, cleaning and beauty items, according to the length of the journey as well as items to carry them, items for babies, such as chair, portable crib, stroller, walker, among others, including their accessories, two photographic or recording cameras; photographic material; two mobile phones or other wireless network devices; one Global Positioning System equipment (GPS); one PDA; one laptop or a notebook/ omnibook or similar; a copying machine or portable printer; one burner and portable projector, with its accessories; a portable device for recording or reproducing sound or both; or two portable audio and/or digital image player (or one portable audio and/or image reproduction devices) and a portable DVD reproduction devices, as well as a set of portable speakers and their accessories; five laser discs, ten DVD discs, thirty compact discs; three packages of software and five storage devices for any electronic equipment, and a video game console, as well as five videogames; two complete personal sports equipments, four fishing rods, three surf boards with or without sail and their accessories; trophies or awards, provided that they can be comfortably carried by the passenger; a camping tent and other camping articles; a pair of binoculars and telescope, two musical instruments and their accessories; five toys, including collection items; books, magazine and printed documents; a hand toolset with its storage case, which may include a drill, pliers, sockets, screwdrivers, power cables, among others; a device to measure glucose or a mixed device and their reagents, as well as medicines for personal use (you must show the corresponding medical prescription in case of psychotropic substances).

Passengers older than 18 years of age can import a maximum of up to 10 packs of cigarettes, 25 cigars, or 200 grams of tobacco, up to three liters of alcoholic beverages others.

Senior Citizens and people with special needs can import devices to substitute or diminish their limitations, such as walkers, wheel chairs, crutches, canes, among others.

Passengers may bring into the country up to, without payment of duties, three pets with them; for pets we understand: cats, dogs, canaries, hamsters, Guinea pigs, Australian parakeet, cockatiel, ferret, parrots, turtles, small size wild bird (except birds of prey), as well as the accessories required for their transportation and cleaning, provided that the Zoosanitary (Animal Health importation) certificate issued by the Sagarpa is provided to customs personnel; in case of wild animals, a Verification Registration or restrictions, other than duties, to which they may be subject to.

 SAT <small>Servicio de Administración Tributaria</small>	 Aduana MEXICO	 SHCP
---	---	--

Declaración de Dinero

Salida de pasajeros

DATOS DE IDENTIFICACION:

Apellido (s): _____

Nombre (s): _____

Pasaporte N°: _____

Número de familiares que viajan con usted: _____

LLEVAR DINERO NO ES INFRACCION Y/O DELITO, NO DECLARARLO SI LO ES.

¿Lleva consigo más de 10,000 dólares de los Estados Unidos de América o su equivalente en otras monedas en efectivo, cheques nacionales o extranjeros, órdenes de pago o cualquier otro documento por cobrar o una combinación de ellos?

SI NO ¿Cuánto más? _____

Si respondió "SI", también deberá llenar la "Declaración de Internación o Extracción de Cantidades en Efectivo y/o Documentos por Cobrar" la cual podrá solicitar al personal de aduanas a cargo en los puertos de salida al territorio nacional o descargarla de la página de Internet www.aduanas.gob.mx

INSTRUCCIONES

Es obligatorio de conformidad con las disposiciones legales de la Aduana Mexicana, llenar y entregar las declaraciones al salir del país, cuando lleve consigo más de 10,000 dólares de los Estados Unidos de América, en efectivo, cheques nacionales o extranjeros, órdenes de pago o cualquier otro documento por cobrar o una combinación de ellos.

Usted debe llenar todos los datos indicados en el formato, con tinta azul o negra.

En el caso de que la declaración se presente por familia, anote el nombre completo del representante de familia y los datos del mismo. Las cantidades que lleven consigo deberán acumularse por cada uno de sus miembros.

Una vez llenada y firmada la declaración, debe depositar el original junto con la "Declaración de Internación o Extracción de Cantidades en Efectivo y/o Documentos por Cobrar", en el buzón o entregarla al personal de aduanas, que se encuentra inmediatamente cruzando el área de seguridad al ingreso a la sala internacional.




AVISO IMPORTANTE:

Omitir declarar que se llevan consigo cantidades en efectivo, cheques nacionales o extranjeros, órdenes de pago o cualquier otro documento por cobrar o una combinación de ellos, superiores al equivalente en la moneda o monedas de que se trate a 10,000 dólares de los Estados Unidos de América, implica cometer una infracción a las disposiciones fiscales que se sanciona con multa y en algunos casos, conlleva a la comisión de un delito que se sanciona con pena de prisión.

<p>Firma Declaro bajo protesta de decir verdad que los datos son ciertos</p>	<p style="text-align: center;">FECHA</p> <p>Día _____</p> <p>Mes _____</p> <p>Año _____</p>
--	--

PARA DEPOSITAR EN EL BUZON DEL MODULO DE DECLARACION DE DINERO

COPIA PARA CONSERVAR EL PASAJERO

Declaration of Money Departing Passengers

PASSENGER INFORMATION

First name: _____

Last name: _____

Passport No.: _____

Number of family members traveling with you: _____

FAILURE TO DECLARE MONEY REPRESENTS AN INFRINGEMENT OR A CRIME

Are you bringing any amounts of money in cash, domestic or foreign cheques, money orders or any other securities or their combination which exceed 10,000 American Dollars or their foreign equivalent?

Yes No How much in excess? _____

If the answer is Yes, please fill out the "Declaration on Bringing and Taking Money in Cash and/or Securities" which you may request to the customs officers in charge at departure ports or download same at www.aduanas.gob.mx

INSTRUCTIONS

In accordance with the provisions of Mexican Customs Law, you must fill out and file the applicable declarations upon your departure if you are bringing money in cash, domestic or foreign cheques, money orders or any other securities exceeding 10,000 American Dollars.

You must fill out the declaration completely in blue or black ink.

Should the declaration be filed per family, the head of the family must fill it out furnishing his/her first name, last name and any necessary information. Any amounts of money brought by each family member shall be subject to addition.




Upon filling out the "Declaration on Bringing and Taking Money in Cash and/or Securities", please introduce it into the customs mail box or hand it to the customs officers upon passing the security area of the International Gateway.

WARNING!

Failure to declare bringing money in cash, in domestic or foreign cheques, money orders or any other securities exceeding 10,000 American Dollars constitutes an infringement to the applicable tax laws and regulations and the imposition of administrative and, in certain cases, criminal penalties such as imprisonment.

<p>Signature</p> <p>I hereby declare under oath that the information herein furnished is true.</p>	<p style="text-align: center;">DATE</p> <p>Day <input style="width: 50px;" type="text"/></p> <p>Month <input style="width: 50px;" type="text"/></p> <p>Year <input style="width: 50px;" type="text"/></p>
---	--

PLEASE PUT THIS FORM INTO THE CUSTOMS MAIL BOX OF THE MONEY DECLARATION MODULE.
PASSENGER'S COPY

 Servicio de Administraciones Tributarias	 ADUANA MEXICO	 SHCP
---	--	---

Déclaration de l'Argent Passagers Sortants

RENSEIGNEMENTS SUR LE PASSAGER

Nom de famille: _____

Prénom(s): _____

No. du passeport: _____

Nombre de membres de la famille qui voyagent avec vous: _____

OMETTRE DE DÉCLARER LA TRANSPORTATION DES SOMMES DE L'ARGENT EN LIQUIDE EST UNE INFRACTION ET/OU UN DÉLIT

Transportez vous des sommes d'argent en liquide, ou en chèques nationaux ou étrangers, ou en ordres de paiement ou en quelques autres documents pour les percevoir, ou leur combinaison, qui dépassent les 10,000 dollars américains ou leur équivalent dans une autre monnaie?

OUI NON Combien en excès? _____

Si la réponse est "OUI", vous devez remplir aussi la "Déclaration de l'Argent en Liquide et/ou Titres Entrants ou Sortants" que vous pouvez demander aux agents des douanes aux ports de sortie ou la remplir sur www.aduanas.gob.mx

INSTRUCTIONS

Conformément à ce qui est stipulé par les lois douanières mexicaines, vous devez remplir et présenter les déclarations en sortant du pays si vous transportez des sommes d'argent en liquide, ou en chèques nationaux ou étrangers, ou en ordres de paiement ou en quelques autres documents pour les percevoir, ou leur combinaison, qui dépassent les 10,000 dollars américains.

Vous devez aussi remplir la déclaration en sa totalité à l'encre bleue ou noire.

Si la déclaration se présente par famille, le chef doit la remplir avec son nom de famille, prénom et les renseignements nécessaires. Les sommes transportées par chaque membre de la famille doivent être additionnées.

Après avoir rempli et signé la "Déclaration de l'Argent en Liquide et/ou Titres Entrants ou Sortants", vous devez la jeter au boîte douanière ou la remettre aux agents des douanes en traversant la zone de sécurité du Salon International.

ATTENTION!

Omettre de déclarer que l'on transporte sur soi des sommes d'argent en liquide, ou en chèques nationaux ou étrangères ou en ordres de paiement ou en quelques autres titres ou leur combinaison qui dépassent les 10,000 dollars américains implique la transgression des lois fiscales et la condamnation des amendes et, quelquefois, l'emprisonnement.

<p>Signature</p> <p>Je déclare sur l'honneur que les renseignements fournis dans cette déclaration sont exacts.</p>	<p style="text-align: center;">DATE</p> <p>Jour _____</p> <p>Mois _____</p> <p>Année _____</p>
--	---

**VOUS DEVEZ LA REMETTRE AU BOITE DU
MODULE DE DÉCLARATION DE L'ARGENT.
COPIE DU PASSAGER**



Declaración de Internación o Extracción de cantidades en efectivo y/o documentos por cobrar

Antes de llenar este formato, lea las instrucciones y avisos al reverso.

INTERNACIÓN []

EXTRACCIÓN []

Folio: _____

SECCIÓN I		INFORMACIÓN DE LA PERSONA QUE INGRESA O SALE DEL TERRITORIO NACIONAL LLEVANDO CONSIGO EFECTIVO Y/O DOCUMENTOS POR COBRAR					
Apellido paterno		Apellido materno		Nombre(s)			
Fecha de nacimiento dd mm aaaa		País(es) de ciudadanía		RFC o Número de Identificación Tributaria			
Pasaporte		Número de visa	Otra Identificación especificar	Número de identificación	Autoridad que la expide	País que la expide	
Domicilio Permanente en México o en el Extranjero							
País		Avenida o calle y número exterior, en su caso, interior				Colonia	
Delegación, municipio o demarcación			Estado o provincia			Código postal	
Domicilio durante su estancia en México o en el Extranjero							
País		Avenida o calle y número exterior, en su caso, interior				Colonia	
Delegación, municipio o demarcación			Estado o provincia			Código postal	
SECCIÓN I.A		INFORMACIÓN DE LA PERSONA A NOMBRE DE QUIEN SE REALIZA LA INTERNACIÓN O EXTRACCIÓN					
<input type="checkbox"/> Por cuenta propia (llene sólo los dos campos de la siguiente fila)		<input type="checkbox"/> Por cuenta de terceros (llene la Sección I-A completa)					
Origen del efectivo y/o documentos por cobrar que interna o extrae				Concepto en que se aplicará el efectivo y/o documentos por cobrar			
Indique la relación que guarda con el tercero a quien le realiza la internación o extracción							
<input type="checkbox"/> Empleado		<input type="checkbox"/> Representante legal		<input type="checkbox"/> Otro:			
Datos del tercero representado (persona física)							
Apellido paterno		Apellido materno		Nombre(s)			
Fecha de nacimiento dd mm aaaa		País(es) de ciudadanía		RFC o Número de Identificación Tributaria			
Datos del tercero representado (persona moral)							
Denominación o razón social				RFC o Número de Identificación Tributaria			
Domicilio permanente en México o en el extranjero del tercero							
País		Avenida o calle y número exterior, en su caso, interior				Colonia	
Delegación, municipio o demarcación			Estado o provincia			Código postal	
SECCIÓN I.B		INFORMACIÓN DEL LUGAR DE ORIGEN Y DESTINO DEL EFECTIVO Y/O DOCUMENTOS POR COBRAR					
Internación			Extracción				
Ciudad y país de donde partió		Ciudad o puerto a donde amiba		Ciudad o puerto de donde parte		Ciudad y país a donde ambará	
SECCIÓN II		INFORMACIÓN DE EMPRESAS DE MENSAJERÍA, TRASLADO Y CUSTODIA DE VALORES U OTRAS					
Datos de la empresa que transporta efectivo y/o documentos por cobrar							
Tipo de la empresa de transporte		Denominación o razón social de la empresa de transporte					
<input type="checkbox"/> Mensajería		<input type="checkbox"/> Otro (especifique):					
<input type="checkbox"/> Tránsito y custodia de valores		RFC de la empresa de transporte					
Fecha de presentación dd mm aaaa		Documento aduanero presentado (núm. de pata, AGA IS, pedimento)					
Fecha de Envío				Fecha de Entrega			
SECCIÓN II.A		DATOS DEL REMITENTE O DESTINATARIO					
Datos del remitente (persona física o moral)							
Apellido paterno		Apellido materno		Nombre(s)			
RFC o Número de Identificación Tributaria		Denominación o razón social				Fecha de nacimiento dd mm aaaa	
Domicilio permanente en México o en el extranjero del remitente							
País		Avenida o calle y número exterior, en su caso, interior				Colonia	
Delegación, municipio o demarcación			Estado o provincia			Código postal	

Datos del destinatario (persona física o moral)											
Apellido paterno			Apellido materno			Nombre(s)					
RFC o Número de Identificación Tributaria			Denominación o razón social			Fecha de nacimiento					
						dd	mm	aaaa			
Domicilio permanente en México o en el extranjero del destinatario											
País		Avenida o calle y número exterior y, en su caso, interior				Colonia					
Delegación, municipio o demarcación			Estado o provincia			Código postal					
SECCIÓN III INFORMACIÓN DE LA IMPORTACIÓN O EXPORTACIÓN											
Datos del importador o exportador											
Nombre, denominación o razón social					RFC del importador o exportador						
País		Avenida o calle y número exterior y, en su caso, interior				Colonia					
Delegación, municipio o demarcación			Estado o provincia			Código postal					
SECCIÓN III A DATOS DEL PEDIMENTO											
Número de pedimento					Fecha de pago del pedimento						
					dd	mm	aaaa				
Importación					Exportación						
Ciudad y país de donde partió		Ciudad o puerto a donde arriba		Ciudad o puerto de donde parte		Ciudad y país a donde arribará					
SECCIÓN IV INFORMACIÓN SOBRE LA INTERNACIÓN O EXTRACCIÓN DE EFECTIVO Y/O DOCUMENTOS POR COBRAR											
Medio de transporte											
<input type="checkbox"/> Marítimo		Bandera			Matrícula						
<input type="checkbox"/> Aéreo		Aerolínea			Núm. de vuelo		Matrícula (si es privado)				
<input type="checkbox"/> Terrestre		Línea de transporte			Si es particular	Placa	País		Estado que expide		
Fecha de la internación o extracción del efectivo y/o documentos por cobrar					Fecha						
					dd	mm	aaaa				
Información del efectivo y/o documentos por cobrar											
Divisa		Billetes		Monedas		Documentos		Total por divisa			
<input type="checkbox"/> Moneda nacional		\$		\$		\$		\$			
<input type="checkbox"/> Dólares estadounidenses		\$		\$		\$		\$			
<input type="checkbox"/> Euros		€		€		€		€			
<input type="checkbox"/> Otras (especifique divisa y país)											
Declaro, bajo protesta de decir verdad, que la información proporcionada en esta declaración está completa, es correcta y que soy conocedor de las infracciones y sanciones aplicables.											
Nombre y firma					Fecha						
					dd	mm	aaaa				
USO OFICIAL											
Nombre de la autoridad aduanera			Firma		Núm. de gafete		Sello de la Aduana o Sección Aduanera		Fecha		
									dd	mm	aaaa

Instructivo de llenado

Generales

- ▶ El formato debe ser llenado con letra de molde y tinta negra.
- ▶ Si tiene alguna duda puede solicitar orientación al personal de la aduana.
- ▶ El número de folio será asentado por la autoridad aduanera que reciba la declaración.
- ▶ De conformidad con lo establecido en el artículo 9º de la Ley Aduanera, toda persona que ingrese o salga del territorio nacional y lleve consigo efectivo y/o documentos por cobrar, superiores al equivalente en la moneda o monedas de que se trate a diez mil dólares estadounidenses, debe llenar los campos según corresponda: sección I: pasajeros; sección II: empresas de mensajería, de transporte y custodia de valores u otras; sección III: importadores y exportadores.
- ▶ La sección IV deben llenarla todos los obligados.
- ▶ Una vez llenada y firmada la declaración, debe entregarse al personal de la aduana al momento de entrar o salir del territorio nacional.
- ▶ Ninguna declaración será recibida si carece de nombre, firma y fecha.
- ▶ El formato "Declaración de internación o extracción de efectivo y/o documentos por cobrar" puede solicitarse al personal de aduanas a cargo en los puertos de entrada o salida al territorio nacional o descargarse del portal de Internet: www.sat.gob.mx.

Sección I: Información de la persona que ingresa o sale de territorio nacional llevando consigo efectivo y/o documentos por cobrar

Debe ser llenada por los pasajeros que ingresan o salen del territorio nacional llevando consigo efectivo y/o documentos por cobrar hacia o desde México, sea por cuenta propia o de terceros.

País(es) de ciudadanía: debe indicar todas las ciudadanía(s) que tenga.

RFC o Número de Identificación Tributaria: número de identificación, clave o número fiscal expedido por la autoridad tributaria del país de que se trate.

Pasaporte: indique el número de pasaporte y el país que lo expidió. A falta de pasaporte, especifique tipo y número de identificación, autoridad y país que la expide.

Visa: Indique el número de visa.

Sección I.A: Información de la persona a nombre de quien se realiza la internación o extracción

Por cuenta propia: si el efectivo y/o documentos por cobrar son propios, debe indicarlo en este campo y completar los campos correspondientes a: Origen del efectivo y/o documentos por cobrar que interna o extrae y Concepto en que se aplicará el efectivo y/o documentos por cobrar.

Por cuenta de terceros: si el efectivo y/o documentos por cobrar son propiedad de terceros, debe completar todos los campos de la sección I.A. Los campos Origen del efectivo y/o documentos por cobrar que interna o extrae y Concepto en que se aplicará el efectivo y/o documentos por cobrar, debe llenarlos si cuenta con la información para ello.

Sección I.B: Información del lugar de origen y destino del efectivo y/o documentos por cobrar

Datos de la ciudad y país de procedencia y destino del efectivo y/o documentos por cobrar. Esta sección es de llenado obligatorio para quienes llenaron la sección I.

Sección II: Información de empresas de mensajería, traslado y custodia de valores u otras

Deben llenarla las empresas de mensajería, traslado y custodia de valores u otras.

Datos de la empresa que transporta efectivo y/o documentos por cobrar

Tipo de empresa de transporte: especifique si se trata de una empresa de mensajería, de traslado y custodia de valores u otra. En este último caso diga de qué tipo es.

Fecha de Envío: Indicar la fecha de envío de los valores y/o documentos por cobrar.

Fecha de Entrega: Indicar la fecha de entrega de los valores y/o documentos por cobrar.

Sección II.A: Datos del remitente o destinatario**Datos del remitente**

- ▶ **Persona física:** indique apellidos paterno y materno y nombre(s), fecha de nacimiento y RFC o Número de Identificación Tributaria, clave o número fiscal expedido por la autoridad tributaria del país de que se trate, de la persona que realiza el envío del efectivo y/o documentos por cobrar.
- ▶ **Persona moral:** indique la denominación o razón social y el RFC o Número de Identificación Tributaria, clave o número fiscal expedido por la autoridad tributaria del país de que se trate, de la persona que realiza el envío del efectivo y/o documentos por cobrar.

Datos del destinatario

- ▶ **Persona física:** indique apellidos paterno y materno y nombre(s), fecha de nacimiento, RFC o Número de Identificación Tributaria, clave o número fiscal expedida por la autoridad tributaria del país de que se trate, de la persona que recibe el envío del efectivo y/o documentos por cobrar.
- ▶ **Persona moral:** indique la denominación o razón social y el RFC o Número de Identificación Tributaria, clave o número fiscal expedido por la autoridad tributaria del país de que se trate, de la persona que recibe el envío del efectivo y/o documentos por cobrar.

Sección III: Información de la importación o la exportación

Debe ser llenada por el importador o exportador, según corresponda.

Importación: si se trata de una importación de efectivo y/o documentos por cobrar, indique la ciudad y país de donde partió y la ciudad o puerto a donde arriba.

Exportación: si se trata de una exportación de efectivo y/o documentos por cobrar, indique la ciudad o puerto de donde parte y la ciudad y país a donde arribará.

Sección III.A: Datos del pedimento

En el campo correspondiente al número de pedimento, debe asentar un dígito en cada una de las casillas, de acuerdo con el número completo del pedimento (14 dígitos).

Sección IV: Información sobre la internación o extracción de efectivo y/o documentos por cobrar

Medio de transporte: especifique el medio de transporte utilizado para la internación o extracción de efectivo o documentos por cobrar. **Marítimo, aéreo o terrestre**, según sea el caso, y complete la información adicional para cada medio de transporte.

Tratándose de medio de transporte terrestre, debe completar los campos **Placa, País y Estado que expide** la placa en caso de que sea de uso particular.

Información del efectivo y/o documentos por cobrar: precise la cantidad de divisas, si se trata de billetes, monedas, documentos o una combinación de los anteriores, así como el total por divisas. Si se trata de un tipo de divisa diferente a moneda nacional, dólares estadounidenses o euros, debe especificar en la columna **Divisa**, el tipo de moneda y el país de que se trate.

Declaración bajo protesta de decir verdad: deberá ser firmada de manera autógrafa o electrónica si cuenta con Firma Electrónica Avanzada, expedida por el Servicio de Administración Tributaria, por el pasajero, importador o exportador, o en su caso, por el representante legal. Tratándose de las empresas de mensajería, paquetería y traslado y custodia de valores la declaración deberá ser firmada necesariamente por el representante legal de la misma.

Uso oficial: Esta última sección es para uso exclusivo de la autoridad aduanera.



Declaration on bringing and taking Money in cash and/or securities

Before filling this form out, please go through the instructions on the back.

BRINGING []

TAKING []

Folio Number: _____

SECTION I		INFORMATION ON THE ARRIVING OR DEPARTING PASSENGER BRINGING OR TAKING MONEY IN CASH AND/OR SECURITIES					
Family Name		First Name		Middle Name			
Date of Birth		Country (ies) of Citizenship		Federal Tax ID Number (RFC)			
dd	mm	yyyy					
Passport		Visa number	Another ID (specify)	ID Number	Issuing Authority	Issuing Country	
Number		Issuing Country					
Permanent Address in Mexico or Abroad							
Country		Street, Number				District	
Municipality or Borough				State or Province		Zip Code	
Address for your Stay in Mexico or Abroad							
Country		Street, Number				District	
Municipality or Borough				State or Province		Zip Code	
SECTION I. A		INFORMATION ON THE PERSON ON BEHALF OF WHOM MONEY IN CASH AND/OR SECURITIES ARE BROUGHT OR TAKEN					
<input type="checkbox"/> On your own (please fill out only the two fields of the following row)		<input type="checkbox"/> On behalf of third parties (Please fill-out Section I-A)					
Origin of the money in cash and/or securities brought or taken				Purpose of the money in cash and/or securities			
Relationship held with the Third Party for which the Money in Cash and/or Securities will be brought or taken							
<input type="checkbox"/> Employee		<input type="checkbox"/> Attorney-in-fact		<input type="checkbox"/> Other: _____			
Information on the Represented Third Party (Individual)							
Family Name		First Name		Middle Name			
Date of Birth		Country(ies) of Citizenship		Federal Tax ID Number (RFC)			
dd	mm	yyyy					
Information on the Represented Third Party (Business Corporation)							
Corporate Name				Federal Tax ID Number (RFC)			
Third Party's Permanent Address in Mexico or Abroad							
Country		Street and Number				District	
Municipality or Borough				State or Province		Zip Code	
SECTION I. B		INFORMATION ON THE PLACE OF ORIGIN AND DESTINATION OF THE MONEY IN CASH AND/OR SECURITIES					
Bringing			Taking				
City and Country of Departure		City and Port of Arrival		City and Port of Departure		City and Country of Arrival	
SECTION II		INFORMATION ON COURIER, SHIPPING AND SECURITIES-CUSTODY COMPANIES AND OTHERS					
Information on the Company Shipping Money in Cash and/or Securities							
Type of Shipping Company		Corporate Name of the Shipping Company					
<input type="checkbox"/> Courier		<input type="checkbox"/> Other (Specify): _____					
<input type="checkbox"/> Shipping and custody of securities		Shipping Company's RFC					
Submission Date		Filed Customs Document (Shipping Guide No., AGA15, Customs Declaration)					
dd	mm	yyyy					
Date of sending				Date of delivery			
SECTION II. A		INFORMATION ON SENDER OR RECEPIENT					
Sender's Information (Individual or Business Corporation)							
Family Name		First Name		Middle Name			
Federal Tax ID Number (RFC)		Corporate Name				Date of Birth	
dd	mm	yyyy					
Sender's Permanent Address in Mexico or Abroad							
Country		Street and Number				District	
Municipality or Borough				State or Province		Zip Code	

Recipient's Information (Individual or Business Corporation)									
Family Name			First Name			Middle Name			
Federal Tax ID Number			Corporate Name			Date of Birth			
						dd	mm	yyyy	
Recipient's Permanent Address in Mexico or Abroad									
Country		Street and Number				District			
Municipality or Borough			State or Province			Zip Code			
SECTION III IMPORTATION OR EXPORTATION INFORMATION									
Importer's or Exporter's Information									
Name, Corporate Name					Importer's or Exporter's RFC				
Country		Street and Number			District				
Municipality and Borough			State of Province			Zip Code			
SECTION III. A CUSTOMS DECLARATION									
Customs Declaration No.					Customs Declaration Date				
					dd	mm	aaaa		
Import					Export				
City and Country of Departure		City and Port of Arrival			City and Port of Departure		City and Country of Arrival		
SECTION IV INFORMATION ON THE BRINGING AND TAKING OF MONEY IN CASH AND/OR SECURITIES									
Means of Transportation									
<input type="checkbox"/> Maritime		Banner			Registry No.				
<input type="checkbox"/> Air		Airline			Flight Number		Registry No. (if private)		
<input type="checkbox"/> Land		Transportation Line			If private	Driving Plates	Country		Issuing State
Date on which Money in Cash and/or Securities were Brought or Taken					Date				
					dd	mm	yyyy		
Information on the Money in Cash and/or Securities									
Currency	Notes	Coins	Securities	Total per Currency					
<input type="checkbox"/> Domestic Currency	\$	\$	\$	\$					
<input type="checkbox"/> US Dollars	\$	\$	\$	\$					
<input type="checkbox"/> Euros	€	€	€	€					
<input type="checkbox"/> Other (specify currency and country).									
I hereby state under oath that the information herein furnished is true and that I am aware of any applicable infringements and penalties.									
Name and Signature					Date				
					dd	mm	yyyy		
FOR OFFICIAL USE ONLY									
Name of Customs Officer		Signature		Name Tag No.		Customs Office or Customs Section Seal		Date	
								dd	mm yyyy

Fill-Out Instructions

General Instructions

- ▶ This form shall be filled out in handprinting and black ink.
- ▶ Should you have any inquiry, ask the Customs Personnel for assistance.
- ▶ The folio number shall be filled out by the customs officer receiving the form.
- ▶ Pursuant to the provisions of Article 9 of the Customs Law, any arriving or departing passengers who are bringing or taking money in cash and/or securities exceeding ten thousand American dollars or their equivalent in the currency at issue shall fill out the following fields: Section I: Passengers; Section II: Shipping, Courier and Securities-Custody Companies and others; Section III: Importers and Exporters.
- ▶ Everyone shall fill out Section IV.
- ▶ Upon filling out and signing the declaration, it should be handed to the customs personnel upon the passenger's arrival or departure.
- ▶ No declaration whatsoever shall be received if the name, date and signature are missing.
- ▶ The Declaration on Bringing and Taking Money in Cash and/or Securities may be requested to the customs personnel in charge at the departure or arrival ports within domestic territory or downloaded from www.sat.gob.mx.

Section I: Information on the Arriving or Departing Passenger Bringing or Taking Money in Cash and/or Securities

It must be filled-out by all arriving or departing passengers who bring or take money in cash and/or documents to or from Mexico on his/her own or on behalf of third parties.

Country (ies) of Citizenship: passenger must set out all citizenships he/she may hold.

Federal Tax ID Number or RFC: tax ID, code or number issued by the tax authorities of the country at issue.

Passport: set out the passport number and the issuing country; otherwise, set out ID type and number as well as the issuing country and authority

Visa: Indicate visa number

Section I.A: Information on the Person on Behalf of Whom Money in Cash and/or Securities are Brought or Taken

On your own: if the money in cash and/or securities are your own, you must indicate it here and fill out the following fields: Origin of the money in cash and/or securities brought or taken and Purpose of the money in cash and/or securities.

On behalf of third parties: if the money in cash and/or securities are owned by third parties, please fill out all the fields in Section I.A. The fields Origin of the money in cash and/or securities brought or taken and Purpose of the money in cash and/or securities should be filled out if you have been furnished with such information.

Section I.B: Information on the Place of Origin and Purpose of the Money in Cash and/or Securities

Information on the departure city and country and destination of the money in cash and/or securities. This section must be filled-out by those passengers who filled out Section I.

Section II: Information on Courier, Shipping and Securities-Custody Company and Others

This section must be filled out by courier, shipping, securities-custody companies and others.

Information on the Company Shipping Money in Cash and/or Securities

Type of Shipping Company : please specify whether it is a courier, shipping or securities-custody company or otherwise. In this case, please state type of company.

Date of sending: Indicate the date of sending of the securities and/ or notes receivable

Date of delivery: Indicate the date of delivery of the securities and/ or notes receivable.

Section II.A: Information on Sender or Receptient

Sender's Information

- ▶ **Individual** : set out family name, first name, middle name, date of birth, Federal Taxpayers ID Number or Code issued by the tax authorities of the country at issue of the individual who is sending money in cash and/or securities.
- ▶ **Business Corporation** : set out the corporate name and Federal Taxpayers ID Number or Code issued by the tax authorities of the country at issue of the business corporation that is sending money in cash and/or securities.

Receptient's Information

- ▶ **Individual** : set out family name, first name, middle name, date of birth, Federal Taxpayers ID Number or Code issued by the tax authorities of the country at issue of the individual who is receiving money in cash and/or securities.
- ▶ **Business Corporation** : set out the corporate name and Federal Taxpayers ID Number or Code issued by the tax authorities of the country at issue of the business corporation that is receiving money in cash and/or securities.

Section III: Importation or Exportation Information

It should be filled out by the importer or exporter, as the case may be.

Importation : if its is an importation of money in cash and/or securities, set out the city and country of departure as well as the city or port of arrival.

Exportation : if its is an exportation of money in cash and/or securities, set out the city or port of departure as well as the city and country of arrival.

Section III.A: Information on Customs Declaration

On the field concerning the Customs Declaration Number, please write down one number per box in order to complete 14 numbers, that is, the complete number of the Customs Declaration.

Section IV: Information on Bringing or Taking Money in Cash and/or Securities

Means of Transportation : please specify the means of transportation used for bringing or taking money in cash or securities. **Maritime, air or land** , as the case may be, and fill-out any additional information applicable to each case.




Concerning in-land transportation, please fill out the information in the **Driving Plates, Country and Issuing State** fields in case of private transportation.

Information on money in cash and/or securities : set out the precise amount in currency, notes, coins, documents or their combination as well as total number of currencies. If you are dealing with a currency different from US Dollars, MX Pesos or Euros, please specify on the **Currency** Column the type of currency and its country.

Statement under Oath: the signature must be affixed by hand or electronically if the Tax Administration Service has issued an Advanced Electronic Signature by the passenger, exporter or, if any, the attorney-in-fact. Concerning courier, shipping and securities-custody companies, the declaration must be signed by their attorneys-in-fact.

Official Use: This last section is for customs-use only.

ACUSE DE RECIBO

AVISO
DMD
03/08/04

DECLARACIÓN DE MERCANCIAS DONADAS AL FISCO FEDERAL CONFORME AL ARTICULO 64 FRACCIÓN XVII DE LA LEY ADUANERA

ANTES DE INICIAR EL LLENADO, LEA LAS INSTRUCCIONES

NÚMERO DE FOLIO
 NÚMERO DE HOJAS QUE PRECEDEN AL ACUSE

1. DATOS DEL DONANTE DE MERCANCIAS AL FISCO FEDERAL

APELLIDO PATERNO, MATERNO Y NOMBRE(S) DENOMINACIÓN O RAZÓN SOCIAL

CALLE NO. E/D LETRA

DISTRITO O CIUDAD CÓDIGO POSTAL ZONA POSTAL TELÉFONO CON LÍNEA

PAÍS FAX NÚMERO DE REGISTRO FISCAL

CORREO ELECTRÓNICO NÚMERO DE HOJAS QUE APENAS A ESTA DECLARACIÓN

2. OBJETO DE LA DONACIÓN

INDIQUE CON UNA "X" EL OBJETO DE LA DONACIÓN

11 PARA LA ATENCIÓN DE REQUERIMIENTOS BÁSICOS DE LAS PERSONAS, SECTORIAL O SECTORALES DE DIGNOS RESCUE	<input type="checkbox"/>	EDUCACIÓN	<input type="checkbox"/>	VIVIENDA	<input type="checkbox"/>	PROTECCIÓN CIVIL	<input type="checkbox"/>	SALUD
12 PARA LA ATENCIÓN DE DESASTRES NATURALES	<input type="checkbox"/>	ALIMENTACIÓN	<input type="checkbox"/>	VIVIENDA	<input type="checkbox"/>	VESTIDO	<input type="checkbox"/>	SALUD
13 PARA LA ATENCIÓN DE CONDICIONES DE EXTREMA POBREZA	<input type="checkbox"/>	ALIMENTACIÓN	<input type="checkbox"/>	VIVIENDA	<input type="checkbox"/>	VESTIDO	<input type="checkbox"/>	SALUD

3. INDIQUE EL DESTINATARIO FINAL DE LA DONACIÓN

FEDERACIÓN
 DISTRITO FEDERAL
 ESTADO
 MUNICIPIO
 PERSONA MORAL CON FINES NO LUCRATIVOS

4. PERSONA MORAL AUTORIZADA PARA RECIBIR DONATIVOS DEDUCIBLES DEL IMPUESTO SOBRE LA RENTA, BENEFICIARIA DE LA DONACIÓN

REGISTRO FEDERAL DE COMERCIO DENOMINACIÓN O RAZÓN SOCIAL

CALLE NO. E/D LETRA COLONIA

MUNICIPIO CÓDIGO POSTAL ENTIDAD FEDERATIVA TELÉFONO CON LÍNEA

5. REPRESENTANTE LEGAL DE LA PERSONA MORAL BENEFICIARIA DE LA DONACIÓN

REGISTRO FEDERAL DE COMERCIO CLAVE ÚNICA DE REGISTRO DE POBLACIÓN

APELLIDO PATERNO, MATERNO Y NOMBRE(S)

CARGO TELÉFONO CON LÍNEA CORREO ELECTRÓNICO

6. REPRESENTANTE LEGAL AUTORIZADO PARA RECIBIR LA DONACIÓN

REGISTRO FEDERAL DE COMERCIO CLAVE ÚNICA DE REGISTRO DE POBLACIÓN

APELLIDO PATERNO, MATERNO Y NOMBRE(S)

DOCUMENTO QUE ACREDITE SU PROFESIÓN TELÉFONO CON LÍNEA CORREO ELECTRÓNICO

7. NOMBRE COMPLETO Y FIRMA DEL DONANTE

Declaro bajo protesta de decir verdad que concierne con la capacidad legal para disponer de los bienes objeto de la donación.

8. NOMBRE COMPLETO Y FIRMA DEL REPRESENTANTE LEGAL DE LA PERSONA MORAL BENEFICIARIA DE LA DONACIÓN

Acepto obligarme en las obligaciones derivadas de la inscripción de las mercancías donadas al fisco federal, conforme a la fracción XVII del artículo 64 de la Ley Aduanera y los detalles de la presente declaración, para los cuales es responsable.

SE PRESENTA POR CUADRUPLICADO

2

ANEXO
DMD
EMP/PAQ

9

NOTIFICACIONES EN LA REPÚBLICA MEXICANA

PERSONA AUTORIZADA POR EL DONANTE PARA RECIBIR LA DOCUMENTACIÓN EN RESPUESTA A LA SOLICITUD DE DONACIÓN

APELLIDO PATERNO, MATERNO Y NOMBRE (S)		
CALLE	NO. Y/O LETRA	COLONIA
MUNICIPIO/DELEGACIÓN	CÓDIGO POSTAL	TELÉFONO CON LÁMINA
ENTIDAD FEDERATIVA	ASISTENTE ELECTRÓNICO	

INSTRUCCIONES

Esta declaración será llenada a máquina o a mano en idioma español. No deberá presentar tachaduras o enmendaduras.

Este formato es de libre impresión y podrá obtenerse en los consulados mexicanos o en la página de internet www.sat.gob.mx.

Esta forma deberá presentarse ante la Administración Central de Normatividad de Comercio Exterior y Aduanal de la Administración General Jurídica ubicada en Reforma No. 37, Módulo VI planta baja, colonia Guerrero, Delegación Cuauhtémoc, C.P. 06300, MÉXICO, D.F., Teléfonos (55) 98-82-9333 T (55) 98-82-9677.

APELLIDO PATERNO, MATERNO Y NOMBRE (S), DENOMINACIÓN O RAZÓN SOCIAL. Se asentará el nombre completo del donante, o en su caso, la denominación o razón social de la persona moral que represente.

DOMICILIO DEL DONANTE. Deberá anotar el domicilio en el cual el donante efectúe sus actos legales, señalando invariablemente: la calle, número exterior, código postal, municipio/ciudad y país del cual se trate.

NÚMERO DE REGISTRO FISCAL. Deberá señalar el clave de identificación fiscal del donante, de acuerdo al país que corresponda.

NÚMERO DE HOJAS QUE ANEXA A ESTA DECLARACIÓN. Deberá señalar el total de las hojas que acompaña a esta declaración, como son documentos de los permisos, avisos, demás documentos de cumplimiento de regulaciones y restricciones no arancelarias.

OBJETO DE LA DONACIÓN. Deberá señalar la finalidad para la cual será destinada la mercancía, sea esta para la educación, seguridad social, salud, etc. Deberá marcar con "X", dentro de los rubros que se señalan, cual de los requerimientos es el que será destinada la mercancía, pudiendo marcar más de un campo.

REPRESENTANTE LEGAL DE LA PERSONA MORAL BENEFICIARIA DE LA DONACIÓN. Deberá anotar los datos correspondientes al representante legal de la persona moral beneficiaria de la donación, debiendo acompañar a la presente declaración, copia del documento que lo acredite como tal.

REPRESENTANTE LEGAL AUTORIZADO PARA RECIBIR LA DONACIÓN. La persona que acuda a retirar las mercancías de la Aduana, deberá acreditar su personalidad como representante legal del destinatario final de la donación. Tratándose de personas morales con fines no lucrativos autorizadas para recibir donativos deducibles en términos de la Ley del ISR, deberá acreditarla mediante poder notarial. Si el destinatario final es la Federación, Distrito Federal, Estados, Municipios, sus Órganos Desconcentrados u Organismos Descentralizados, deberá presentar copia de la constancia de nombramiento oficial y en su caso, copia de la carta de aceptación, en la cual se le autorice para recibir las mercancías.

FIRMA DEL REPRESENTANTE LEGAL DE LA PERSONA MORAL BENEFICIARIA DE LA DONACIÓN. El representante legal deberá firmar de aceptación la donación. En caso de no contar con dicha firma, se deberá anotar escrito de la aceptación que de la donación haga el destinatario final. Dicho escrito deberá señalar el nombre de la persona que en nombre y representación del destinatario final recibirá en la aduana señalada la mercancía objeto de la donación.

INSTRUCCIONES PARA EL LLENADO DEL ANEXO.

HOJA ___ DE ___ HOJAS. Se utilizarán tantas hojas del anexo como sean necesarias, anotando en el primer campo el número consecutivo de hoja y en el segundo campo el total de hojas utilizadas.

NÚMERO. Deberá anotar el número consecutivo que corresponda a cada mercancía que relaciona.

ADUANA DE ENTRADA. Deberá anotar el nombre de la aduana, conforme a las reglas que al efecto expida el SAT.

FRACCIÓN ARANCELARIA. Deberá indicar la fracción arancelaria de la mercancía que le corresponda conforme a la Ley de los impuestos generales de importación y de exportación, en caso de conocerla. Cuando no se señale la fracción arancelaria, la misma será determinada por la Administración General Jurídica.

DESCRIPCIÓN DE LA MERCANCÍA. Deberá anotar la descripción de la mercancía, señalando, en su caso: número de serie, modelo, año, marca y demás características que permitan identificar la mercancía. En caso de ser necesario el espacio para señalar la descripción, agregar un documento anexo al formato.

IMPORTE TOTAL DE LA DONACIÓN (moneda origen). Deberá anotar en este renglón, el total del valor de las mercancías en moneda de origen, relacionada en el (los) Anexo (s) que presente.

IMPORTE TOTAL DE LA DONACIÓN (moneda nacional). Deberá anotar en este renglón, el total del valor de las mercancías en moneda nacional, relacionada en el (los) Anexo (s) que presente.

OBSERVACIONES. En este campo se podrán anotar los documentos que se anexa, tales como catálogos, fotografías, escritos u otros.

Para cualquier aclaración en el llenado de esta forma fiscal, puede obtener información de internet en las siguientes direcciones www.shcp.gob.mx, www.sat.gob.mx, asinet@shcp.gob.mx, escribir sus dudas al correo electrónico asinet@shcp.gob.mx o comunicarse al INFOGAT al 800-456740 o bien, acudir a los Módulos de Asistencia al Contribuyente de la Administración Local que corresponda a su domicilio fiscal. Quejas al teléfono 01-800-3354867.

ACUSE DE RECIBO



ANEXO
DND
DND/Plaz

ANEXO
RELACION DE MERCANCIAS
OBJETO DE LA DONACIÓN,
CONFORME AL ARTICULO 61
FRACCIÓN XVII DE LA LEY
ADUANERA

NÚMERO DE FOLIO:

DE: DE: DE:

ADUANA DE ENTRADA:

NÚMERO	FRACCIÓN ARANCELARIA	DESCRIPCIÓN DE LA MERCANCÍA	PAÍS DE ORIGEN	CANTIDAD	UNIDAD DE MEDIDA	VALOR	ESPECI
<input type="text"/>	<input type="text"/>	<input type="text"/>	<input type="text"/>	<input type="text"/>	<input type="text"/>	<input type="text"/>	<input type="radio"/> <input type="radio"/>
<input type="text"/>	<input type="text"/>	<input type="text"/>	<input type="text"/>	<input type="text"/>	<input type="text"/>	<input type="text"/>	<input type="radio"/> <input type="radio"/>
<input type="text"/>	<input type="text"/>	<input type="text"/>	<input type="text"/>	<input type="text"/>	<input type="text"/>	<input type="text"/>	<input type="radio"/> <input type="radio"/>
<input type="text"/>	<input type="text"/>	<input type="text"/>	<input type="text"/>	<input type="text"/>	<input type="text"/>	<input type="text"/>	<input type="radio"/> <input type="radio"/>
<input type="text"/>	<input type="text"/>	<input type="text"/>	<input type="text"/>	<input type="text"/>	<input type="text"/>	<input type="text"/>	<input type="radio"/> <input type="radio"/>
<input type="text"/>	<input type="text"/>	<input type="text"/>	<input type="text"/>	<input type="text"/>	<input type="text"/>	<input type="text"/>	<input type="radio"/> <input type="radio"/>
<input type="text"/>	<input type="text"/>	<input type="text"/>	<input type="text"/>	<input type="text"/>	<input type="text"/>	<input type="text"/>	<input type="radio"/> <input type="radio"/>
<input type="text"/>	<input type="text"/>	<input type="text"/>	<input type="text"/>	<input type="text"/>	<input type="text"/>	<input type="text"/>	<input type="radio"/> <input type="radio"/>
<input type="text"/>	<input type="text"/>	<input type="text"/>	<input type="text"/>	<input type="text"/>	<input type="text"/>	<input type="text"/>	<input type="radio"/> <input type="radio"/>
<input type="text"/>	<input type="text"/>	<input type="text"/>	<input type="text"/>	<input type="text"/>	<input type="text"/>	<input type="text"/>	<input type="radio"/> <input type="radio"/>
<input type="text"/>	<input type="text"/>	<input type="text"/>	<input type="text"/>	<input type="text"/>	<input type="text"/>	<input type="text"/>	<input type="radio"/> <input type="radio"/>
<input type="text"/>	<input type="text"/>	<input type="text"/>	<input type="text"/>	<input type="text"/>	<input type="text"/>	<input type="text"/>	<input type="radio"/> <input type="radio"/>
<input type="text"/>	<input type="text"/>	<input type="text"/>	<input type="text"/>	<input type="text"/>	<input type="text"/>	<input type="text"/>	<input type="radio"/> <input type="radio"/>

NÚMERO	DESCRIPCIÓN DE LA MERCANCHA	DESCRIPCIÓN DE LA MERCANCHA	PAÍS DE ORIGEN	CANTIDAD	UNIDAD DE MEDIDA	PRECIO LISTADO
<input type="checkbox"/>	<input type="text"/>	<input type="text"/>	<input type="text"/>	<input type="text"/>	<input type="text"/>	<input type="checkbox"/> <input type="checkbox"/>
<input type="checkbox"/>	<input type="text"/>	<input type="text"/>	<input type="text"/>	<input type="text"/>	<input type="text"/>	<input type="checkbox"/> <input type="checkbox"/>
<input type="checkbox"/>	<input type="text"/>	<input type="text"/>	<input type="text"/>	<input type="text"/>	<input type="text"/>	<input type="checkbox"/> <input type="checkbox"/>
<input type="checkbox"/>	<input type="text"/>	<input type="text"/>	<input type="text"/>	<input type="text"/>	<input type="text"/>	<input type="checkbox"/> <input type="checkbox"/>
<input type="checkbox"/>	<input type="text"/>	<input type="text"/>	<input type="text"/>	<input type="text"/>	<input type="text"/>	<input type="checkbox"/> <input type="checkbox"/>
SUMAS TOTALES						
VALOR DE LA MERCANCHA <small>(cantidad de objetos)</small>		<input type="text"/>	IMPORTE TOTAL DE LA DONACIÓN <small>(cantidad de objetos)</small>		<input type="text"/>	
VALOR DE LA MERCANCHA <small>(cantidad de objetos)</small>		<input type="text"/>	IMPORTE TOTAL DE LA DONACIÓN <small>(cantidad de objetos)</small>		<input type="text"/>	
OBSERVACIONES (En este campo se podrán anotar los documentos que se anexan, tales como catálogos, fotografías, escritos o otros)					NOMBRE COMPLETO Y FIRMA DEL DONANTE	
PARA USO EXCLUSIVO DE LA AUTORIDAD						
EXENCIÓN DE REGULACIONES Y RESTRICCIONES NO ARANCELARIAS Y NORMAS OFICIALES MERCANCIAS				(ADUANA O SECCIÓN ADUANERA QUE TRAMITA LA DONACIÓN) APELLIDO PATERNO, MATERNO Y NOMBRE (S) DEL EMPLEADO QUE EFECTÚA EL RECONOCIMIENTO		
				<input type="text"/>		
				<input type="text"/>		
ACEPTACIÓN E INSTRUCCIÓN POR PARTE DE LA ADMINISTRACIÓN GENERAL JURÍDICA				NÚMERO DE GAFETE		SELO DE LA ADUANA Y FIRMA DEL EMPLEADO QUE EFECTÚA EL RECONOCIMIENTO
				<input type="text"/>		

Relación de mercancías que se consideran propias para la atención de requerimientos básicos de conformidad con el artículo 61, fracción XVII de la Ley Aduanera.

- I. Ropa nueva.
- II. Comida enlatada cuya fecha de caducidad sea mayor a tres meses a la fecha de su internación al país.
- III. Equipo de cómputo nuevo y sus periféricos para instituciones educativas públicas y equipo de cómputo usado y sus periféricos para instituciones de educación pública básica y media básica.
- IV. Equipo e instrumental médico y de laboratorio, el cual deberá estar en óptimas condiciones, responder a los criterios de uso y aceptación internacional y tener un mínimo de 30% de vida útil con respecto del promedio estimado por los mercados internacionales, cuyas fracciones arancelarias se encuentran relacionadas en el Anexo 9.
- V. Agua embotellada cuya fecha de caducidad sea mayor a tres meses a la fecha de su internación al país.
- VI. Medicinas cuya fecha de caducidad sea mayor a un año a la fecha de su internación al país o de acuerdo a los lineamientos emitidos por la Secretaría de Salud.
- VII. Calzado nuevo.
- VIII. Juguetes.
- IX. Sillas de ruedas y material ortopédico.
- X. Anteojos nuevos, usados, reconstruidos o armazones.
- XI. Prótesis diversas.
- XII. Libros.
- XIII. Instrumentos musicales.
- XIV. Artículos deportivos.
- XV. Extinguidores.
- XVI. Artículos para el aseo personal.
- XVII. Artículos para la limpieza del hogar.
- XVIII. Equipo de oficina y escolar.
- XIX. Vehículos especiales con equipo integrado que permita impartir la enseñanza audiovisual.
- XX. Camiones tipo escolar.
- XXI. Camiones para uso del sector educativo.
- XXII. Vehículos recolectores de basura equipados con compactador o sistema roll off, coches barredoras.
- XXIII. Carros de bomberos.
- XXIV. Ambulancias y clínicas móviles para brindar servicios médicos o con equipos radiológicos.
- XXV. Camiones grúa con canastilla para el mantenimiento de alumbrado público en el exterior.
- XXVI. Camiones para el desazolve del sistema de alcantarillado.
- XXVII. Camiones con equipo hidráulico o de perforación, destinados a la prestación de servicios públicos.
- XXVIII. Vehículos, maquinaria, material y equipo para protección civil.
- XXIX. Electrónicos y electrodomésticos.
- XXX. Maquinaria pesada destinada a municipios ubicados en zonas de atención prioritaria.

También podrán aceptarse en donación, todas aquellas mercancías que, por su naturaleza, sean propias para la atención de los requerimientos básicos de subsistencia a que se refiere la propia Ley.

Instructivo de trámite de mercancías donadas al Fisco Federal conforme al artículo 61, fracción XVII de la Ley Aduanera

¿Quiénes pueden presentar la solicitud?

El donante (persona física o persona moral, residentes en el extranjero) y el donatario.

¿Quiénes pueden recibir la mercancía donada?

La Federación, Distrito Federal, Estados, Municipios, incluso sus órganos desconcentrados u organismos descentralizados, o demás personas morales con fines no lucrativos autorizadas para recibir donativos deducibles en los términos de la LISR.

¿Como se realiza el trámite?

Ante la ACNCEA, a través de los siguientes procedimientos:

I. Procedimiento tradicional. Mediante el formato oficial "Declaración de mercancías donadas al Fisco Federal conforme al artículo 61, fracción XVII de la Ley Aduanera" y su Anexo 1, que deben ser llenados conforme a su instructivo.

II. Procedimiento automatizado. Vía internet en la página [www.sat.gob.mx/Mi portal/Donaciones del Extranjero](http://www.sat.gob.mx/Mi_portal/Donaciones_del_Extranjero) con el RFC de la institución beneficiaria de la donación, la contraseña y la FIEL, se capturan los datos solicitados, en la forma oficial electrónica de "Declaración de mercancías donadas al Fisco Federal conforme al artículo 61, fracción XVII de la Ley Aduanera" y su Anexo 1, se selecciona la mercancía. Sólo se podrán apegar a este procedimiento, cuando se trate de mercancía que no esté sujeta al cumplimiento de regulaciones y restricciones no arancelarias (RRNA).

¿Qué documentos se deben anexar a la solicitud?

1. Escrito original del donante a través del cual manifieste su interés de realizar la donación, indicando la cantidad, tipo de mercancía y el destinatario final, acompañada de su identificación oficial con fotografía.
2. Documento que acredite la personalidad del representante legal de la institución beneficiaria de la donación, acompañado de su identificación oficial.

En formato oficial, además:

1. Carta de aceptación de la donación, solo en el caso de que el formato no esté firmado, en hoja membretada por el destinatario final de la mercancía, indicando que mercancía se va a recibir en donación y su finalidad.
2. Tratándose de equipo e insumos médicos, carta de aceptación de la donación en hoja membretada por el destinatario final de la mercancía, indicando que mercancía se va a recibir en donación y su finalidad, así como señalar bajo protesta de decir verdad que los equipos médicos se encuentran en buen estado para su uso y que no son comercializables, debiendo anexar copia de la licencia sanitaria o aviso de funcionamiento del hospital o clínica al que va dirigida la mercancía de acuerdo al servicio que proporcionan, del aviso de responsable sanitario y copia de la cédula profesional del médico responsable de cada establecimiento; en caso de equipos usados se deberá cumplir además con los requisitos que señale la Secretaría de Salud (COFEPRIS).

Vía Internet:

Los documentos que se adjunten deberán estar en archivo comprimido sin exceder de la capacidad de 500 MB, cada uno.

NOTA:

En los dos procedimientos de donación, tratándose de vehículos, anexar copia del título de propiedad, fotografías, número de pasajeros y tipo de combustible.

¿Qué mercancías pueden ser donadas?

Las que tengan como objeto la atención de requerimientos básicos de subsistencia en materia de alimentación, vestido, vivienda, educación, y protección civil o de salud de las personas, sectores o regiones de escasos recursos, siempre que no se encuentren en territorio nacional:

1. Mediante el formato oficial. Las previstas en la "Relación de mercancías que se consideran propias para la atención de requerimientos básicos de conformidad con el artículo 61, fracción XVII de la Ley Aduanera" del Anexo 1 de las RCGMCE.
2. Vía internet. La enlistada en el catálogo de mercancías del "Sistema de Donaciones del Extranjero" y aquella que no esté sujeta a RRNA.

¿Qué procede si la mercancía no se encuentra en el catálogo?

Se debe consultar a la ACNCEA si la mercancía está sujeta a regulaciones y restricciones no arancelarias, en caso de estar sujeta, se deberá utilizar el formato oficial "Declaración de mercancías donadas al Fisco Federal conforme al artículo 61, fracción XVII de la Ley Aduanera" y su Anexo 1, y en caso de que no, la mercancía será integrada en el catálogo electrónico para su identificación.

¿Qué documento se obtiene?

Resolución por la cual, en caso de cumplir con todos los requisitos, se autoriza la donación a favor del Fisco Federal, exenta del pago de los impuestos al comercio exterior, que será notificada a través de la ALJ que corresponda al domicilio de la persona autorizada por el donante dentro de la forma oficial, o bien, mediante documento digital disponible en el "Sistema Vía Internet de Donaciones del Extranjero", que deberá imprimirse en cuadruplicado por el interesado, dicho documento contendrá un sello digital que lo autentique.

Para ambos casos, una vez notificada la resolución en sentido favorable, se deberá hacer del conocimiento de la ACNCEA la fecha probable en que será presentada la mercancía a la Aduana de ingreso a territorio nacional para su despacho, a efecto de que esta Unidad Administrativa proceda a elaborar el Oficio de Instrucción correspondiente.

¿Qué documentos tiene que presentar la persona autorizada para recibir la mercancía?

1. En el procedimiento tramitado mediante formato oficial, el original del oficio de autorización emitido por la ACNCEA, el formato con su Anexo 1 en cuadruplicado y los documentos con los que se cumplan las regulaciones y restricciones no arancelarias, en su caso.
2. En el procedimiento vía internet, el oficio de autorización y el formato deberán ser impresos previamente del "Sistema de Donaciones del Extranjero" con sello digital y ser presentados por cuadruplicado.

Asimismo, en ambos casos tratándose de personas morales se deberá presentar el poder notarial del representante legal y en el caso de dependencias u organismos públicos, bastará con la presentación de una copia de la constancia de nombramiento oficial o bien el original de la carta de comisión en la que se le autorice para recibir las mercancías, así como una identificación oficial.

¿Es necesario utilizar agente o apoderado aduanal?

No, una vez obtenida la autorización por parte de la ACNCEA, el trámite de despacho de la mercancía se lleva a cabo directamente en la Aduana de ingreso, establecida en el "Anexo 1" de la forma oficial, acompañando la documentación a que se refiere la pregunta que antecede.

No procede la donación de mercancías en los siguientes casos:

1. Las que se encuentren sujetas a cuotas compensatorias.
2. Cuando el donante y el destinatario final sean la misma persona.
3. Cuando el donante sea residente en territorio nacional.

¿Qué procede si se observa que se omitió alguno de los datos, información o documentación requerida en el presente instructivo?

Se elabora un requerimiento de información y en caso de incumplimiento se tendrá por no presentada.

¿Qué procede después del despacho de la mercancía?

Con base al Oficio de Instrucción que para tal efecto emita la ACNCEA, la Aduana por la que se realizó la importación procederá a efectuar inmediatamente su entrega a la persona autorizada para recibirlas en nombre del destinatario final, mediante acta de entrega-recepción, previo el pago de los gastos de manejo de las mercancías y, en su caso, los que se hubieren derivado del almacenaje de las mismas, los cuales correrán a cargo del beneficiario de la donación.

¿Qué procede en el caso de que la persona autorizada para recibir las mercancías en nombre del destinatario final, no se presente a la Aduana a retirarla?

La Aduana las almacenará en el recinto fiscal o fiscalizado y notificará al beneficiario de la donación que cuenta con un plazo de 15 días para retirarlas, previo pago de los costos de manejo y almacenaje que se hubieren generado, apercibiéndolo que de no retirarlas, causarán abandono en términos de la Legislación Aduanera. En ese mismo acto, la autoridad Aduanera comunicará a la ACNCEA, tal circunstancia.

Disposiciones jurídicas aplicables:

Artículo 61, fracción XVII de la Ley y regla 3.3.9.



**Declaración de mercancías que serán
importadas con fines de Seguridad Nacional.**



Nombre de la institución o autoridad encargada de preservar la Seguridad Nacional.	Clave del RFC
Domicilio fiscal: Calle _____ No. y/o letra exterior _____ No. y/o letra interior _____ Colonia _____ Código Postal _____ Municipio o Delegación en el D.F. _____ Localidad _____ Entidad Federativa _____ Teléfono(s) _____	

Datos del titular de la institución o autoridad encargada de preservar la Seguridad Nacional, de la persona designada por éste o de la que cuente con facultades para representar a dicho titular.

Nombre completo (apellido paterno/materno/nombre (s)).	Clave del RFC
Domicilio para oír y recibir notificaciones: Calle _____ No. y/o letra exterior _____ No. y/o letra interior _____ Colonia _____ Código Postal _____ Municipio o Delegación en el D.F. _____ Entidad Federativa _____ Correo electrónico institucional _____ Teléfono(s) _____	

Datos del funcionario autorizado para recibir las mercancías en la aduana.

Nombre completo (apellido paterno/materno/nombre (s)).	Clave del RFC
Correo electrónico _____ Teléfono(s) _____ Constancia de nombramiento u oficio de designación número: _____ del ____ de _____ de _____.	

Mercancías a importar.

Descripción detallada	Cantidad	Unidad de Medida	Marca	Modelo	Número de serie

Razón o justificación de la necesidad de importar las mercancías

Valor de las mercancías (según factura, en su caso) _____ Aduana por la que ingresará _____
 Aduana por la que se realizará el despacho _____

Declaro bajo protesta de decir verdad, que todo lo asentado es cierto y que la mercancía a importar es necesaria para llevar a cabo las acciones destinadas a la seguridad nacional, dentro del marco de las atribuciones de la institución de la cual soy titular.

Nombre y firma autógrafa del titular de la institución o autoridad encargada de preservar la Seguridad Nacional, de la persona designada por éste o de la que cuente con facultades para representar a dicho titular.

Documentos que deberán anexarse.

- Copia de la constancia del nombramiento del titular de la institución o autoridad encargada de preservar la Seguridad Nacional, de la persona designada por éste o de la que cuente con facultades para representar a dicho titular.
- Factura o documento que justifique la propiedad de la mercancía a importar, y declaración bajo protesta de decir verdad de que es su legítimo propietario o carta de donación emitida por el donante extranjero, en su caso, excepto cuando se trate de mercancía relativa al Acuerdo de la Iniciativa Mérida, celebrado entre los Estados Unidos Mexicanos y los Estados Unidos de América.

DÍA _____ MES _____ AÑO _____.

Instructivo de llenado de la Declaración de mercancías que serán importadas con fines de Seguridad Nacional.

- Esta solicitud será llenada de manera electrónica, a máquina o con letra de molde, con bolígrafo a tinta negra o azul y las cifras no deberán invadir los límites de los recuadros.
- El original se entregará de manera personal o a través del servicio de mensajería en la oficialía de partes de la ACALCE de la AGACE, sita en Av. Paseo de la Reforma 10, piso 26, Col. Tabacalera, Del. Cuauhtémoc, C.P. 06030, México, D.F., de lunes a viernes de 9:00 a 15:00 hrs. o en la ACNCEA de la AGJ, sita en Av. Reforma 37, Módulo VI, P.B., Col. Guerrero, Del. Cuauhtémoc, C.P. 06300, México, D.F., según sea el caso, y la copia con el sello de recibido será para el interesado.

Información General del Solicitante

1. Anotará el nombre de la institución o autoridad encargada de preservar la Seguridad Nacional, así como su RFC a doce posiciones e indicará su domicilio fiscal, especificando calle, número exterior e interior, Colonia, Delegación o Municipio, Código Postal, Localidad, Entidad Federativa y teléfonos.
2. Señalará el nombre completo del titular de la institución o autoridad encargada de preservar la Seguridad Nacional, de la persona designada por éste o de la que cuente con facultades para representar a dicho titular, así como su RFC a trece posiciones e indicará el domicilio para oír y recibir notificaciones, especificando calle, número exterior e interior, Colonia, Delegación o Municipio, Código Postal, Entidad Federativa, correo electrónico institucional y el (los) número (s) telefónico (s) donde pueda ser localizado.
3. Establecerá el (los) fundamento (s) jurídico (s) que lo facultan para solicitar la importación de las mercancías.
4. Anotará el nombre del funcionario autorizado para recibir las mercancías en la aduana de que se trate y su RFC a trece posiciones, especificando su correo electrónico, el (los) número (s) telefónico (s) donde pueda ser localizado y el número de la constancia del nombramiento o del oficio de designación y la fecha de su expedición.
5. Indicará la descripción detallada de la mercancía a importar, señalando los datos que permitan su identificación, (marca, modelo, número de serie) o en su defecto, las especificaciones técnicas o comerciales, asimismo, señalará la cantidad total (con letra y número) de las mercancías a importar mencionando la unidad de medida de comercialización (kilo, gramo, metro, pieza, litro, par, juego, etc.). En caso de que el espacio sea insuficiente se podrá describir la mercancía en documento anexo haciendo referencia del mismo en este formato.
6. Señalará la razón o justificación de la necesidad de importar las mercancías.
7. Anotará el valor comercial de la mercancía tomando en cuenta la factura comercial, en su caso.
8. Especificará la aduana por donde ingresará la mercancía y la de despacho, en su caso.
9. El titular de la institución o autoridad encargada de preservar la Seguridad Nacional, la persona designada por éste o la que cuente con facultades para representar a dicho titular asentarán su nombre y firma autógrafa.

Documentos que deberán anexarse

Se deberá anexar lo siguiente:

- a. Copia de la constancia del nombramiento del titular de la institución o autoridad encargada de preservar la Seguridad Nacional, de la persona designada por éste o de la que cuente con facultades para representar a dicho titular.
- b. Factura o documento que acredite la propiedad de la mercancía a importar y declaración bajo protesta de decir verdad de que es su legítimo propietario o, en su caso, carta de donación emitida por el donante extranjero en donde se señalen las mercancías y los datos de dicho donante (nombre, Tax Identification Number, domicilio, teléfono (s) y correo electrónico), excepto cuando se trate de mercancía relativa al Acuerdo de la Iniciativa Mérida, celebrado entre los Estados Unidos Mexicanos y los Estados Unidos de América.
- c. Catálogos, fotografías y demás documentación que contenga datos que permitan a la autoridad identificar las mercancías objeto de la importación.
- d. Copia de la constancia de nombramiento o del oficio de designación del funcionario autorizado para recibir las mercancías en la aduana designada, mismo que deberá ser emitido por la institución o autoridad encargada de preservar la seguridad nacional.

"Para cualquier aclaración en el llenado de este formato, podrá obtener información en la página electrónica www.sat.gob.mx; o comunicarse en el Distrito Federal al 01 800 4636 728, en el resto del país lada sin costo: 01 800 4636 728; o bien, acudir a los Módulos de Asistencia al Contribuyente de la Administración Local que corresponda a su domicilio fiscal. Quejas al teléfono 01-800-728-2000".

Instructivo de trámite para la importación de mercancías con fines de seguridad nacional**¿Quiénes lo presentan?**

Instituciones y autoridades encargadas de preservar la Seguridad Nacional de conformidad con la Ley de Seguridad Nacional, a través de su titular, de la persona designada por éste o por la persona que cuente con facultades para representar al titular.

¿Cómo se presenta?

Mediante el formato "Declaración de mercancías que serán importadas con fines de Seguridad Nacional".

¿Dónde se presenta?

Ante la ACALCE o en la ACNCEA.

¿Qué documento se obtiene?

Autorización para la importación de mercancías.

Requisitos:

- Proporcionar la información y documentación solicitada en la forma y términos establecidos en el instructivo de llenado.
- Una vez despachada la mercancía, la persona autorizada para retirar las mercancías de la aduana, deberá presentar una identificación oficial con fotografía y copia de la constancia de nombramiento u oficio de designación emitido por el titular de la institución de Seguridad Nacional.

Disposiciones jurídicas aplicables:

Artículo 36, primer párrafo de la Ley y Regla 3.3.13.



Declaración para Movimiento en Cuenta Aduanera de Bienes, Importados Para Retomar en su Mismo Estado conforme al Art. 86 de la L. A.

No. FOLIO [] FECHA DE DECLARACION DECLARACION PERSONA
FECHA DE LA DECLARACION QUE MODIFICA FECHA

Formulario de declaración para movimiento en cuenta aduanera de bienes. Incluye secciones para datos del contribuyente, datos de la cuenta aduanera, datos del pedimento de importación y exportación, deducción por el uso del bien, y datos del representante legal de la empresa.

Instructivo de llenado de la Declaración para Movimiento en Cuenta Aduanera de Bienes importados para Retornar en su Mismo Estado conforme al Art. 86 de la L.A.

Esta declaración la deberán presentar los importadores que hayan optado por pagar los impuestos a través de cuenta aduanera al exportar la mercancía en definitiva, teniendo derecho a determinar un saldo a su favor o bien a depositar en la cuenta de la TESOFE en caso de que el contribuyente decida no retornar la mercancía o cuando transcurra el plazo permitido por la Ley.

El presente instructivo describe el archivo para captura de los datos que se deberán proporcionar para determinar la cantidad que se transferirá a la TESOFE, por concepto de deducción por días de estadía en territorio nacional de bienes importados al amparo del esquema de Cuenta Aduanera, establecido en el Artículo 86 de la Ley, mismos que se retornarán al extranjero en su mismo estado, por lo cual deben presentar esta declaración al momento de realizar la operación de exportación de los Bienes importados, asimismo en esta Declaración se determinará el importe que el contribuyente podrá recuperar del depósito realizado en la Cuenta Aduanera, por lo tanto el formato se presenta en hoja de cálculo Excel, el cual se ha preparado para que realice los cálculos de transferencia y devolución en forma automática en proporción de la mercancía exportada contra la mercancía importada, esto conlleva a que los usuarios de dicho archivo no podrán modificar los campos, únicamente tendrán acceso a los campos para la captura de los datos que correspondan a la exportación realizada.

Los campos de captura que contiene el archivo invariablemente deberán ser llenados en su totalidad.

Con la finalidad de que el usuario cuente con los elementos esenciales para el llenado de los campos, al posicionarse en cada uno de ellos se colocó un cuadro de diálogo con información, que los guíara para la correcta captura de los datos, de tal manera, que el usuario tendrá que especificar los datos en el llenado de la declaración.

DATOS GENERALES.

No. de Folio en este campo se asentará el número de folio de la Constancia de Depósito en Cuenta Aduanera que corresponda a la importación de la mercancía que se retorna, cabe hacer la aclaración únicamente se podrán realizar descargos de una constancia de depósito en cada declaración.

Fecha de declaración, se anotará la fecha de emisión de la Declaración, siguiendo el orden siguiente:

Día, mes y año de emisión.

Declaración: seleccione, la opción que corresponda Normal o Complementaria; **“Complementaria”** se utilizará cuando se corrijan datos de una declaración anterior, para este caso el número de folio que se asentará será el folio que corresponda a la declaración que se modifica. En los demás casos se utilizará la opción **“Normal”**.

Persona: seleccione la opción que corresponda, según se trate de persona Física o Persona Moral.

En caso de ser declaración Complementaria, anote la fecha de emisión de la declaración Normal que fue presentada con error, con el orden, día mes y año en que fue presentada la declaración Normal.

DATOS DEL CONTRIBUYENTE.

En este campo se anotaran el nombre o razón social de la empresa que emite la declaración, para el caso de personas físicas anote apellido paterno, materno y nombre (s); el RFC deberá ser asentado con la homoclave que le corresponda; domicilio iniciando con el nombre de la calle, No. interior, No. exterior, colonia, municipio si se trata de domicilios del interior de la República o delegación en el caso de domicilios en el Distrito Federal; No. de Código Postal que le corresponda; Entidad Federativa (Estado de la República a donde pertenezca) y No. telefónico, incluyendo la clave lada que le corresponda a la ciudad donde se localice el domicilio declarado.

DATOS DE LA CUENTA ADUANERA.

En este campo se anotaran los datos que contiene la Constancia de depósito en Cuenta Aduanera:

a) Razón Social de la Institución de Crédito que emitió la Constancia de Depósito.

- b) No. de contrato que ampara la emisión de la Constancia.
- c) Fecha de emisión, capture la fecha de emisión asentada en la Constancia de Depósito en Cuenta Aduanera.
- d) Importe garantizado, en este campo se asentará el importe que haya sido declarado en el pedimento de importación con la forma de pago "4".
- e) Rendimientos, se asentará el importe de los rendimientos que se hayan obtenido por el depósito en Cuenta Aduanera, en el periodo que comprenda de la fecha de emisión de la constancia a la fecha de retorno de los bienes importados.
- f) Precio del título, se anotará el precio del título que se asiente en la Constancia de Depósito en Cuenta Aduanera.
- g) No. de títulos, se asentará el No. de títulos registrados en la Constancia de Depósito.

TIPO DE EXPORTACION.

Exportación Directa, este campo será utilizado cuando los bienes importados sean presentados a despacho ante la Aduana para ser retornados al extranjero; eligiendo la opción que le corresponda según sea el caso de acuerdo a lo siguiente:

- a) **Unica** cuando los bienes importados sean retornados al extranjero en una sola operación de exportación.
- b) **Parcial** cuando los bienes importados sean retornados al extranjero en parcialidades.
- c) **No. de parcialidad** en este campo se anotará el No. de parcialidad de los bienes retornados al extranjero en relación con un solo pedimento de importación; el número de parcialidades iniciará con el número 1 en orden ascendente hasta "n" parcialidades.
- d) **Final** cuando se trate del último retorno de la mercancía que hubiere sido importada para retornarse en el mismo estado.

Exportación Virtual, este campo será utilizado cuando los contribuyentes transfieran los bienes importados a otra empresa, por lo que las mercancías no serán presentadas a despacho ante la Aduana y el importador emitirá simultáneamente el pedimento de importación virtual, para tal caso elija la opción que le corresponda según sea el caso de acuerdo a lo siguiente:

- a) **Unica** cuando los bienes importados sean retornados al extranjero en una sola operación de exportación.
- b) **Parcial** cuando los bienes importados sean retornados al extranjero en parcialidades.
- c) **No. de parcialidad** en este campo se anotará el No. de parcialidad de los bienes retornados al extranjero en relación con un solo pedimento de importación; el número de parcialidades.
- d) **Final** cuando se trate del último retorno de la mercancía que hubiere sido importada para retornarse en el mismo estado.

Secuencia, anote el número de secuencia o partida del pedimento de importación que se descargará.

DATOS DEL PEDIMENTO DE IMPORTACION.

No. de pedimento, anote el número de pedimento que amparó la importación de los bienes a 15 dígitos, iniciando con el No. de año de validación que da origen al trámite de importación.

Fecha de pedimento, anote la fecha de pago del pedimento.

Cve. y nombre de la Aduana, seleccione la clave y nombre de la aduana donde se realizó el trámite de importación, obteniendo dicha clave del catálogo de claves incluido en el archivo de la declaración.

Nombre del producto, anote el nombre del producto o bien que haya sido importado.

Fracción Arancelaria, anote la fracción arancelaria a 8 dígitos que se haya declarado en la operación de importación.

Cantidad de mercancía en UMC, anote con número la cantidad de mercancía que se haya importado en unidades de medida de comercialización, que se obtendrá de la partida o secuencia del pedimento de importación.

DATOS DEL PEDIMENTO DE EXPORTACION.

No. de pedimento, anote el número de pedimento que ampara la exportación de los bienes a 15 dígitos, iniciando con el No. de año de validación que da origen al trámite de exportación.

Fecha de pedimento, anote la fecha probable de pago del pedimento.

Cve. y nombre de la Aduana, seleccione la clave y nombre de la aduana donde se realizó el trámite de importación, obteniendo dicha clave del catálogo de claves incluido en el archivo de la declaración.

Nombre del producto, anote la fracción arancelaria y el nombre del producto o bien que retorna al extranjero.

Cantidad de mercancía en UMC, anote con número la cantidad de mercancía que se retorne en unidades de medida de comercialización, que se obtendrá de la partida o secuencia del pedimento de exportación, para el caso en que en la secuencia del pedimento de exportación se incluya mercancía de más de un pedimento de importación, se deberá utilizar un formato por cada pedimento de importación que se descargue.

DEDUCCION POR EL USO DEL BIEN.

El presente campo está diseñado para calcular en forma automática el importe a transferir a la TESOFE por concepto de estadía de los bienes en territorio nacional; así como el importe al que tenga derecho de recuperar el contribuyente, por lo que únicamente deberán capturar los montos de contribuciones pagadas, atendiendo a lo siguiente:

Contribuciones pagadas, en este campo capturará el total pagado por partida, es decir anotará los valores que se desglosan en la secuencia del pedimento de importación que correspondan al IGI, IVA y en su caso Cuotas Compensatorias.

No. de días: en este campo se anotará el número de días que los bienes importados permanecieron en territorio nacional, el cual se deberá contar a partir de la fecha de importación hasta la fecha en que el bien haya sido retornado al extranjero, incluyendo días inhábiles.

% Máximo: en este campo se anotará el porcentaje máximo de deducción que le corresponda al bien retornado, de conformidad con los porcentajes que indican los Artículos 34 y 35 de la LISR, atendiendo a su descripción y/o su función según corresponda.

Para los casos en que los bienes retornados no correspondan a los bienes listados en la LISR, en este campo se asentará por ciento máximo de deducción del 10%.

DATOS DEL REPRESENTANTE LEGAL DE LA EMPRESA.

En este campo se anotarán el nombre del Representante Legal de la Empresa, en el siguiente orden apellido paterno, materno y nombre (s), el R.F.C., deberá ser asentado con la homoclave que le corresponda, en caso de ser extranjero proporcionar la forma migratoria con que ostente su estancia en territorio nacional, nacionalidad anotar la nacionalidad que corresponda al país de nacimiento, domicilio iniciando con el nombre de la calle, No. interior No. exterior, colonia municipio si se trata de domicilios del interior de la república o delegación en el caso de domicilios en el Distrito Federal, No. de Código Postal que le Corresponda, Entidad Federativa (Estado de la República a donde pertenezca) y No. telefónico, incluyendo la clave lada que le corresponda a la ciudad donde se localice el domicilio declarado.

OBSERVACIONES.

Anote en este espacio los comentarios y/o aclaraciones que considere pertinentes.

NOMBRE Y FIRMA DEL REPRESENTANTE LEGAL DE LA EMPRESA.

Asentará el nombre y firma autógrafa del representante legal de la Empresa para el caso de personas morales, nombre y firma autógrafa en el caso de personas físicas.



**Documento de origen de productos minerales
extraídos, industrializados o manufacturados**



Fecha: |__| |__| |__| |__| |__| |__|

Día Mes Año

Llenar a máquina o con letra de molde

PARA SER LLENADO POR EL INTERESADO

1.- Nombre, denominación o razón social y domicilio fiscal de la persona física o moral:
 Nombre: _____
 Domicilio: _____
 RFC: _____

2.- Población a la que se destinan: _____
 Municipio: _____
 Estado: _____

3.- Lugar donde se extraen, manufacturan, industrializan los productos objeto de la internación de la franja o región fronteriza al resto del país.

4.- Descripción de la mercancía	5.- Cantidad	6.- Peso	7.- Volumen

8.- Declaro bajo protesta de decir verdad que:
 - La información contenida en este documento es verdadera y me hago responsable de comprobar lo aquí declarado. Estoy consciente que seré responsable por cualquier declaración falsa u omisa hecha en o relacionada con el presente documento.
 - Me comprometo a conservar y presentar, en caso de ser requerido, los documentos necesarios que respalden el contenido del presente documento, así como notificar por escrito a todas las personas a quienes entregue el presente documento, de cualquier cambio que pudiera afectar la exactitud o validez del mismo.
 Este certificado se compone de _____ hojas, incluyendo todos sus anexos.

Firma del interesado o su representante legal

EXCLUSIVO PARA USO OFICIAL

<p>9.- Firma de presentación ante la aduana. Nombre de la aduana: _____ Clave de la aduana: _____ Nombre del empleado: _____ No. de gafete del empleado: _____ _____ _____ <p style="text-align: center;">Firma</p> </p>	<p>Sello</p>
--	---------------------



ENCARGO CONFERIDO AL AGENTE ADUANAL PARA
REALIZAR OPERACIONES DE COMERCIO EXTERIOR O
LA REVOCACION DEL MISMO.



1. FECHA DE ELABORACION			
- PADRON DE IMPORTADORES			
- C. AGENTE ADUANAL.	DIA	MES	AÑO

2. CLAVE DEL RFC:

--

3. DATOS DE IDENTIFICACION DEL IMPORTADOR:

APELLIDO PATERNO			APELLIDO MATERNO Y NOMBRE (S) O DENOMINACION O RAZON SOCIAL		
CALLE		NUMERO Y/O LETRA EXTERIOR		NUMERO Y/O LETRA INTERIOR	
COLONIA		CODIGO POSTAL		TELEFONO (Indicar clave Lada)	
LOCALIDAD		MUNICIPIO O DELEGACION		ENTIDAD FEDERATIVA	

4. ENCARGO QUE SE CONFIERE (Llenar este rubro cuando se requiera habilitar al agente aduanal para que realice operaciones de comercio exterior, utilizando un solo formato por cada agente aduanal).

DE CONFORMIDAD CON LO ESTABLECIDO EN EL ARTICULO 59, FRACCION III DE LA LEY, INFORMO QUE ENCOMIENDO AL AGENTE ADUANAL PARA EFECTUAR EL DESPACHO DE LAS MERCANCIAS DE COMERCIO EXTERIOR A NOMBRE DE MI REPRESENTADA, AL C.:

NOMBRE DEL AGENTE ADUANAL		NUMERO DE PATENTE	
CON VIGENCIA: (MARQUE CON UNA "X" SOLO UNA OPCION)	INDEFINIDO <input type="checkbox"/>	UN AÑO <input type="checkbox"/>	OTRA <input type="checkbox"/>
			(INDIQUE FIN DE VIGENCIA: DD/MM/AAAA)

5. REVOCACION DEL ENCARGO CONFERIDO (Este rubro se debe llenar únicamente cuando se requiera dar de baja a un agente aduanal encomendado anteriormente).

DE CONFORMIDAD CON LO ESTABLECIDO EN LA REGLA 1.2.5., INFORMO A USTED QUE REVOCO LA ENCOMIENDA AL AGENTE ADUANAL PARA EFECTUAR EL DESPACHO DE LAS MERCANCIAS DE COMERCIO EXTERIOR A NOMBRE DE MI REPRESENTADA, AL C.:

NOMBRE DEL AGENTE ADUANAL		NUMERO DE PATENTE	
REVOCAR A PARTIR DE: _____ (ESPECIFIQUE FECHA: DD/MM/AAAA)			

6. DATOS DEL REPRESENTANTE LEGAL:

APELLIDO PATERNO, MATERNO, NOMBRE(S)			
CORREO ELECTRONICO:		CLAVE DEL RFC DEL REPRESENTANTE LEGAL DE LA EMPRESA	
BAJO PROTESTA DE DECIR VERDAD MANIFIESTO QUE TODOS LOS DATOS ASENTADOS SON REALES Y EXACTOS, QUE LA REPRESENTACION LEGAL CONFERIDA AL SUSCRITO NO HA SIDO REVOCADA, NI MODIFICADA TOTAL O PARCIALMENTE A LA FECHA DE EXPEDICION DEL PRESENTE Y ME COMPROMETO A DAR A CONOCER AL MENCIONADO AGENTE ADUANAL DE MANERA OPORTUNA, EL PRESENTE FORMATO, ASI COMO, EL O LOS CAMBIOS DE DOMICILIO QUE PRESENTE ANTE EL RFC PARA EL CORRECTO LLENADO DE LOS PEDIMENTOS Y, EN SU CASO, LA REVOCACION DEL PODER QUE ME FUE CONFERIDO COMO REPRESENTANTE LEGAL.			
NOMBRE Y FIRMA AUTOGRAFA DEL CONTRIBUYENTE O REPRESENTANTE LEGAL			
ACREDITACION DEL REPRESENTANTE LEGAL CONFORME AL ARTICULO 19 DEL CODIGO FISCAL DE LA FEDERACION:			
NUMERO DE ESCRITURA PUBLICA		NOMBRE Y NUMERO DEL NOTARIO PUBLICO	
CIUDAD		FECHA	

--	--

Anverso**Instructivo de llenado de la declaración de encargo conferido al agente aduanal para realizar operaciones de comercio exterior o su revocación**

- 1. Fecha de elaboración:** Se indicará la fecha de llenado del formato.
- 2. Clave del RFC:** Se indicará la clave de RFC del importador a trece posiciones tratándose de (personas físicas) y a doce posiciones tratándose de (personas morales), para lo cual se dejará el primer espacio en blanco.
- 3. Datos de identificación del importador:** Se indicará el nombre, denominación o razón social, tal y como aparece en su aviso de inscripción al RFC o en el caso de existir cambio de denominación, razón social o régimen de capital, indicará el registrado vigente; indicar el domicilio fiscal registrado.
- 4. Encargo que se confiere:** Se indicará el nombre completo del agente aduanal, el número de la patente aduanal o autorización del mismo, así como especificar la vigencia que tendrá el mandato, en caso de indicar la opción "Otra" se debe indicar la fecha en la que se desea termine la vigencia del encargo. El encargo conferido se encontrará vigente a partir de que la autoridad realice la incorporación de la patente aduanal en el sistema correspondiente. Una vez que dicha patente es incorporada, el agente aduanal debe realizar la aceptación o desconocimiento electrónico, de conformidad con lo establecido en la regla 1.2.5.

Nota: En caso de haber requisitado este rubro, se omitirá el llenado del campo número 5.

- 5. Revocación del encargo conferido:** Se indicará el nombre completo del agente aduanal, el número de la patente aduanal o autorización del mismo y se especificará la fecha (dd/mm/aaaa) a partir de la cual le será revocada la autorización para realizar operaciones de comercio exterior a nombre y por cuenta del importador.
- Nota:** Cuando se llene este campo, no se debe indicar ningún dato en el campo número 4.
- 6. Datos del representante legal:** Se indicará claramente el nombre completo del representante legal, su clave de RFC, correo electrónico e indicar su Firma Electrónica Avanzada. Asimismo, se indicará el número de escritura pública, el nombre y número del notario público, la ciudad y la fecha, de la acreditación del representante legal conforme al artículo 19 del Código.

Este formato se deberá registrar de la siguiente manera:

Electrónicamente a través de la página de Internet www.aduanas.gob.mx.

La ACOA, habilitará a los agentes aduanales encomendados, en un plazo de 2 días hábiles, contado a partir del día siguiente a la fecha de registro electrónico del formato debidamente requisitado. Se entenderá que la autoridad reconoce el encargo conferido cuando esté disponible en la página de Internet www.aduanas.gob.mx.

Teléfono de Asistencia del Padrón de Importadores: 01 800 463 67 28 de Lunes a Viernes de 9:00 a 18:00 hrs., desde Estados Unidos y Canadá: 1 877 (4488728).

Las empresas transportistas que realicen operaciones de consolidación de carga por vía terrestre bajo el régimen aduanero de tránsito interno u operaciones de tránsito interno a la importación por ferrocarril, deberán presentar personalmente ante la AGA o enviar por mensajería, el documento mediante el cual se confiere el encargo a los agentes aduanales para que puedan realizar sus operaciones.


Nota Importante

SE DEBERA LLENAR UN FORMATO POR CADA AGENTE ADUANAL AL QUE SE LE CONFIERA O REVOQUE EL ENCARGO PARA REALIZAR OPERACIONES DE COMERCIO EXTERIOR.

EL NO CUMPLIR CON LOS REQUISITOS SEÑALADOS O MANIFESTAR INCORRECTAMENTE LOS DATOS, SERA CAUSA DE RECHAZO DEL PRESENTE FORMATO.

Reverso

Engomado oficial para el control de tránsito interno por vía aérea

 <p>SAT Servicio de Administración Tributaria SECRETARIA DE HACIENDA Y CREDITO PUBLICO</p>	<p>ESTADOS UNIDOS MEXICANOS ADMINISTRACION GENERAL DE ADUANAS</p>
<p><u>MERCANCIA EN TRANSITO</u></p> <p>LA MERCANCIA CONTENIDA EN ESTE BULTO ESTA BAJO CONTROL FISCAL Y DEBE SER ENTREGADA AL PERSONAL DE LA ADUANA DE DESTINO</p> <p>ADVERTENCIA. "Quien viole, altere o destruya el contenido de este bulto o desprenda esta etiqueta, será sancionado de conformidad con los artículos 186, fracciones I y II, así como el artículo 187, fracción I de la Ley Aduanera y 113, fracción I del Código Fiscal de la Federación. Las mismas sanciones serán impuestas a quienes toleren esos actos."</p>	

DIMENSIONES: 7 CM. ANCHO.

14 CM. LARGO.

COLOR: FONDO NARANJA FOSFORESCENTE.

LEYENDAS EN COLOR NEGRO.



**Formato único de garantías
en materia de IVA e IEPS**



Para el llenado del formato consultar el instructivo anexo.

Tipo de Garantía.
Marque con una "X" en el cuadro que aplique.

Fianza

Carta de Crédito

En caso de fianza, marque con una "X" en el cuadro que aplique.

Póliza revolvente

Póliza individual

ACUSE DE RECIBO

Tipo de Solicitud.
Marque con una "X" en el cuadro que aplique. (Solo una opción).

Autorización

(Requisitos contenidos en los rubros 1 al 6 y 11)

Renovación (cuando se trate de póliza de fianza)

(Requisitos contenidos en los rubros 1, 2, 6, 7 y 11)

Ampliación de vigencia (cuando se trata de carta de crédito)

(Requisitos contenidos en los rubros 1, 2, 6, 8 y 11)

Modificación de monto garantizado

(Requisitos contenidos en los rubros 1, 2,9 y 11)

Cancelación

(Requisitos contenidos en los rubros 1, 2 y 10)

1. DATOS DEL CONTRIBUYENTE.

1.1 Denominación y/o razón social.

Denominación y/o Razón social:

RFC:

--	--	--	--	--	--	--	--	--	--	--	--	--	--	--	--	--	--	--	--

Para el llenado de los puntos 1.2 y 1.3 deberá consultar las claves establecidas en el **anexo 1** del instructivo.

1.2 Actividad Preponderante.

1.3 Sector productivo o Sector servicio.	Concepto.
1.4 Domicilio para oír y recibir notificaciones	

Calle	Número y/o letra exterior	Número y/o letra interior
Colonia	Código Postal (5 dígitos)	Delegación/Municipio
Entidad Federativa	Teléfono (Lada)	Correo electrónico

2. DATOS DEL REPRESENTANTE LEGAL DEL CONTRIBUYENTE.

2.1 Nombre.

Apellido paterno	Apellido materno	Nombre (s)
------------------	------------------	------------

RFC:

--	--	--	--	--	--	--	--	--	--	--	--	--	--	--	--	--	--

Teléfono (Lada)	Correo electrónico
-----------------	--------------------

3. DOCUMENTOS QUE ACREDITAN LOS DATOS DEL CONTRIBUYENTE.

3.1 Acta constitutiva del contribuyente.

Número del instrumento notarial o póliza mercantil	Fecha:	dd/mm/aaaa
--	--------	------------

Nombre y número del Notario o Corredor Público
--

Entidad Federativa

3.2 Documento con el que se acredita la personalidad del representante legal del contribuyente que firma esta solicitud para realizar actos de administración y/o dominio en representación del contribuyente.

Marque con una "X" en el cuadro, en caso de constar con acta constitutiva.

Consta en el acta constitutiva

En caso de no constar en el acta constitutiva señale los siguientes datos:

Número del instrumento notarial o póliza mercantil	Fecha:	dd/mm/aaaa
--	--------	------------

Nombre y número del Notario Público o Corredor Público
--

Entidad Federativa

4. RÉGIMEN ADUANERO.

4.1 Régimen aduanero.
Marque con una "X" en el cuadro (s) que aplique.

- Importación temporal para elaboración, transformación o reparación en programas de maquila o de exportación (IMMEX)
- Depósito fiscal para someterse al proceso de ensamble y fabricación de vehículos a empresas de la industria automotriz terminal
- Elaboración, transformación o reparación en recinto fiscalizado
- Recinto fiscalizado estratégico

5. GARANTÍA.

5.1 Póliza de fianza.
Señale los siguientes datos:

Número de folio de la póliza de fianza _____ Fecha de expedición: dd/mm/aaaa

Nombre de la Institución de Fianza que emite el documento _____

RFC de la Institución de Fianza:

--	--	--	--	--	--	--	--	--	--	--	--	--	--	--	--	--	--	--	--

Fecha de vigencia de la póliza de fianza:
De _____ al _____
dd/mm/aaaa dd/mm/aaaa

\$ _____
Importe total en moneda nacional que ampara la póliza de fianza (con número, incluir centavos y sin comas)

5.1.1 Anexar la póliza de fianza formulada en documento digital (formato XML) proporcionado por la Institución de Fianza así como su representación impresa (ver 11.1.1 inciso 4).

5.2 Carta de crédito.

Señale los siguientes datos:

Número de folio de la carta de crédito	Fecha de Expedición:	dd/mm/aaaa
Nombre de la Institución de Crédito que emite el documento		
RFC de la Institución de Crédito:	<input type="text"/>	
Fecha de vigencia de la carta de crédito:		
De	al	
dd/mm/aaaa	dd/mm/aaaa	
\$		
Importe total en moneda nacional que ampara la carta de crédito (con número, incluir centavos y sin comas)		

5.2.1 Anexar original de la carta de crédito formulada en documento impreso (papelería oficial de la Institución de Crédito que emite el documento) Ver 11.1.1 inciso 5.

6. MANIFESTACIONES.

6.1 De conformidad a lo establecido en la regla 5.2.23 de las RCGMCE el contribuyente manifiesta:

Marque con una "X" en el cuadro que aplique.

- Presentar opinión positiva vigente del cumplimiento de obligaciones fiscales del contribuyente previsto en el artículo 32-D del Código y Resolución Miscelánea Fiscal.
- No encontrarse al momento de ingresar la solicitud en el listado de empresas publicadas por el SAT en términos de los artículos 69 y 69-B, tercer párrafo del Código, con excepción de lo dispuesto en la fracción II y VI del referido artículo 69.
- Que sus certificados de sellos digitales están vigentes y no han sido ubicado en alguno de los supuestos previstos en el artículo 17-H, fracción X del Código, durante los últimos 12 meses.

7. RENOVACIÓN.

7.1 Adicional a lo establecido en los numerales 1, 2 y 6 de este formato, el contribuyente que realice una renovación del plazo de vigencia de la póliza de fianza deberá indicar lo siguiente:

Número y/o folio de póliza de fianza

Nombre de la Institución de Fianza

Plazo de vigencia original:

Del _____ al _____
dd/mm/aaaa dd/mm/aaaa

Plazo por el que se solicita renovación:

Del _____ al _____
dd/mm/aaaa dd/mm/aaaa

7.1.1. Anexar documento modificatorio de renovación de vigencia (Ver 11.1.2 inciso 1).

8. AMPLIACIÓN DE VIGENCIA

8.1 Adicional a lo establecido en los numerales 1, 2 y 6 de este formato, el contribuyente que realice una ampliación de vigencia de la carta de crédito deberá indicar lo siguiente:

Número y/o follo de carta de crédito

Nombre de la Institución de Crédito

Plazo de vigencia original:

Del _____ al _____
dd/mm/aaaa dd/mm/aaaa

Plazo por el que se solicita la ampliación de vigencia:

Del _____ al _____
dd/mm/aaaa dd/mm/aaaa

8.1.1. Anexar documento modificatorio de ampliación de vigencia (Ver 11.1.3 inciso 1).

9. MODIFICACIÓN DE MONTO GARANTIZADO.

9.1 Adicional a lo establecido en los numerales 1 y 2 de este formato, el contribuyente que realice un aumento o disminución en el monto garantizado deberá cumplir con lo siguiente:

Marque con una "X" en el cuadro que aplique:

Aumento de monto garantizado

Disminución de monto garantizado

9.1.1 Señale lo siguiente datos:

Número y/o folio de póliza de fianza o carta de crédito

Nombre de la Institución de Fianza o Institución de Crédito que emite el documento

\$ _____

Monto original en moneda nacional que ampara la póliza de fianza o carta de crédito (con número, incluir centavos y sin comas)

\$ _____

Monto modificado en moneda nacional que ampara la póliza de fianza o carta de crédito (con número, incluir centavos y sin comas)

9.1.2 Anexar documento modificadorlo de aumento o disminución al monto garantizado (Ver 11.1.4 Inciso 1)**10. CANCELACIÓN.**

10.1 Adicional a lo establecido en los numerales 1 y 2 de este formato, el contribuyente que realice una cancelación de la garantía deberá cumplir con lo siguiente:

Marcar con una "X" en el cuadro, el motivo por el cual se solicita la cancelación de la garantía.

Por sustitución de garantía (Deberá llenar el apartado 5)

Por el pago de la contribución garantizada

Por vencimiento de la vigencia de la garantía

Otros Especifique:

10.1.1 Señale lo siguientes datos:

Número y/o folio de póliza de fianza o carta de crédito por la cual se solicita la cancelación

Nombre de la Institución de Fianza o Institución de Crédito

11. DOCUMENTOS QUE SE DEBEN ANEXAR A LA PRESENTE SOLICITUD.

11.1 Marque con una "X" en el cuadro, la documentación que presenta.

Presentar la siguiente documentación según corresponda:

11.1.1 Autorización

- 1. Copia simple del acta constitutiva del contribuyente y original para cotejo.
- 2. Copia simple del instrumento notarial o póliza mercantil que acredita la personalidad del representante legal del contribuyente y original para cotejo.
- 3. Anexar copia de identificación oficial y original para cotejo del representante legal del contribuyente.
- 4. Póliza de fianza formulada en documento digital (formato XML) proporcionado por la Institución de Fianza y representación impresa.
- 5. Original de la carta de crédito.
- 6. Presentar opinión positiva vigente del cumplimiento de obligaciones fiscales del contribuyente previsto en el artículo 32-D del Código y Resolución Miscelánea Fiscal.
- 7. Disco compacto (CD) que contenga los documentos digitalizados anexos a la presente solicitud. (11.1.1 incisos 1 al 6)

11.1.2 Renovación

- 1. Tratándose de renovación, anexar documento modificadorio de renovación de la vigencia de la póliza de fianza.
- 2. Presentar opinión positiva vigente del cumplimiento de obligaciones fiscales del contribuyente previsto en el artículo 32-D del Código y Resolución Miscelánea Fiscal.

11.1.3 Ampliación de vigencia

- 1. Tratándose de ampliación, anexar documento modificadorio de ampliación de la vigencia de la carta de crédito.
- 2. Presentar opinión positiva vigente del cumplimiento de obligaciones fiscales del contribuyente previsto en el artículo 32-D del Código y Resolución Miscelánea Fiscal.

11.1.4 Modificación del monto garantizado

- 1. Tratándose de modificación del monto garantizado, anexar documento modificadorio de aumento o disminución del monto garantizado.

Bajo protesta de decir verdad, manifiesto que los datos asentados en el presente documento son ciertos y que las facultades que me fueron otorgadas para representar a la solicitante no me han sido modificadas y/o revocadas.

NOMBRE Y FIRMA DEL REPRESENTANTE LEGAL DEL CONTRIBUYENTE.

INFORMACION DE ENVIO

Presente esta solicitud y los documentos anexos en:

Administración General de Auditoría de Comercio Exterior
Avenida Paseo de la Reforma #10, Piso 26, Colonia Tabacalera
C.P. 06030, Delegación Cuauhtémoc, México, Distrito Federal.

De lunes a viernes, en un horario de 9:00 a 15:00 horas.

* Anexar una copia de la solicitud para asentar su acuse de recibo.

También puede enviar la solicitud y los documentos mediante el Servicio Postal Mexicano o utilizando los servicios de empresas de mensajería.

Instructivo de llenado del formato único de garantías en materia de IVA e IEPS de conformidad con los artículos 28-A último párrafo de la Ley del Impuesto al Valor Agregado y 15-A último párrafo de la Ley del Impuesto Especial sobre Producción y Servicio.

- Esta forma será llenada a máquina o con letra mayúscula de molde, con bolígrafo a tinta negra y las cifras no deberán invadir los límites de los recuadros.
- Esta forma no será válida si presenta tachaduras, raspaduras o enmendaduras.

TIPO DE GARANTÍA.

Deberá marcar con una "X" en el cuadro, si el contribuyente opta por garantizar el IVA e IEPS por la importación temporal de mercancías a través de fianza o carta de crédito según corresponda.

En caso de seleccionar fianza, deberá marcar con una "X" en el cuadro según corresponda, póliza revolvente o póliza individual.

Tratándose de bienes de activo fijo, el interés fiscal se garantizará a través de póliza individual de acuerdo a la regla 5.2.28.

TIPO DE SOLICITUD.

Deberá marcar con una "X" en el cuadro según corresponda (solo una opción), el tipo de solicitud que presenta:

- **Autorización:** Cuando el contribuyente solicite a la autoridad fiscal la aceptación de los documentos probatorios que garanticen el pago del interés fiscal de sus importaciones temporales.
Deberá cumplir con el llenado de los requisitos del 1 al 6 y 11.1.1
- **Renovación:** Cuando el contribuyente notifique a la autoridad fiscal la renovación del plazo de la vigencia de la póliza de fianza.
Deberá cumplir con el llenado de los requisitos del 1, 2, 6, 7 y 11.1.2
- **Ampliación de vigencia:** Cuando el contribuyente notifique a la autoridad fiscal la ampliación del plazo de la vigencia de la carta de crédito.
Deberá cumplir con el llenado de los requisitos del 1, 2, 6, 8 y 11.1.3
- **Modificación de monto garantizado:** Cuando el contribuyente notifique a la autoridad fiscal el aumento o disminución del monto de la garantía.
Deberá cumplir con el llenado de los requisitos del 1, 2, 9 y 11.1.4
- **Cancelación:** Cuando el contribuyente solicite la cancelación de la garantía de acuerdo al artículo 89 del Reglamento del Código.
Deberá cumplir con el llenado de los requisitos del 1, 2 y 10

1. DATOS DEL CONTRIBUYENTE.**1.1 Denominación y/o razón social.**

El contribuyente deberá indicar la denominación y/o razón social de acuerdo a la forma como se encuentra constituida y el RFC.

1.2 Actividad preponderante

Deberá indicar la actividad económica preponderante declarada ante el RFC.

1.2 Actividad Preponderante.

--

1.3 Sector productivo o Sector servicio.

Deberá indicar el sector productivo o de servicio al que pertenece según en el anexo 1.

Ejemplo:

Deberá indicar el sector al que pertenece según corresponda, "A" si pertenece al sector productivo y "B" si es al sector servicio.

1.3 Sector productivo o Sector servicio.**A. Sector productivo**

Deberá indicar el número correspondiente al concepto de la actividad a la que pertenece.

Concepto.

15

De acuerdo al ejemplo el contribuyente pertenecería al Sector Productivo (A), en la Industria Textil (15).

Anexo 1.

A. Sector Productivo	B. Sector Servicio
<ol style="list-style-type: none"> 1. Automotriz terminal. 2. Autopartes. 3. Bebidas y tabacos. 4. Fabricación de artículos de oficina. 5. Fabricación de equipo ferroviario. 6. Fabricación de juguetes, juegos de recreo y artículos deportivos. 7. Fabricación de maquinaria y equipo. 8. Fabricación de maquinaria y equipo para las actividades agropecuarias, para la industria de la construcción o de la industria alimentaria. 9. Fabricación de muebles y productos relacionados. 10. Fabricación de productos a base de minerales no metálicos. 11. Fabricación de productos derivados del petróleo y del carbón. 12. Industria alimentaria. 13. Industria de la madera. 14. Industria de la minería y metalúrgica. 15. Industria del textil-confección. 16. Industria del calzado. 17. Industria del papel y cartón. 18. Industria del plástico y del hule. 19. Industria farmacéutica. 20. Industria médica. 21. Industria metalmecánica. 22. Industria química. 23. Sector aeroespacial. 24. Sector eléctrico. 25. Sector electrónico. 26. Siderúrgicas. 	<ol style="list-style-type: none"> 1. Abastecimiento, almacenaje o distribución de mercancías. 2. Blindaje, modificación o adaptación de vehículo automotor. 3. Bordado o impresión de prendas. 4. Clasificación, inspección, prueba o verificación de mercancías. 5. Diseño o ingeniería de productos. 6. Diseño o ingeniería de software. 7. Integración de juegos (kits) o material con fines promocionales y que se acompañen en los productos que se exportan. 8. Lavandería o planchado de prendas. 9. Operaciones que no alteren materialmente las características de las mercancías (que incluye envase, lijado, engomado, pulido, pintado o encerado, entre otros). 10. Reciclaje o acopio de desperdicios. 11. Reparación, re-trabajo o mantenimiento de mercancías. 12. Servicio de subcontratación de procesos de negocio basados en tecnologías de la información. 13. Servicios soportados con tecnología de la información.

1.4 Domicilio para oír y recibir notificaciones.

Deberá indicar el domicilio para oír y recibir notificaciones.

2. DATOS DEL REPRESENTANTE LEGAL DEL CONTRIBUYENTE.**2.1 Nombre.**

Deberá indicar los datos del representante legal o apoderado legal con poder general para actos de administración y/o dominio, de la empresa solicitante que realiza el trámite.

3. DOCUMENTOS QUE ACREDITAN LOS DATOS DEL CONTRIBUYENTE.**3.1 Acta constitutiva del contribuyente.**

Deberá anexar copia simple y original para cotejo del acta constitutiva que contenga el número de instrumento notarial o póliza mercantil, con el cual se constituyó el contribuyente, fecha, nombre y número de notario o corredor público y la entidad federativa donde se realizó dicha acta.

3.2 Documento con el que se acredita la personalidad del representante legal del contribuyente que firma esta solicitud para realizar actos de administración y/o dominio en representación del contribuyente.

Deberá marcar con una "X" en el cuadro, si la personalidad de quien firma con poder general para actos de administración y/o dominio en representación del contribuyente consta en el acta constitutiva.

En caso contrario se deberá indicar el número de instrumento notarial o póliza mercantil, fecha, nombre y número del notario o corredor público y entidad federativa.

Deberá anexar copia simple del poder notarial o póliza mercantil y original para cotejo.

4. RÉGIMEN ADUANERO.**4.1 Régimen aduanero.**

Deberá marcar con una "X" en el cuadro (s) el régimen aduanero en el que introduce mercancías de importación, de conformidad con lo establecido en los artículos 28, 28-A, 15 y 15-A de la Ley del Impuesto al Valor Agregado y de la Ley del Impuesto Especial sobre Producción y Servicios.

5. GARANTÍA.**5.1 Póliza de fianza**

Señale los siguientes datos:

Deberá indicar el número de folio de la póliza de fianza, fecha de expedición, Institución de Fianza que emite el documento, RFC, fecha de vigencia de la póliza de fianza desde el momento en que entra en vigor su validez hasta la fecha de término de la vigencia (respetar el formato en el orden indicado dd/mm/aaaa) y el importe total de la póliza de fianza (con número, incluir centavos y sin comas).

5.1.1 Anexar la póliza de fianza formulada en documento digital (formato XML) proporcionado por la Institución de Fianza así como su representación impresa.**5.2 Carta de Crédito.**

Señale lo siguientes datos:

Deberá indicar el número de folio de la carta de crédito, fecha de expedición, Institución de Crédito que emite el documento, RFC, fecha de vigencia de la carta de crédito desde el momento en que entra en vigor su validez hasta la fecha de término de la vigencia (respetar el formato en el orden indicado dd/mm/aaaa) y el importe total de la carta de crédito (con número, incluir centavos y sin comas).

5.2.1 Anexar original de la carta de crédito formulada en documento impreso (papelería oficial de la Institución de Crédito que emite el documento).

6. MANIFESTACIONES.

6.1 De conformidad a lo establecido en la regla 5.2.23. de la RCGMCE el contribuyente manifiesta:

1. Deberá marcar con una "X" en el cuadro si el contribuyente cuenta con opinión positiva vigente del cumplimiento de obligaciones fiscales del contribuyente previsto en el artículo 32-D del Código y Resolución Miscelánea Fiscal.
2. Deberá marcar con una "X" en el cuadro si el contribuyente al momento de ingresar la aceptación, no se encuentra en el listado de empresas publicadas por el SAT, en términos de lo dispuesto por los artículos 69 y 69-B, tercer párrafo del Código, con excepción de lo dispuesto en la fracción II y VI del referido artículo 69.
3. Deberá marcar con una "X" en el cuadro si el contribuyente cuenta con certificados de sellos digitales vigentes y no han sido ubicado en alguno de los supuestos del artículo 17-H, fracción X del Código, durante los últimos 12 meses.

7. RENOVACIÓN.

7.1 Adicional a lo establecido en los numerales 1, 2 y 6 de este formato, el contribuyente que realice una renovación del plazo de vigencia de la póliza de fianza deberá indicar lo siguiente:

Deberá indicar según corresponda el número y/o folio de póliza de fianza, nombre de la Institución de Fianza, plazo de vigencia original desde el momento que entró en vigor su validez hasta la fecha de término de vigencia (respetar el formato en el orden indicado dd/mm/aaaa) y el plazo por el que se solicita la renovación desde el momento que entrará en vigor su validez hasta la fecha de término de vigencia (respetar el formato en el orden indicado dd/mm/aaaa).

7.1.1 Anexar documento modificadorio de renovación de vigencia.

8. AMPLIACIÓN DE VIGENCIA.

8.1 Adicional a lo establecido en los numerales 1, 2 y 6 de este formato, el contribuyente que realice una ampliación del plazo de vigencia de la carta de crédito deberá indicar lo siguiente:

Deberá indicar según corresponda el número y/o folio de carta de crédito, nombre de la Institución de Crédito, plazo de vigencia original desde el momento que entró en vigor su validez hasta la fecha de término de vigencia (respetar el formato en el orden indicado dd/mm/aaaa) y el plazo por el que se solicita la ampliación desde el momento que entrará en vigor su validez hasta la fecha de término de vigencia (respetar el formato en el orden indicado dd/mm/aaaa).

8.1.1 Anexar documento modificadorio de ampliación de vigencia.

9. MODIFICACIÓN DE MONTO GARANTIZADO.

9.1 Adicional a lo establecido en los numerales 1 y 2 de este formato, el contribuyente que realice un aumento o disminución en el monto garantizado deberá cumplir con lo siguiente:

Deberá marcar con una "X" en el cuadro según corresponda, aumento o disminución en el monto garantizado.

9.1.1 Señale lo siguiente datos:

Deberá indicar según corresponda el número y/o folio de póliza de fianza o carta de crédito, nombre de la Institución de Fianza o Institución de Crédito, monto original en moneda nacional, con número, centavos y sin comas que ampara la póliza de fianza o carta de crédito; así como el monto de aumento o disminución en moneda nacional, con número, centavos y sin comas.

9.1.2 Anexar documento modificatorio de aumento o disminución al monto garantizado.

Se deberá anexar original de la póliza de fianza o carta de crédito actualizada.

10. CANCELACIÓN**10.1 Adicional a lo establecido en los numerales 1 y 2 de este formato, el contribuyente que realice una cancelación por la garantía deberá cumplir con lo siguiente:**

Deberá marcar con una "X" en el cuadro según corresponda, el motivo por el cual se solicita la cancelación de la garantía.

10.1.1 Señale lo siguientes datos: Deberá indicar el número y/o folio de póliza de fianza o carta de crédito por la cual se solicita la cancelación y el nombre de la Institución de Fianza o Institución de Crédito.

11. DOCUMENTOS QUE SE DEBEN ANEXAR A LA PRESENTE SOLICITUD**11.1 Marque con una "X" en el cuadro, la documentación que presenta.**

Presentar la siguiente documentación según corresponda:

11.1.1 Autorización

Cuando el contribuyente solicite a la autoridad fiscal la aceptación de la garantía del interés fiscal a que se refiere la regla 5.2.22., deberá marcar con una "X" según corresponda, así como anexar la documentación que presenta:

1. Acta constitutiva del contribuyente (Copia simple y original para su cotejo).
2. Instrumento notarial o póliza mercantil que acredite la personalidad del representante legal del contribuyente (Copia simple y original para su cotejo).
3. Anexar copia de identificación oficial y original para cotejo del representante legal del contribuyente.

De conformidad con la RMF 2014 podrá presentar como identificación oficial cualquiera de los siguientes documentos:

- Credencial para votar expedida por el Instituto Federal Electoral o por el Instituto Nacional Electoral.
- Identificación vigente con fotografía y firma, expedida por la Federación, los Estados, el Distrito Federal o los Municipios.
- Pasaporte vigente.
- Cédula profesional.
- Cartilla del Servicio Militar Nacional.
- Certificado de Matrícula Consular

Tratándose de extranjeros:

- Documento migratorio vigente que corresponda, emitido por autoridad competente. (en su caso, prórroga o refrendo migratorio)
4. Póliza de fianza formulada por Instituciones de Fianzas, expedida a favor de la TESOFE que contenga: fecha de expedición, número de folio legible y sin alteraciones, datos de la Institución de Fianza (denominación y/o razón social, RFC y domicilio fiscal), datos del contribuyente (denominación y/o razón social, RFC y domicilio fiscal) indicar con número y letra el importe total por el que se expide en moneda de curso legal debiendo coincidir ambos datos, en su caso citar si es revolvente o individual, el plazo de vigencia, contener firma autógrafa de los funcionarios que la expiden. La póliza de fianza se exhibirá en documento digital (formato XML) proporcionado por la Institución de Fianza y deberá incluir su representación impresa.

5. Carta de crédito formulada en papelería oficial de la Institución de Crédito expedida a favor de la TESOFE que contenga: fecha de expedición, número de folio legible y sin alteraciones, datos de la Institución de Crédito (denominación y/o razón social, RFC y domicilio fiscal), datos del contribuyente (denominación y/o razón social, RFC y domicilio fiscal), indicar con número y letra el importe total por el que se expide en moneda de curso legal debiendo coincidir ambos datos, plazo de vigencia y contener firma autógrafa de los funcionarios que la expiden.
6. Presentar opinión positiva vigente del cumplimiento de obligaciones fiscales del contribuyente previsto en el artículo 32-D del Código y Resolución Miscelánea Fiscal.
7. Disco compacto (CD) que contenga los documentos digitalizados que anexa a la presente solicitud. (11.1.1 incisos del 1 al 6)

11.1.2 Renovación

Cuando el contribuyente notifique a la autoridad fiscal la renovación del plazo de la vigencia de la garantía, deberá marcar con una "X" en el cuadro o los cuadros que corresponda, así como anexar la documentación que presenta:

1. Tratándose de renovación anexar documento modificadorio de renovación del plazo de la vigencia de la póliza de fianza.
2. Presentar opinión positiva vigente del cumplimiento de obligaciones fiscales del contribuyente previsto en el artículo 32-D del Código y Resolución Miscelánea Fiscal.

11.1.3 Ampliación de vigencia

Cuando el contribuyente notifique a la autoridad fiscal la ampliación del plazo de la vigencia de la carta de crédito, deberá marcar con una "X" en el cuadro o los cuadros que corresponda, así como anexar la documentación que presenta:

1. Tratándose de ampliación, anexar documento modificadorio de ampliación del plazo de la vigencia de la carta de crédito.
2. Presentar opinión positiva vigente del cumplimiento de obligaciones fiscales del contribuyente previsto en el artículo 32-D del Código y Resolución Miscelánea Fiscal.

11.1.4 Modificación del monto garantizado

Cuando el contribuyente notifique a la autoridad fiscal el aumento o disminución del monto de la garantía, deberá marcar con una "X" el cuadro que corresponda, así como anexar la documentación que presenta:

1. Tratándose de modificación del monto garantizado anexar documento modificadorio de aumento o disminución del monto garantizado.

Notas aclaratorias:

- Los documentos y archivos que se acompañen a la autorización deberán anexarse señalando el numeral y nombre del documento que corresponda.
- De conformidad con la regla 5.2.22. la autoridad resolverá en un término de treinta días contados a partir del día siguiente a que el contribuyente presente la solicitud. En el caso de que la autoridad detecte la falta de algún requisito, le requerirá por única ocasión al contribuyente la información o documentación faltante, para lo cual, el contribuyente contará con un plazo de diez días para dar atención al requerimiento, en caso contrario, se entenderá que se desistió de la promoción.
- Los contribuyentes que hubieran obtenido la aceptación en términos de la regla 5.2.22., deberán presentar renovación o ampliación de vigencia de la garantía al menos cuarenta y cinco días antes del término de su vigencia.



Formulario múltiple de pago para comercio exterior



Aduana/Sección

1. Datos del contribuyente

Apellido paterno, materno y nombre(s) o razón o denominación social:

Registro Federal de Contribuyentes

Clave Única de Registro de Población

Certificación bancaria

2. Información general del pedimento original

Número

Fecha de validación

3. Origen del pago

PAMA

Multa

Multa simple

Diferencias

Otro

Número de PAMA

Especificar

Especificar

4. Concepto de pago

Clave de cómputo	Forma de pago	Descripción	Importe

5. Fecha de elaboración de este formulario

Día

Mes

Año

6. Datos del representante legal

Apellidos paterno, materno y nombre (s)

Registro Federal de Contribuyentes

Clave Unica de Registro de Población

Firma del contribuyente o representante legal

Se presenta por duplicado

Instructivo de llenado

La declaración se llena en tinta negra o azul, a máquina o con bolígrafo en letra de molde; las cifras no deben invadir los límites de los recuadros.

Aduana y Sección. Se anota la clave de la Aduana y la Sección en la que se realiza el pago.

Certificación Bancaria. Exclusivo para los datos que identifican el pago.

1 Datos del contribuyente.

Se anota el nombre, razón o denominación social, el Registro Federal de Contribuyentes a doce o trece posiciones y la Clave Única de Registro de Población. Se anota la fecha del pedimento.

2 Información general del pedimento original.

En caso de haberse utilizado pedimento de Importación o Exportación se anota el número del documento y la fecha del pedimento original (fecha de validación).

3 Origen del pago.

Debe indicar el supuesto que origino el pago. Si se trata de un Procedimiento Administrativo en Materia Aduanera (PAMA) debe anotar el número respectivo asignado por la Aduana; para los casos de Diferencias y Otro debe especificar el motivo del pago.

4 Concepto de pago.

Clave de cómputo. Se anota la clave del concepto a pagar, de acuerdo con la relación que se detalla al final de este instructivo.

Forma de Pago. Se anota la clave de forma de pago 0 (cero) "Efectivo". **Pago Electrónico:** cuando las contribuciones se paguen electrónicamente mediante el uso de este formulario, se efectuarán con cargo a cuenta, lo que se asienta con la clave 0 (cero).

Descripción del Pago. Se describe el concepto de la clave que se está pagando y el número de crédito fiscal que proceda.

Importe. Se anota el monto en moneda nacional correspondiente al concepto a pagar, redondeando el monto para que las cantidades de 1 a 50 centavos se ajusten a la unidad de peso inferior y las cantidades de 51 a 99 centavos se ajusten a la unidad del peso superior. Ejemplos: 140.50=140; 140.51=141.

5 Fecha de elaboración del formulario.

Se anota la fecha en que se elabora este documento.

6 Datos del representante legal.

Se anotan apellidos paterno, materno y nombre(s), Registro Federal de Contribuyentes, Clave Única de Registro de Población, y firma. En el caso de ser persona física y no contar con representante legal, firmará únicamente el contribuyente.

Nota: No debe utilizarse este formato en caso de créditos fiscales determinados por la Administración Local de Recaudación; asimismo, el pago deberá efectuarse únicamente en los módulos bancarios ubicados en las aduanas, en las sucursales bancarias habilitadas o autorizadas para recibir el cobro de contribuciones al comercio exterior o mediante el servicio de pago electrónico descrito en el numeral 4 del presente instructivo.

Claves y descripción de conceptos por comercio exterior

Clave	Descripción del concepto	Clave	Descripción del concepto
100009	RECARGOS	140030	(IEPS) TABACOS LABRADOS
100010	MULTAS.- POR INFRACCIONES A LAS DISPOSICIONES SOBRE COMERCIO EXTERIOR (OPERACIONES DE IMPORTACION O EXPORTACION DE ADMINISTRACION FEDERAL S.H.C.P.)	140033	(IEPS) BEBIDAS REFRESCANTES
100011	MULTAS.- ESTABLECIDAS EN LA LEY ADUANERA Y SU REGLAMENTO (MULTAS SIMPLES)	500113	IMPUESTO SOBRE TENENCIA O USO DE VEHICULOS
100012	MULTAS.- ORIGINADAS POR INFRACCIONES A LA LEY ADUANERA DERIVADAS DEL PROCEDIMIENTO ADMINISTRATIVO EN MATERIA ADUANERA (PAMA)	160003	(ISAN) IMPUESTOS SOBRE AUTOMOVILES REGION Y FRANJA FRONTERIZA
100025	PARTE ACTUALIZADA DE LOS IMPUESTOS. DE CONFORMIDAD CON EL CODIGO FISCAL DE LA FEDERACION (INPC)	160005	(ISAN) IMPUESTO SOBRE AUTOMOVILES DE PROCEDENCIA EXTRANJERA
130008	(IVA) IMPORTACION DE BIENES	190004	IMPUESTO GENERAL DE IMPORTACION
140002	(IEPS) GASOLINA Y DIESEL	400026	ALMACENAJE DE MERCANCIAS EN DEPOSITO (ARTICULOS 41 Y DEL 43 AL 48 LEY FEDERAL DE DERECHOS.)
140022	(IEPS) ALCOHOL DESNATURALIZADO Y MIELES INCRISTALIZABLES	400027	DERECHO DE TRAMITE ADUANERO (DTA) (ART. 49 LEY FEDERAL DE DERECHOS)
140028	(IEPS) BEBIDAS ALCOHOLICAS	700045	CUOTAS COMPENSATORIAS
140029	(IEPS) CERVEZA	700163	APROVECHAMIENTO. MEDIDA DE TRANSICION TEMPORAL

REVERSO



**Hoja de cálculo para la determinación del valor
en aduana de mercancías de importación**



1	DATOS DEL IMPORTADOR				
<p>_____</p> <p>_____</p> <p>APELLIDO PATERNO, MATERNO, NOMBRE(S), RFC</p> <p>DENOMINACION O RAZON SOCIAL</p>					
<p>_____</p> <p>_____</p> <p>DOMICILIO CALLE No. EXTERIOR/INTERIOR CODIGO POSTAL ENTIDAD O MUNICIPIO</p>					

2	DATOS DEL VENDEDOR				
<p>_____</p> <p>_____</p> <p>APELLIDO PATERNO, MATERNO, NOMBRE(S), TAX NUMBER</p> <p>DENOMINACION O RAZON SOCIAL</p>					
<p>_____</p> <p>_____</p> <p>DOMICILIO CALLE No. EXTERIOR/INTERIOR CIUDAD PAIS</p>					

3	DATOS DE LA MERCANCIA	
DESCRIPCION		
CLASIFICACION ARANCELARIA	CANTIDAD	
PAIS DE PRODUCCION	PAIS DE PROCEDENCIA	

4	DETERMINACION DEL METODO
1. ¿ES COMPRAVENTA PARA IMPORTACION A TERRITORIO NACIONAL?	SI () NO ()
2. UNICAMENTE PERSONAS VINCULADAS. ¿LA VINCULACION AFECTA EL PRECIO?	SI () NO ()
3. ¿EXISTEN RESTRICCIONES?	SI () NO ()
4. ¿EXISTEN CONTRAPRESTACIONES?	SI () NO ()
5. ¿EXISTEN REGALIAS O REVERSIONES?.	SI () NO ()
EN CASO DE HABER CONTESTADO NEGATIVAMENTE AL SUPUESTO NUMERO 1 O AFIRMATIVAMENTE EN CUALQUIERA DE LOS DEMAS SUPUESTOS, NO PODRA UTILIZAR EL METODO DE VALOR DE TRANSACCION, UTILICE OTRO METODO.	

5	PRECIO PAGADO O POR PAGAR	6	AJUSTES INCREMENTABLES	7	NO INCREMENTABLES
PAGOS DIRECTOS: _____ _____ CONTRAPRESTACIONES O PAGOS INDIRECTOS: _____ _____ TOTAL %: _____		COMISIONES: _____ _____ FLETES Y SEGUROS: _____ CARGA Y DESCARGA: _____ MATERIALES APORTADOS: _____ TECNOLOGIA APORTADA: _____ REGALIAS: _____ REVERSIONES: _____ TOTAL %: _____		GASTOS DIVERSOS QUE SE REALICEN CON POSTERIORIDAD EN LOS SUPUESTOS A QUE SE REFIERE LA FRACCION I DEL ART. 56 DE LA LEY. GASTOS NO RELACIONADOS: ____ FLETES Y SEGUROS: _____ GASTOS DE CONSTRUCCION: ____ INST., ARMADO, ETC.: _____ CONTRIBUCIONES: _____ DIVIDENDOS: _____ TOTAL %: _____	

8	VALOR EN ADUANA CONFORME AL METODO DE VALOR DE TRANSACCION
PRECIO PAGADO O POR PAGAR: _____ AJUSTES INCREMENTABLES: _____ VALOR EN ADUANA %: _____	

9	LA PRESENTE DETERMINACION DEL VALOR ES VALIDA PARA				
PEDIMENTO NUMERO	FECHA DEL PEDIMENTO AA/MM/DD	FACTURA NUMERO	FECHA DE LA FACTURA AA MM DD	MARQUE CON UNA X SI CUENTA CON MAS DE UN PEDIMENTO	
		LUGAR DE EMISION DE LA FACTURA	TIPO DE FACTURA DOCUMENTO SUBDIVISIONES	<input type="checkbox"/>	<input type="checkbox"/> ÚNICO

METODOS DIFERENTES AL VALOR DE TRANSACCION

10	VALOR EN ADUANA DETERMINADO SEGUN OTROS METODOS %
-----------	--

11	NO UTILIZO EL VALOR DE TRANSACCION POR	12	METODO PARA LA DETERMINACION DEL VALOR EN ADUANA
	1. NO SE TRATO DE UNA COMPRAVENTA. II		1. VALOR DE TRANSACCION DE MERCANCIAS IDENTICAS. II
	2. LA COMPRAVENTA NO FUE PARA EXPORTACION CON DESTINO A TERRITORIO NACIONAL. II		2. VALOR DE TRANSACCION DE MERCANCIAS SIMILARES. II
	3. EXISTIR VINCULACION QUE AFECTA EL PRECIO. II		3. VALOR DE PRECIO UNITARIO DE VENTA. II
	4. EXISTIR RESTRICCIONES A LA ENAJENACION O UTILIZACION DISTINTOS DE LOS PERMITIDOS. II		4. VALOR RECONSTRUIDO. II
	5. EXISTIR CONTRAPRESTACIONES O REVERSIONES NO CUANTIFICABLES. II		5. VALOR DETERMINADO CONFORME AL ARTICULO 78 DE LA LEY ADUANERA. II

13	EL SUSCRITO MANIFIESTA BAJO PROTESTA DE DECIR VERDAD QUE LO ASENTADO EN ESTA DECLARACION ES VERIDICO.
-----------	--

APELLIDO PATERNO, MATERNO Y NOMBRE(S) DEL REPRESENTANTE LEGAL

FECHA DE ELABORACION _____
 AA/MM/DD _____

FIRMA DEL IMPORTADOR O REPRESENTANTE LEGAL

RFC

14. SE ASENTARA EL NÚMERO DE PATENTE O AUTORIZACIÓN DEL AGENTE O APODERADO ADUANAL QUE REALIZARÁ EL DESPACHO DE LAS MERCANCÍAS.

Instructivo de llenado de la hoja de cálculo para la determinación del valor en aduana de mercancías de importación.

Esta forma será llenada a máquina o con letra de molde, con bolígrafo a tinta negra o azul y las cifras no deberán invadir los límites del recuadro.

1.- Datos del importador: anotará los datos relativos a su nombre, comenzando por el apellido paterno, seguido del materno y nombre o nombres, en su caso denominación o razón social, domicilio y RFC según corresponda a doce o trece posiciones.

2.- Datos del vendedor: anotará los datos relativos a su nombre, comenzando por el apellido paterno, seguido del materno y nombre o nombres, en su caso denominación o razón social, el tax number y domicilio.

3.- Datos de la mercancía: asentará la descripción correcta de la mercancía (marca, modelo, tipo, No. de serie), la clasificación arancelaria que le corresponda de acuerdo a la LIGIE, cantidad a importar, nombre del país que produce dicha mercancía y el nombre del país de donde procede.

4.- Determinación del método: Conforme a lo dispuesto en el artículo 67 de la Ley se contestarán las preguntas numeradas de la 1 a la 5, llenando con una "X" si es afirmativa o negativa; en caso de haber contestado negativamente al supuesto número 1 o afirmativo en cualquiera de los demás supuestos, no podrá utilizar el método de valor de transacción, por lo que tendrá que utilizar otro método.

5.- Precio pagado o por pagar: anotará el importe de los pagos directos, de las contraprestaciones o pagos indirectos y pondrá el total de dichos pagos.

6.- Ajustes incrementables: anotará la cantidad pagada por comisiones, fletes y seguros, carga y descarga, materiales aportados, tecnología aportada, regalías y reversiones, asentando al final el total de lo pagado por dichos conceptos.

7.- No incrementables: anotará los gastos diversos que se realicen con posterioridad en los supuestos a que se refiere la fracción I del artículo 56 de la Ley, tales como gastos no relacionados, fletes y seguros, gastos de construcción, instalaciones, armado, contribuciones y dividendos, así como el total.

8.- Valor en aduana conforme al método de transacción: anotará en primer lugar el precio pagado o por pagar más los ajustes incrementables, asentando el valor en aduana total.

9.- La presente determinación de valor es válida para:

Pedimento número: anotará el número de pedimento.

Fecha del pedimento: anotará la fecha de presentación del pedimento ante la aduana.

Fecha de la factura: anotará la fecha de expedición de la factura.

Lugar de emisión de la factura: anotará el lugar donde se emitió la factura.

Si cuenta con más de un pedimento anotará una "X" en el recuadro correspondiente.

Indicar si se trata de un documento único o con subdivisiones, para lo cual identificará las mismas.

10.- Valor en aduana determinado según otros métodos: asentará en pesos, el valor en aduana determinado según otros métodos.

11.- No utilizó el valor de transacción por: señalará con una "X" la causa o motivo por el cual no utilizó el valor de transacción, siendo:

1. Porque no se trató de una compraventa.

2. Porque la compraventa no fue para exportación con destino a territorio nacional.

3. Porque existe vinculación que afecta el precio.

4. Porque existe restricción a la enajenación o utilización distinta de los permitidos.

5. Porque existe contraprestación o reversiones no cuantificables.

12.- Método para la determinación del valor en aduana: anotará con una "X" el método que utilizó para la determinación en valor aduana tal como:

1. Valor de transacción de mercancías idénticas.

2. Valor de transacción de mercancías similares.

3. Valor de precio unitario de venta.

4. Valor reconstruido.

5. Valor determinado conforme al artículo 78 de la Ley.

13.- El suscrito manifiesta bajo protesta de decir verdad que lo asentado en esta declaración es verídico: el importador o su representante legal asentará su nombre, comenzando por el apellido paterno, materno y nombre(s). Firmará bajo protesta y anotará la fecha de elaboración del formato, empezando por el año, seguido del mes y por último el día. Anotará a doce o trece posiciones el RFC.

14. Anotará el número de Patente o Autorización del Agente o Apoderado Aduanal que realizará el despacho de las mercancías.



Manifestación de Valor.



INFORMACION GENERAL:

a) Nombre o denominación social:

Domicilio:

Calle Número y/o letra exterior Número y/o letra interior

Ciudad Código Postal Estado País

Teléfono Correo electrónico

b) Vinculación.

Señale con una "X"

- Existe vinculación entre importador y vendedor:

Si

No

- Influyó en el valor de transacción:

Si

No

c) Datos del importador.

Nombre o denominación social:

Apellido paterno Apellido materno Nombre

RFC incluyendo la homoclave

Calle Número y/o letra exterior Número y/o letra interior

Colonia C.P. Municipio/Delegación Entidad Federativa

Teléfono Correo electrónico

d) Agente o Apoderado aduanal.

Apellido paterno Apellido materno Nombre

Número de patente o autorización

e) Datos de factura(s).

Número de factura.

Fecha: día mes año.

f) Método de valoración.

Señale con una "X" lo siguiente:

Se utilizó un método de valoración.

Se utilizó más de un método de valoración.

Indique con una "X" el método de valoración aplicado, en caso de haber utilizado más de uno indicar el método utilizado para cada mercancía:

Método de valoración aplicado.	Descripción de mercancía.
<input type="checkbox"/> Valor de transacción de las mercancías.	
<input type="checkbox"/> Valor de transacción de las mercancías idénticas.	
<input type="checkbox"/> Valor de transacción de las mercancías similares.	
<input type="checkbox"/> Valor de precio unitario de venta.	
<input type="checkbox"/> Valor reconstruido.	
<input type="checkbox"/> Valor conforme al artículo 78 de la Ley Aduanera.	

g) Anexos.

Señale con una "X" en caso de presentar anexos, los cuales deberá numerarlos y foliarlos, señalando el número total de hojas anexas con número y letra:

Anexa documentación.

Número de hojas anexas con número y letra.

VALOR DE TRANSACCION DE LAS MERCANCIAS:

a) En caso de utilizar el valor de transacción de las mercancías indicar lo siguiente:

Precio pagado en moneda de facturación, con número y letra.

b) Información conforme al artículo 66 de la Ley (conceptos que no integran el valor de transacción).

Señale con una "X" los conceptos que se ajusten a su caso particular.

Es el precio previsto en la factura.

Es el precio de otros documentos que se anexan a la manifestación.

Si existen los conceptos señalados en el artículo 66 de la Ley (conceptos que no integran el valor de transacción).

Los conceptos del artículo 66 de la Ley aparecen desglosados o especificados en la factura comercial.

c) Indicar con la X en caso de ANEXAR documentación a la manifestación de valor.

Nota: Sólo se relacionarán los documentos que se anexen, correspondientes a los conceptos previstos en el artículo 66 de la Ley.

Numerar anexos y relacionarlos.	Conceptos previstos en el artículo 66 de la Ley. Anote cada factura o documento comercial que anexa de acuerdo al número asignado.

d) Indicar con una X en caso de NO ANEXAR documentación y sólo describirán los conceptos previstos en el artículo 66 de la Ley.

Describa la mercancía, los conceptos señalados en el artículo 66 de la Ley y el precio pagado respecto de cada uno, es decir, los conceptos que no integran el valor de transacción. Sólo cuando estos no aparezcan desglosados o especificados en la factura o documentación comercial.

No.	Conceptos previstos en el artículo 66 de la Ley.			
	Mercancía	Factura o documentos comerciales	Importe y moneda de facturación	Concepto del cargo

NOTA: Puede optar por no rellenar en rubro de "conceptos del cargo" si estos aparecen desglosados o especificados en la factura, en caso de que no aparezcan desglosados deben ser descritos.

Información conforme al artículo 65 de la Ley (conceptos que integran el valor de transacción).

El importador debe señalar si existen cargos conforme al artículo 65 de la Ley Aduanera. Señale con una "X" si el precio pagado por las mercancías importadas comprende el importe de los conceptos señalados en el artículo 65 de la Ley.

SI NO

En su caso, señale con una "X" si el importador opta por acompañar o NO las facturas y otros documentos a su manifestación de valor.

SI NO

Indicar con una "X" si ANEXA documentación.

En caso de anexar documentación, señale lo siguiente:

Numerar anexos y relacionarlos	Conceptos previstos en el artículo 65 de la Ley.
	Anote cada factura o documento comercial que anexa de acuerdo al número asignado

Indicar con una "X" si NO ANEXA documentación.

En caso de **NO** anexar documentación, deberá señalar el importe de cada uno de ellos e indicará el número que asigne a cada uno de los anexos a que se refiere este párrafo, relacionando el número del anexo (s) en que conste los cargos de referencia, con la mercancía (s) a cuyo precio pagado deben incrementarse los cargos multicitados.

No.	Mercancía o proveedor	Factura o documento	Importe y moneda de facturación	Concepto del cargo

OTROS METODOS:

Para los casos en donde se utilice cualquier método distinto al de "valor de transacción de las mercancías" debe Indicar por tipo de mercancía, la razón por la cual en los términos de los artículos 67 y 71 de la Ley, no utilizó el método de "valor de transacción de las mercancías".

a) La base gravable deriva de una compraventa para la exportación con destino a territorio nacional.

SI NO

- b) Si existe alguna circunstancia distinta de las previstas en los artículos 67 y 71 de la Ley que impida utilizar el valor de transacción, lo señalará a continuación:

Numerar anexos y relacionarlos	Anote por cada tipo de mercancía, el valor determinado conforme a los artículos 72 a 78 de la Ley, según el método de valoración utilizado o bien podrá optar por acompañar los documentos en los que, en su caso, conste dicho valor en aduana.			
	Mercancía(s)	Valor determinado	Método de valor utilizado	Motivo o hecho por el cual utilizó otro método

Señale con una "X" si optará por acompañar los documentos en los que conste dicho valor en aduana.

SI NO

En caso de anexar documentos, indicar el número que asigne a cada uno de sus anexos y relacionarlos con claridad con la mercancía a que corresponda el valor en aduana respectivo.

No. Designado al documento anexo	Mercancía con la que se relaciona

IMPORTACION TEMPORAL:

En caso de importaciones temporales señale lo siguiente:

El valor determinado por las mercancías es provisional.

SI NO

Se anexa la documentación en la que consta el valor de la mercancía.

SI NO

En caso de que no se anexe la documentación en la que conste el valor de la mercancía(s) a importar temporalmente, debe indicar el valor provisional de la misma señalando los siguientes datos:

Tipo de mercancía	Valor provisional

PERIODICIDAD DE LA MANIFESTACION:

Señale con una "X" si el importador presenta la manifestación de valor por operación o por el periodo de seis meses.

Por operación

Por periodo de seis meses

Bajo protesta de decir verdad, manifiesto que los datos asentados en el presente documento son ciertos.

RFC: _____

FECHA: _____

día mes año.

NOMBRE Y FIRMA DEL IMPORTADOR O DE SU REPRESENTANTE LEGAL

INSTRUCCIONES GENERALES

1. La manifestación de valor deberá emitirse en dos tantos, uno destinado al agente o apoderado aduanal y el otro deberá conservarse con la contabilidad del importador.
2. Deberá presentarse una manifestación de valor por cada vendedor o remitente en el extranjero.
3. Este formato será llenado a máquina o computadora con letra legible indicando el número de hojas consecutivo que utilice.
4. El registro de datos será de izquierda a derecha, los importes en cantidad serán colocados a la derecha.
5. Los campos que sean insuficientes para señalar la información requerida, podrán ampliarse sólo en cuanto a su tamaño. Los apartados de INFORMACION GENERAL y PERIODICIDAD DE LA MANIFESTACION en todos sus campos son obligatorios; dependiendo el método utilizado deberá llenar el apartado correspondiente a VALOR DE TRANSACCION u OTROS METODOS y en caso de ser IMPORTACION TEMPORAL el apartado respectivo, al momento de la impresión podrán omitirse los apartados que no fueron utilizados.
6. Para calcular el valor en aduana se deberán aplicar las disposiciones establecidas en el título tercero, capítulo III, sección primera de la Ley Aduanera, las contenidas en el título tercero, capítulo III de su Reglamento, y las demás disposiciones aplicables que se emitan al respecto.

Instructivo de llenado de la Manifestación de Valor.**INFORMACION GENERAL:**

- a) Indique el nombre completo, denominación o razón social del vendedor o remitente en el extranjero, domicilio (incluyendo ciudad y país), número de teléfono y correo electrónico, en caso de no contar con alguno de los datos deberá dejar el campo vacío.
- b) Señalar si existe vinculación entre el importador y el vendedor, así como si en su caso, influyó en el valor de transacción.
- c) Indique el nombre completo, denominación o razón social del importador, el RFC, domicilio fiscal (incluyendo calle, número y/o letra exterior o interior en su caso, colonia, código postal, Municipio/Delegación y Entidad Federativa), número de teléfono, y correo electrónico, en caso de no contar con alguno de los datos deberá dejar el campo vacío.
- d) Nombre completo del agente, apoderado aduanal (apellido paterno, materno y nombre o nombres) que promueve el despacho y número de patente u oficio de autorización.
- e) Número o números de las facturas con sus fechas de expedición. Este campo puede reproducirse de acuerdo al número de facturas que presente.

Cuando el importador opte por rendir una manifestación de valor por cierto periodo, no será necesario indicar los datos de las facturas.

- f) Indicar el método de valoración aplicado para el total de las mercancías a que se refiere la manifestación, o el método aplicado para cada tipo de mercancías si utiliza más de un método. En este último caso relacionará con precisión cada uno de los métodos con los tipos de mercancías de que se trate.

Los métodos de valoración utilizados se identificarán con las expresiones "valor de transacción de las mercancías"; "valor de transacción de las mercancías idénticas"; "valor de transacción de mercancías similares"; "valor de precio unitario de venta"; "valor reconstruido" o "valor determinado conforme a lo establecido por el artículo 78 de la Ley Aduanera".

Deberá citarse en el recuadro "Descripción de mercancía" toda la mercancía afecta al método de valoración. El recuadro podrá aumentarse de tamaño tanto como sea necesario.

- g) Si el importador presenta documentos anexos a la manifestación de valor, deberá numerar dichos anexos a razón de un folio por cada hoja que los integre. En la manifestación mencionada deberá indicar el total de anexos que se acompañan en original o copia.

Los documentos deben presentarse en el orden en que son descritos en esta manifestación de valor, respetando la secuencia en la que se relacionan.

VALOR DE TRANSACCION DE LAS MERCANCIAS.

En caso de que el método utilizado sea el de "valor de transacción de las mercancías", el importador indicará que el precio pagado a que se refiere el cuarto párrafo, del artículo 64 de la Ley, es el previsto en las facturas u otros documentos comerciales que se anexen a la manifestación.

- a) Indicar el precio pagado con número y letra, que es el que aparece en la factura o documento comercial. Deberá anotar el precio en la moneda de facturación de que se trate.
Este campo se podrá reproducir las veces que sea necesario, de acuerdo a los diversos tipos de moneda utilizados en la operación.
- b) Señalar conforme al artículo 66 de la Ley cuando existan alguno de los conceptos previstos en el citado artículo.
- c) Cuando existan los conceptos previstos en el artículo 66 de la Ley, el importador indicará que los mismos aparecen desglosados o especificados en forma separada del precio pagado en la factura comercial o en otros documentos comerciales que se anexen a la manifestación y asiente el número asignado a cada uno de los anexos correspondientes.

- d)** En el caso a que se refiere el inciso anterior, el importador puede optar, en vez de anexar las facturas u otros documentos comerciales a la manifestación, por describir en la propia manifestación la mercancía de que se trate y el precio pagado en moneda de facturación respecto de cada una de ellas, así como los conceptos a que se refiere el artículo 66 de la Ley, siempre que éstos se desglosen o especifiquen en forma separada del precio pagado en la factura comercial o en otros documentos comerciales.

Cuando el importador opte por rendir una manifestación por un periodo de seis meses, no será necesario acompañar las facturas, por lo que el importador debe entregarlas en original o copia al agente o apoderado aduanal antes de que éste formule el pedimento.

Cuando el método utilizado sea "valor de transacción de las mercancías", el importador también indicará:

El importe de los cargos a que se refiere el artículo 65 de la Ley, en moneda de facturación, si éstos existen. Para ello deberá precisar con claridad la mercancía o mercancías que deban aplicarse, los cargos mencionados, indicando en cada caso el concepto del cargo o cargos de que se trate.

De existir los cargos a que se refiere el párrafo anterior, en vez de indicar el importe de cada uno de ellos, el importador podrá optar por acompañar las facturas u otros documentos comerciales en que consten dichos cargos. El importador deberá relacionar con claridad el número del o los anexos en que consten los cargos de referencia, con la o las mercancías a cuyo precio pagado deben incrementarse los cargos multicitados.

Cuando el importador opte por rendir una manifestación por periodo de seis meses y siempre que los cargos a que se refiere el artículo 65 de la Ley, sean constantes o puedan calcularse desde la fecha que se rinda la manifestación de valor, indicará el importe de los cargos a que se refiere al artículo 64 de la Ley o bien podrá señalar las bases y el procedimiento que se utilizará para calcular los cargos mencionados en cada uno de los embarques que se importarán durante el periodo en que se aplique la manifestación de valor. Para ello, el importador podrá indicar el importe de los cargos o señalar las bases y los procedimientos mencionados respecto a cada tipo de mercancía o bien respecto de cada proveedor, pero en todo caso precisará con claridad el concepto del cargo o cargos de que se trate y lo relacionará con el tipo de mercancía o con su proveedor, ésta información deberá presentarse en documento anexo a la manifestación de valor debidamente firmado por el importador o su representante legal.

Si opta por rendir una manifestación de valor por el período de seis meses se deben llenar de forma obligatoria únicamente los siguientes campos:

INFORMACION GENERAL.

- a)** Datos del vendedor o remitente extranjero.
- b)** Vinculación.
- c)** Datos del Importador.
- d)** Agente o Apoderado aduanal.
- e)** Método de valoración.

VALOR DE TRANSACCION DE LAS MERCANCIAS.

- a)** Información conforme al artículo 66 de la Ley (conceptos que no integran el valor transacción)
- b)** Indicar con una X en caso de NO anexar documentación y sólo se describirán los conceptos previstos en el artículo 66 de la Ley. (Todo el apartado, incluido la información que integra el valor transacción conforme al artículo 65 de la Ley).

IMPORTACION TEMPORAL (En su caso).

PERIODICIDAD DE LA MANIFESTACION.

Tratándose de mercancías que se importen al amparo de algún tratado o convenio internacional, de conformidad con los cuales se tenga derecho a gozar de trato arancelario preferencial, el valor de transacción se calculará de acuerdo con las disposiciones aplicables establecidas en los mismos. El agente aduanal al formular el pedimento se basará en los elementos declarados por el importador y efectuará las operaciones que sean necesarias en los términos de lo dispuesto en la Ley, con el objeto de determinar, bajo su responsabilidad, el valor en aduana de las mercancías. En caso de que el valor en aduana declarado en el pedimento resulte incorrecto con motivo de la indebida interpretación o error en la aplicación que el agente aduanal haga de los elementos rendidos por el importador en la manifestación de valor, incluso por errores de carácter aritmético, no será aplicable la excluyente de responsabilidad a que se refiere el artículo 59, fracción III de la Ley, por lo que, en este caso, dicho agente aduanal sí será responsable solidario de la determinación del valor en aduana de las mercancías exclusivamente de la parte a que se refiere la indebida interpretación o error en la aplicación en que hubiera incurrido el agente aduanal.

OTROS METODOS

En caso de que se utilice cualquier método distinto del "valor de transacción de las mercancías", se estará a lo siguiente:

El importador señale con precisión, por tipo de mercancía(s), la razón por la que, en los términos de los artículos 67 y 71 de la Ley, no utilizó el método de "valor de transacción de las mercancías", para lo que señalará:

- a) Si la base gravable deriva de una compraventa para la exportación con destino a territorio nacional.
- b) Si existe alguna circunstancia distinta de las previstas en el artículo 67 de la Ley, que impida utilizar el valor de transacción. En caso de existir ésta, precisará por cada tipo de mercancía la circunstancia en cuestión. Es decir, el motivo o hecho por el cual utilizó otro método distinto al de valor de transacción.

El importador anotará por cada tipo de mercancía, el valor determinado conforme a los artículos 72 a 78 de la Ley, según el método de valoración que utilice, o bien podrá optar por acompañar los documentos en los que, en su caso, conste dicho valor en aduana.

IMPORTACION TEMPORAL.

Cuando se destinen las mercancías al régimen de importación temporal y el importador opte por determinar provisionalmente el valor de las mismas, indicará que las mercancías de que se trate, se destinan a dicho régimen y anotará por cada tipo de mercancía(s) el valor provisional, conforme a lo dispuesto por las RCGMCE o bien, podrá acompañar los documentos en que conste dicho valor o señalar el procedimiento que debe seguir el agente aduanal para determinarlo. En caso de importaciones temporales realizadas al amparo de las regla 1.5.5. de las RCGMCE para 2011, no será necesaria la presentación de la manifestación.

PERIODICIDAD DE LA MANIFESTACION.

La manifestación de valor se rinde por operación o por periodo de seis meses.

Si la manifestación se rinde por periodo, y si durante el transcurso del mismo se modifica alguno de los elementos que en términos de la Ley Aduanera permitan determinar el valor en aduana de las mercancías, el importador indicará dicha circunstancia mediante la presentación de una nueva manifestación de valor.

Finalmente, la manifestación de valor deberá contener la leyenda de que los datos se declaran "bajo protesta de decir verdad", el nombre, firma y RFC del importador o su representante legal, así como la fecha en que se elabora.



Pago de contribuciones al comercio exterior

Folio

Leer al reverso

Nombre: Apellido paterno Apellido materno Nombre(s)

Dirección: Calle Núm. Colonia

c.p. Ciudad Estado País

Correo electrónico: Núm. de pasajeros:

Fecha de arribo: Día Mes Año

Arribo: Aéreo Marítimo Terrestre Linea y número: Puerto de procedencia: Ciudad País Placas de vehículo:

Aduana de ingreso: Destino:

Favor de señalar las mercancías por las que debe pagar impuestos

Table with 7 columns: Descripción de la mercancía, Cantidad, Valor total (en dólares de los Estados Unidos de América), Tipo de cambio, País de origen, Tasa, Impuesto. Includes a total row for taxes to be paid.

Declaro bajo protesta de decir verdad que los datos asentados en la presente declaración son ciertos.

Firma

Sello o certificación de la máquina registradora.

PARA USO EXCLUSIVO DE LA AUTORIDAD ADUANERA. Deberá ser llenado cuando el mecanismo de selección automatizado sea ROJO. Incidencia Si No. Nombre del servidor público que efectuó el reconocimiento. Firma

Instructivo de llenado para el pago de contribuciones al comercio exterior

Usted tiene derecho a presentar la declaración de pago de contribuciones al comercio exterior siempre que el valor de las mercancías por importar no exceda de 3,000 dólares de los Estados Unidos de América; en caso de equipo de cómputo, el valor máximo puede ser por hasta 4,000 dólares de los Estados Unidos de América; si excede estas cantidades debe presentar su declaración mediante un pedimento de importación, elaborado por un agente o apoderado aduanal, en la aduana de carga.

I. Datos del pasajero

1. Nombre: Anote el apellido paterno, apellido materno y nombres.
2. Dirección: Anote la calle, número, colonia, código postal, ciudad, estado y país.
3. Correo electrónico: Anote el correo electrónico del pasajero.
4. Número de pasajeros: Anote el número de integrantes de la misma familia que viajen con el pasajero.

II. Datos del medio de transporte

5. Fecha de arribo: Anote, mediante dígitos (dd/mm/aaaa), la fecha de arribo o cruce a franja o región fronteriza o interior del país.
6. Tráfico del medio de transporte: Anote el tráfico mediante el cual arribó y los datos que lo identifiquen.
7. Aduana de ingreso: Señale la Aduana ante la que se presenta para su ingreso a territorio nacional.
8. Destino: Indique el lugar y nombre del estado en el que permanecerá.

III. Determinación de contribuciones

9. Descripción de la mercancía: Descripción comercial de la mercancía.
10. Cantidad: Anote la cantidad de mercancías conforme a la unidad de medida de comercialización de acuerdo con lo señalado en la factura, comprobante de venta o cualquier otro documento que exprese el valor comercial de las mercancías.
11. Valor total: Anote el valor total en dólares de los Estados Unidos de América de la mercancía.
12. Tipo de cambio: Anote el tipo de cambio del peso mexicano frente al dólar de los Estados Unidos de América, vigente en la fecha de entrada de la mercancía al territorio nacional, conforme a los párrafos tercero, cuarto y quinto del artículo 20 del Código Fiscal de la Federación.
13. País de origen: Anote aquel donde usted haya iniciado su viaje, siempre que dicha mercancía no muestre etiquetas, leyendas o marcas que identifiquen un país de producción o manufactura distinto.
14. Tasa: Anote la tasa global que corresponda de acuerdo con lo dispuesto en las Reglas de Carácter General en Materia de Comercio Exterior.
15. Impuesto: Anote las cantidades resultantes de calcular la tasa correspondiente para determinar la liquidación de los impuestos al comercio exterior.


Una vez llenado el formato con la información que se solicita, debe realizar su pago en el módulo bancario o en donde esté ubicada la máquina registradora correspondiente; el pago puede hacerse en efectivo o con tarjeta de crédito. Al concluir el pago de contribuciones al comercio exterior usted puede optar por:

- a) Activar el mecanismo de selección automatizada (semáforo fiscal), el cual determinará si se practica la revisión aduanera.
 - Luz roja: su equipaje será revisado.
 - Luz verde: su equipaje no será revisado y podrá retirarse sin mayor trámite.
- b) Solicitar que la autoridad aduanera realice la revisión de su equipaje.

Si desea reportar alguna irregularidad en el comportamiento de la autoridad aduanera, puede comunicarlo a las siguientes autoridades: Secretaría de la Función Pública (SFP): 2000 2000 en la Ciudad de México y 01 800 36 62 466 en el interior de la República, así como al Órgano Interno de Control en el SAT: 5802 02 72, 5802 19 43 y 5802 18 04 en la Ciudad de México y 01 800 71 91 321 en el interior de la República. También puede hacerlo directamente en el módulo de la SFP correspondiente.

Sanción: Cuando no declare mercancías por las que se deba pagar contribuciones y por tal motivo se omita dicho pago, se impondrá una multa de 80% a 120% del valor comercial de dichas mercancías, procediendo el embargo precautorio de las mismas, salvo que se haya optado por solicitar que la autoridad practique la revisión de su equipaje y las mercancías que transporte. En este caso, la multa será de 70% a 100% del valor comercial de las mercancías, salvo que se esté a lo dispuesto en las Reglas de Carácter General en Materia de Comercio Exterior.

Las mercancías sujetas a regulaciones y restricciones no arancelarias no pueden ser importadas bajo este procedimiento. Las contribuciones de comercio exterior pagadas y determinadas en este formato no son deducibles para efectos del impuesto sobre la renta.



ADUANA MEXICO



SHCP

Payment of Foreign Trade Duties

Folio No.

See back.

Name: _____
Family Name First Name Middle Name

Address: _____
Street No. District

_____ Z.C. City State Country

E-mail: _____ No. of passengers: _____

Arrival Date: _____
Day Month Year

Arrival: Air Airline & Number: _____
 Sea Port of Origin: _____ City Country
 Land Vehicle Driving Plates: _____

Arrival Customs Clearance: _____ Destination: _____

Please point out any goods subject to payment of foreign trade duties

Goods Description	Quantity	Total Value (in American Dollars)	Exchange Rate	Country of Origin	Rate	Foreign Trade Duty
Total amount of duties to be paid (in writing)					TOTAL \$	

I hereby declare under oath that the information herein stated is true.

Signature

Bank or Cash Register Certification

FOR CUSTOMS USE ONLY

This form shall be filled out if the automated selection mechanism activates a STOP LIGHT

Frequency Yes No

Name of public officer in charge of inspection _____

Signature

Instructions to Fill Out the Foreign Trade Duties Declaration Form

You are entitled to a Foreign Trade Duties Declaration Form provided that the value of the goods to be imported does not exceed the amount of 3,000 American Dollars; concerning computer software and hardware, its maximum allowed value is of 4,000 American Dollars; should its value be higher, then you must file an import declaration prepared by a customs officer or legal representative for customs matters at cargo customs.

I. Passenger information

1. Name: first, middle and last names.
2. Address: street, number, district, zip code, city, state and country.
3. E-mail: the passenger's e-mail.
4. Number of passengers: number of family members traveling with passenger.

II. Information on means of transportation

5. Arrival date: (dd/mm/yyyy) in numbers, the arrival date at or crossing date of the borderline or land strip or country's interior.
6. Means of transportation: means of transportation upon arrival and its identification data.
7. Arrival customs clearance: the customs office you appear before upon arriving in domestic territory.
8. Destination: the place and name of the state in which you will be staying.

III. Foreign trade duties assessment

9. Goods description: trade description of the goods.
10. Quantity: write down the quantity of goods according to the trade measurement unit set out in the invoice, sales note or any other document setting forth such trade value.
11. Total value: write down the total value of the goods in American Dollars.
12. Exchange rate: write down the Mexican Peso exchange rate with respect to the American Dollar in effect on the goods entry date to domestic territory pursuant to the provisions of Article 20 (III, IV and V) of the Federal Tax Code.
13. Country of origin: write down the country where the trip began provided that the goods do not disclose any labels, legends or trademarks identifying a different production or manufacturing country.
14. Rate: write down the global rate applicable to the provisions of the General Foreign Trade Rules.
15. Duties: write down the result obtained from calculating the applicable rate in order to assess payment of foreign trade duties.

Upon filling out the form with the requested information, payment of foreign trade duties must be made at the banking module or at the cash registry desk. Payment may be made in cash or with credit card. Upon payment of such duties, you may:

- a) Activate the automated selection mechanism (stop light) which shall determine whether your luggage will be subject to a customs inspection.
 - Red light: you luggage will be inspected.
 - Green light: your luggage will not be inspected and you are allowed to leave without any further proceedings.
- b) Request the customs officers to inspect your luggage.

If you wish to file a complaint on any irregularities concerning the customs officers' behavior, you may call the Ministry of Public Service (SFP) at 2000 2000 in Mexico City and at 01 800 38 62 466 from within Mexico or the Internal Control Department of the Tax Administration Service (SAT) at 5802 02 72, 5802 19 43 and 5802 18 04 in Mexico City or at 01 800 71 91 321 from within Mexico. You may also file same at the SFP stand.

Penalty: If you fail to declare any goods subject to foreign trade duties and to pay same, you shall be imposed a fine equivalent to 80% or of up to 120% of the goods trade value and the goods shall be attached prior to judgment unless you request customs to inspect your luggage and the goods you are carrying with you. In this case, the fine shall be equivalent to 70% or of up to 5100% of the goods trade value unless otherwise set out in the General Foreign Trade Rules.

All goods which are not subject to non-tariff regulations or restrictions may not be imported under these proceedings. Any foreign trade duties paid and assessed pursuant to the provisions hereof shall not be subject to income tax deductions.



Paiement des Impôts au Commerce Extérieur

Folio

Voir au verso.

Nom: _____
Nom de Famille | Prénom (s)

Adresse: _____
Rue | Numéro | Arrondissement

_____ C.P. | Ville | État | Pays

Courier électronique: _____ Nombre de passagers: _____

Date d'arrivée: _____
Jour | Mois | Année

Arrivée:
Aérienne Ligne et numéro: _____
Maritime Port de départ: _____ Ville | Pays
Terrestre Plaque d'immatriculation: _____

Douane d'arrivée: _____ Destination: _____

Veillez indiquer les marchandises soumises au paiement des impôts au commerce extérieur

Description des marchandises	Quantité	Valeur Totale (en dollars américains)	Taux de Change	Pays d'Origine	Taux	Taxe
Total des impôts au commerce extérieur (par écrit)					TOTAL \$	

Je déclare que tous les renseignements fournis sont exacts.

Signature

Cachet de la banque ou de la caisse de contrôle fiscale.

POUR L'UTILISATION EXCLUSIVE DES DOUANES

On doit remplir ce format si le mécanisme automatique de sélection aléatoire allume la LUMIÈRE ROUGE.

Fréquence Oui Non

Nom de l'employé public qui a fait la révision _____

Signature

Instructions pour Remplir le Formulaire des Impôts au Commerce Extérieur

Vous pouvez présenter cet Formulaire des Impôts au Commerce Extérieur si la valeur des marchandises ne dépasse pas les 3,000 dollars américains; dans le cas des ordinateurs, leur valeur ne peut pas dépasser les 4,000 dollars américains; les cas échéant, vous devez présenter une déclaration d'importation préparée par l'officier de douane ou par le représentant juridique de la douane d'embarquement.

I. Renseignements sur le passager

1. Nom: nom et prénom.
2. Adresse: rue, numéro, arrondissement, c.p., ville, état et pays.
3. Courrier électronique: le courrier électronique du passager.
4. Nombre des passagers: le nombre des membres de la famille qui voyagent avec le passager.

II. Moyen de transport

5. Date d'arrivée: (jj/mm/aaaa) numérique, date d'arrivée à la frontière ou zone franche ou de l'intérieur du pays.
6. Moyen de transport: moyen de transport à l'arrivée et son numéro d'identification.
7. Douane à l'arrivée: la douane que vous avez passé à l'arrivée.
8. Destination: le lieu et le nom de l'état de votre séjour.

III. Détermination des impôts au commerce extérieur

9. Description des marchandises: la description commerciale des marchandises.
10. Quantité: veuillez écrire la quantité des marchandises par rapport de l'unité commerciale de mesure établie par la facture ou la note de vente ou par un autre document qui établit leur valeur commerciale.
11. Valeur totale: veuillez écrire la valeur totale des marchandises en dollars américains.
12. Taux de change: veuillez écrire le taux de change en pesos par rapport du dollar américain en vigueur à l'arrivée des marchandises conformément à ce qui est stipulé dans l'article 20 (III, IV et V) du Code Fiscal.
13. Pays d'origine: veuillez écrire le pays de départ de votre voyage à moins que lesdites marchandises indiquent leur lieu de production étranger par l'intermédiaire d'étiquettes, de légendes ou de marques.
14. Taux: veuillez écrire le taux global applicable conformément à ce qui est stipulé dans le Règles Générales du Commerce Extérieur.
15. Impôts: veuillez écrire le résultat obtenu après avoir calculé le taux applicable pour déterminer le paiement des impôts au commerce extérieur.

En déposant le formulaire rempli, vous devez faire le paiement à la banque où la caisse de contrôle fiscal. Le paiement non pourra être réalisé qu' en liquide ou carte de crédit. Après avoir fait le paiement, vous pouvez choisir entre:

- a) Actionner le mécanisme automatique de sélection aléatoire (feu rouge fiscal) qui vous indiquera une soumission ou non à une révision douanière
 - Lumière rouge: les bagages seront révisés.
 - Lumière verte: les bagages ne seront pas révisés. Vous pouvez sortir de la douane.
- b) Demander à l'autorité douanière de réviser vos bagages.

En cas de plainte contre les autorités douanières, vous pouvez vous adresser au Ministère du Service Public (SFP) au numéro 2000 2000 au Mexique et au numéro 01 800 38 82 466 en province (service gratuit) ou à l'Organisme du Contrôle Interne du Service Tributaire (SAT) au numéro 5802 02 72, 5802 19 43 et 5802 18 04 au Mexique et au numéro 01 800 71 91 321 en province (service gratuit). Vous pouvez aussi vous présenter directement au module du SFP.

Sanction: Les marchandises sujettes au paiement de droits non déclarées, seront confisquées. Une amende allant de 80% à 120% de la valeur commerciale de ces marchandises sera imposée, sauf si une demande d'inspection a été faite auprès d'un agent des douanes, auquel cas l'amende se situera entre 70% et 100% de la valeur commerciale des marchandises conformément à ce qui est stipulé dans le Règles Générales du Commerce Extérieur.

Conformément à la procédure indiquée dans le formulaire, les marchandises sujettes à d'autres régulations ou permis ne sont pas autorisées. Les droits payés conformément à ce formulaire ne seront pas déductibles de l'impôts sur le revenu.



**Pedimento de importación temporal de
remolques, semirremolques y
portacontenedores**



		Número de Pedimento
		Número Consecutivo por Empresa Transportista
		Número Económico
Datos de la Empresa Transportista.		<i>Certificaciones</i>
Nombre, denominación o razón social:		
R.F.C.:		
Domicilio Fiscal:		
Datos de la Empresa Autorizada.		
Nombre, denominación o razón social:		
R.F.C.:		
Datos de la Unidad.		
Transporte		Fecha de Emisión
Marca		
Modelo		Hora de Emisión
Línea		
No. Económico		Firma Electrónica
No. Serie		
No. Placas		Código de Barras
Valor Nominal		
Fracción arancelaria.		
Tipo Unidad		
<p>Este documento deberá ser presentado por el interesado en las garitas aduanales, tanto al momento de su INTERNACION a la zona gravada, como al RETORNO del vehículo, para su certificación por impresora del sistema electrónico de cómputo del SAT, sin lo cual no tendrán validez las anotaciones de internación y retorno que aparezcan en este Pedimento de importación temporal; con fundamento en los artículos 16-B y 107 de la Ley, 11 y 13 del Reglamento Interior del Servicio de Administración Tributaria, así como la regla 4.2.1.</p> <p>Declaro bajo protesta de decir verdad que retornaré, dentro del plazo legal otorgado, a esta franja o región fronteriza, el vehículo antes descrito, apercibido que de hacerlo en forma extemporánea seré acreedor a la sanción establecida en el artículo 183, fracción II de la Ley, y que me abstendré de cometer infracciones o delitos relacionados con la indebida utilización o destino de dicho vehículo durante su estancia en territorio nacional. Asimismo, declaro bajo protesta de decir verdad que los datos asentados son ciertos.</p>		
Nombre y Firma		



**Instructivo de llenado del pedimento de
importación temporal de remolques,
semirremolques y portacontenedores**



Campo	Contenido
1. Nombre, denominación o razón social de la empresa transportista.	Nombre, denominación o razón social de la empresa transportista que solicita la importación temporal.
2. RFC de la empresa transportista.	RFC de la empresa transportista. En los casos en que la importación temporal se efectúe por un extranjero, se anotará la clave EXTR920901TS4.
3. Domicilio fiscal de la empresa transportista.	Domicilio fiscal de la empresa transportista, o bien, si se trata de un extranjero el domicilio que conste en los documentos oficiales, compuestos en su caso, por la calle, número exterior, número interior, código postal, municipio, ciudad entidad federativa y país.
4. Nombre, denominación o razón social de la empresa autorizada.	Debe anotarse el nombre, denominación o razón social de la empresa autorizada por la AGA, en términos del artículo 16-B de la Ley.
5. RFC de la empresa autorizada.	RFC de la empresa autorizada por la AGA, en términos del artículo 16-B de la Ley.
6. Datos de la unidad.	Se deberá anotar el tipo de transporte (autotransporte, ferroviario, marítimo), la marca, modelo, línea, número económico, número de serie, número de placas, valor nominal, fracción arancelaria, tipo de unidad (remolque, semirremolque o portacontenedor). En el caso del número de serie, únicamente los dígitos deberán ser impresos entre paréntesis.
7. Número de pedimento.	Número de folio integrado por: <ol style="list-style-type: none"> 1. Un dígito para indicar la clave de la Empresa Autorizada. 2. Tres dígitos para indicar la Clave de la Aduana. 3. Un dígito para indicar el último dígito del año en curso. 4. Seis dígitos más para el número consecutivo anual por Aduana asignado por la empresa autorizada emisora del pedimento. Cada uno de estos grupos de dígitos deberán ser separados por dos espacios en blanco, excepto entre el dígito que corresponde al último dígito del año en curso y los seis dígitos de la numeración progresiva.
8. Consecutivo por empresa transportista.	Número consecutivo de pedimento tramitado por la Empresa Transportista al año.
9. Fecha de Emisión.	Día, mes y año en el que se efectúa la validación del Pedimento por el SAIT.
10. Hora de Emisión.	Hora, minutos y segundos en los que se efectúa la validación del Pedimento por el SAIT.
11. Firma Electrónica.	Firma Electrónica generada por el SAIT.
12. Código de barras.	Clave SAIT con 2 caracteres (numérico), Clave de la aduana de despacho con 3 caracteres (numérico), folio del pedimento de importación temporal de remolques, semirremolques y portacontenedores hasta 7 caracteres (alfanumérico) y Firma Electrónica generada por el SAIT hasta 7 caracteres (alfanumérico). Después de cada campo, incluyendo el último, se deberán presentar los caracteres de control, carriage return y line feed.
13. Nombre y firma.	Firma del transportista, representante legal o persona autorizada por el representante legal.



Perfil de la empresa.



Primera Vez: <input type="checkbox"/>	<hr/>
	Adición: <input type="checkbox"/>
	Modificación: <input type="checkbox"/>
	<i>Los datos que proporcione sustituirán los que proporcionó cuando solicitó su autorización.</i>

Información General.

El objetivo de este Perfil, es el de asegurar que aquellos interesados en obtener la inscripción en el registro de empresas certificadas a que se refiere el apartado L de la regla 3.8.1., implementen prácticas y procesos de seguridad que aseguren su cadena de suministros y mitiguen el riesgo de contaminación de sus mercancías por productos ilícitos.

Instrucciones de llenado:

1. Deberá llenar un perfil por cada una de las instalaciones que operen bajo un mismo RFC, donde realicen procesos de manufactura de productos de comercio exterior y, en su caso, de aquellas instalaciones relacionadas como: almacenes, centros de distribución, entre otros. Esta información deberá coincidir con lo manifestado en su Solicitud de inscripción en el registro de empresas certificadas.
2. Detallar cómo la empresa cumple o excede con lo establecido en cada uno de los numerales conforme a lo que se indica.
3. El formato de este documento, se encuentra dividido en dos secciones, como se detalla a continuación:

1. Estándar.

Descripción del estándar

1.1 Sub-estándar.

Descripción del sub-estándar

Respuesta.	Notas Explicativas
	Describe y/o anexe... <input type="checkbox"/> Puntos a destacar... <i>Recomendación:</i> 1. ...

- 4. Indicar cómo cumple con lo establecido en cada uno de los sub-estándares, por lo que deberá anexar los procedimientos en idioma español que, en su caso, se requieran, o brindar una explicación detallada de lo solicitado en el campo de **“Respuesta”**.

El campo, referente a las **“Notas Explicativas”** es una guía respecto a los puntos que se deben incluir en la **“Respuesta”** de cada sub-estándar, señalando de manera indicativa aquellos puntos que no deben excluirse de su respuesta.

De la misma forma, en algunos de los campos de **“Notas explicativas”**, se incluyen **“Recomendaciones”**, las cuales pretenden ser una guía en el caso de que, previo a la presentación de este documento, no se cuente con lo solicitado, y de esta manera pueda coadyuvar a elaborarse e implementarse, teniendo como base dicha sugerencia. En este sentido, se debe entender que cualquier recomendación aquí indicada, no es considerada como una obligación.

- 5. Una vez contestado este Perfil de la empresa, deberá anexarlo a la Solicitud de inscripción en el registro de empresas certificadas a que se refiere el primer párrafo de la regla 3.8.1.

Para efectos de lo manifestado en el numeral 7 de la solicitud a que se refiere el párrafo anterior, el SAT a través de la AGA, podrá realizar una inspección a la instalación aquí señalada, con el exclusivo propósito de verificar lo señalado en este documento.

- 6. Cualquier Perfil de la empresa incompleto no será procesado.
- 7. Cualquier pregunta relativa a la Solicitud de inscripción en el registro de empresas certificadas y el Perfil de la empresa, favor de dirigirla a los contactos que aparecen en la página www.sat.gob.mx.
- 8. En el caso de ser autorizado como empresa certificada del apartado L de la regla 3.8.1., este formato deberá ser actualizado periódicamente, y presentarse para su renovación, de conformidad con lo establecido en la regla 3.8.3..
- 9. Derivado de la emisión de la autorización, podrían resultar **“requerimientos específicos”** los cuales deben solventarse en el plazo que señale la autoridad para tales efectos.

Datos de la Instalación

Se deberá llenar un Perfil de la empresa por cada una de las instalaciones que pertenezcan y operen bajo el mismo RFC y que en sus procesos manejen mercancía de comercio exterior. Las instalaciones pueden ser plantas industriales, almacenes, centros de distribución, etc.

Información de la Instalación.		Número de "Perfil de la empresa": _____ de _____	
RFC _____		Nombre y/o Razón Social: _____	
Nombre y/o Denominación de la Instalación _____			
Tipo de Instalación _____			
Calle _____	Número y/o letra exterior _____	Número y/o letra interior _____	
Colonia _____	Código Postal _____	Municipio/Delegación _____	Entidad Federativa _____
Antigüedad de la planta (años de operación): _____		Actividad preponderante de la planta: _____	
Productos que fábrica o maneja en esta planta: _____		(Según sea el caso)	
No. de embarques promedio mensual (EXP): _____		(Por medio de transporte)	
No. de embarques promedio mensual (IMP): _____		(Por medio de transporte)	
Número de empleados total de esta instalación: _____		Superficie de la Instalación (M ²): _____	

Certificaciones en programas de seguridad: (Favor de indicar si esta instalación cuenta con una certificación por alguno de los siguientes programas)

Customs-Trade Partnership Against Terrorism (C-TPAT). Si No Nivel: Pre-Applicante Aplicante Certificado Certificado/Validado

CTPAT Account number (Ocho dígitos):	_____	Manufacturer Identification Code (MID):	_____	Fecha de última visita en esta instalación:	_____
Partners in Protection (PIP)	Si <input type="checkbox"/>	No <input type="checkbox"/>	No. de Registro:	_____	
Operador Económico Autorizado de otros países (OEA's)	Si <input type="checkbox"/>	No <input type="checkbox"/>	Programa:	_____	Registro: _____
Otros Programas de Seguridad en la Cadena de Suministros	Si <input type="checkbox"/>	No <input type="checkbox"/>	Programa:	_____	Registro: _____

Certificaciones: (Favor de indicar si cuenta con certificaciones que consideren que impactan en el proceso de su cadena de suministros, por ejemplo: ISO 9000; Procesos Logísticos Confiables, entre otros)

Nombre:	_____	Categoría:	_____	Vigencia:	_____
Nombre:	_____	Categoría:	_____	Vigencia:	_____

1. Planeación de la Seguridad en la Cadena de Suministros.

La empresa debe elaborar políticas y procedimientos documentados para llevar a cabo un análisis que le permita la identificación de riesgos y debilidades en su cadena de suministros con el objeto de que la dirección de la empresa, pueda implementar estrategias que ayuden a mitigar el riesgo en su empresa.

1.1 Análisis de riesgo.

Las compañías deben establecer medidas para identificar, analizar y mitigar los riesgos de seguridad dentro de la cadena de suministros y en sus instalaciones. Por lo anterior, debe desarrollar un proceso por escrito para determinar riesgos con base en el modelo de su organización (ejemplo: volumen, país de origen, rutas, amenazas potenciales, etc.), que le permita implementar y mantener medidas de seguridad apropiadas.

Este procedimiento debe realizarse de una forma periódica, de manera que permita identificar otros riesgos o amenazas en la cadena de suministros, que se originen por cambios en las condiciones iniciales de la empresa, así como para identificar que las políticas, procedimientos y otros mecanismos de control y seguridad se estén cumpliendo, debiéndose realizar por lo menos una vez al año.

Respuesta:	Notas Explicativas:
	<p>Describa el procedimiento documentado para identificar riesgos en la cadena de suministros y las instalaciones de su empresa, asegúrese de incluir los siguientes puntos:</p> <p><input type="checkbox"/> Señale la periodicidad con que lleva a cabo este procedimiento.</p> <p><input type="checkbox"/> Indique qué aspectos y/o áreas de la empresa se incorporan al análisis de riesgo.</p> <p><i>Recomendación:</i> Se sugiere utilizar las técnicas de evaluación de riesgos de acuerdo a la norma internacional ISO 31000 vigente, y en específico la ISO 31010, donde de acuerdo a su modelo de negocio, deban implementar.</p>

1.2 Políticas de seguridad.

Las empresas deben contar con un manual de políticas orientadas a prevenir, asegurar y reconocer amenazas en la seguridad de la cadena de suministros, como lo son el contrabando, tráfico de armas, personas, mercancías prohibidas y actos de terrorismo.

Respuesta:	Notas Explicativas:
	<p>Indique si cuenta con un manual de políticas en materia de seguridad en la cadena de suministros y de sus instalaciones, y quien es el responsable de su revisión y actualización.</p>

1.3 Auditorías internas en la Cadena de Suministros.

Además del monitoreo de rutina en control y seguridad, es necesario programar y realizar auditorías periódicas, que permitan evaluar todos los procesos en materia de seguridad en la cadena de suministros de una manera más crítica y profunda.

Las auditorías deben ser realizadas por personal autorizado y, en lo posible, independientes de la actividad auditada, aunque pueden ser parte de la organización. Se debe establecer un procedimiento documentado para su realización. Si bien es necesario que las auditorías sean exhaustivas, su enfoque se debe ajustar al tamaño de la organización y a la naturaleza de los riesgos. Las auditorías pueden ser generales o centrarse en tópicos seleccionados de acuerdo con las circunstancias.

La alta gerencia de la organización debe revisar los resultados de las auditorías, y emprender las acciones correctivas o preventivas requeridas. El proceso de revisión debe garantizar que se recoja la información necesaria para permitir que la gerencia realice esta evaluación. La revisión debe estar documentada.

Respuesta:	Notas Explicativas:
	<p>Describa el procedimiento documentado para llevar a cabo una auditoría interna, enfocada en la seguridad en la cadena de suministros, asegúrese de incluir los siguientes puntos:</p> <p><input type="checkbox"/> Señalar el tipo de auditorías internas o externas, en materia de seguridad, que se realizan en la empresa.</p> <p><input type="checkbox"/> Indique quienes participan en ellas, y los registros que se efectúan del mismo, así como periodicidad con la que se llevan a cabo.</p> <p><input type="checkbox"/> Indique si la Gerencia de la empresa verifica el resultado de las auditorias en materia de seguridad, y si realiza y/o implementa acciones preventivas, correctivas y de mejora.</p>

1.4 Planes de contingencia y/o emergencia.

Debe existir un plan de contingencia documentado, para asegurar la continuidad del negocio en el caso de una situación que afecte el desarrollo normal de las actividades y las operaciones de comercio exterior de la empresa en su cadena de suministros (Por ejemplo: cierre de aduanas, amenazas, bloqueos, entre otros). Dichos planes deben ser comunicados al personal mediante capacitaciones periódicas, así como realizar pruebas, ejercicios prácticos o simulacros de los planes de contingencia y emergencia para constatar su efectividad, mismos de los que se deberá mantener un registro.

Respuesta:	Notas Explicativas:
	<p>Anexar el procedimiento o plan de emergencia documentado, en caso de una situación de emergencia o de seguridad, que afecte el desarrollo normal de las actividades de comercio exterior de la empresa.</p> <p>Este procedimiento debe incluir, de manera enunciativa mas no limitativa, lo siguiente:</p> <ol style="list-style-type: none"> 1. Qué situaciones contempla. 2. Qué mecanismos utiliza para difundir y asegurarse que estos planes sean efectivos.

2. Seguridad Física.

La empresa debe contar con mecanismos establecidos y procesos documentados para impedir, detectar o disuadir la entrada de personal no autorizado a las instalaciones. Todas las áreas sensibles de la empresa, deberán tener barreras físicas, elementos de control y disuasión contra el acceso no autorizado.

2.1 Instalaciones.

Las instalaciones deben estar construidas con materiales que puedan resistir accesos no autorizados. Se deben realizar inspecciones periódicas documentadas para mantener la integridad de las estructuras y en el caso de haberse detectado una irregularidad, efectuar la reparación correspondiente. Asimismo, se deben tener identificados plenamente los límites territoriales, así como los diversos accesos, rutas internas y la ubicación de los edificios.

Respuesta:	Notas Explicativas:
	<p>Indique los materiales predominantes con los que se encuentra construida la instalación (por ejemplo, de estructura de metal y paredes de lámina, paredes de ladrillo, de madera, entre otros), y señale de qué forma se lleva a cabo la revisión y mantenimiento de la integridad de las estructuras.</p> <p>Anexe un Plano de distribución o arquitectónico de conjunto, donde se puedan identificar los límites, rutas de acceso y la ubicación de los edificios.</p>

2.2 Accesos en puertas y casetas.

Las puertas de entrada o salida de vehículos y/o personal deben ser atendidas, controladas, vigiladas y/o supervisadas. La cantidad de puertas de acceso debe mantenerse al mínimo necesario.

Respuesta:	Notas Explicativas:
	<p>Indique cuantas puertas y/o accesos existen en las instalaciones, así como el horario de operación de cada una, e indique de qué forma son monitoreadas (En caso de tener personal asignado, indicar la cantidad).</p> <p>Detalle si existen puertas y/o accesos bloqueados o permanentemente cerrados.</p>

	<p><i>Recomendación:</i></p> <p>El procedimiento para la inspección de las bardas perimétricas podría incluir:</p> <ol style="list-style-type: none"> a) Personal responsable para llevar a cabo el proceso. b) Cómo y con qué frecuencia se llevan a cabo las inspecciones de las cercas, bardas perimétricas y/o periféricas y los edificios. c) Cómo se lleva el registro de la inspección. d) Quién es el responsable de verificar que las reparaciones y/o modificaciones cumplan con las especificaciones técnicas y requisitos de seguridad necesarias.
--	--

2.4 Estacionamientos.

El acceso a los estacionamientos de las instalaciones debe ser controlado y monitoreado. Se debe prohibir que los vehículos privados (de empleados, visitantes, proveedores y contratistas, entre otros) se estacionen dentro de las áreas de manejo y almacenaje de la mercancía, así como en áreas adyacentes.

Respuesta:	Notas Explicativas:
	<p>Describa el procedimiento para el control y monitoreo de los estacionamientos, asegúrese de incluir los siguientes puntos:</p> <ul style="list-style-type: none"> • Responsables de controlar y monitorear el acceso a los estacionamientos. • Identificación de los estacionamientos (especificar si el estacionamiento de visitantes, se encuentra separado de las áreas de almacenaje y manejo de mercancía). • Cómo se lleva el control de entrada y salida de vehículos a las instalaciones. (Indicar los registros que se realizan para el control del estacionamiento). • Políticas o mecanismos para no permitir el ingreso de vehículos privados a las áreas de almacenaje y manejo de mercancía.

2.5 Control de llaves y dispositivos de cerraduras.

Las ventanas, puertas y cercas interiores y exteriores, de acuerdo a su análisis de riesgo, deben asegurarse con dispositivos de cierre. La empresa debe contar con un procedimiento documentado para el manejo y control de llaves y/o dispositivos de cierre de las áreas interiores que se hayan considerado como críticas. Asimismo, se debe llevar un registro de las personas que cuentan con llaves o accesos autorizados conforme a su nivel de responsabilidad y labores dentro su área de trabajo.

Respuesta:	Notas Explicativas:
	<p>Indique si todas las puertas, ventanas, entradas interiores y exteriores disponen de mecanismos de cierre o seguridad.</p> <p>Anexe el procedimiento documentado para el manejo y control de llaves y/o dispositivos de cierre, asegúrese que incluya los siguientes puntos:</p> <ul style="list-style-type: none"> ● Responsables de administrar y controlar la seguridad de las llaves. ● Registro de control para el préstamo de llaves. ● Tratamiento de pérdida o no devolución de llaves. ● Señalar si existen áreas en las que se acceda con dispositivos electrónicos y/o algún otro mecanismo de acceso.

2.6 Alumbrado.

El alumbrado dentro y fuera de las instalaciones debe permitir una clara identificación de personas, material y/o equipo que ahí se encuentre, incluyendo las siguientes áreas: entradas y salidas, áreas de manejo y almacenaje de la mercancía, bardas perimetrales y/o periféricas, cercas interiores y áreas de estacionamiento, debiendo contar con un sistema de emergencia y/o respaldo en las áreas sensibles.

Respuesta:	Notas Explicativas:
	<p>Describa el procedimiento para la operación y mantenimiento del sistema de iluminación, asegúrese de incluir los siguientes puntos:</p> <ul style="list-style-type: none"> ● Señale qué áreas se encuentran iluminadas y cuáles cuentan con sistema de respaldo (Indique si cuenta con una planta de poder auxiliar). ● De qué manera se cerciora que el sistema de iluminación sea el apropiado en cada una de las áreas de la empresa, de manera que permita una clara identificación del personal, material y/o equipo que abarca.

	<p><i>Recomendaciones:</i></p> <p>El procedimiento podrá incluir:</p> <ul style="list-style-type: none"> a) Responsable del control de los sistemas de iluminación. b) Cómo se controla el sistema de iluminación. c) Horarios de funcionamiento. d) Identificación de áreas con iluminación permanente. e) Programa de mantenimiento y revisión. (En caso de coincidir con otro proceso, indicarlo).
--	---

2.7 Aparatos de Comunicación.

La empresa debe contar con aparatos y/o sistemas de comunicación con la finalidad de contactar de forma inmediata al personal de seguridad y/o con las autoridades de emergencia y seguridad que se requieran. Adicionalmente, se debe contar con un sistema de respaldo y verificar su buen funcionamiento de manera periódica.

Respuesta:	Notas Explicativas:
	<p>Describa el procedimiento que el personal debe realizar para contactar al personal de seguridad de la empresa o en su caso, de la autoridad correspondiente.</p> <p>Indique si el personal operativo y administrativo cuenta o dispone de aparatos (teléfonos fijos, móviles, botones de alerta y/o emergencia) para comunicarse con el personal de seguridad y/o con quien corresponda. (Estos deberán estar accesibles a los usuarios, para poder tener una pronta reacción).</p> <p>Indique qué aparatos de comunicación utiliza el personal de seguridad en la empresa (teléfonos fijos, celulares, radios, sistema de alarma, etc.).</p>

	<p>Describa el procedimiento para el control y mantenimiento de los aparatos de comunicación, asegúrese de incluir los siguientes puntos:</p> <ul style="list-style-type: none"> ● Políticas de asignación de aparatos de comunicación móvil. ● Programa de mantenimiento de aparatos de comunicación fija y móvil. ● Indique si cuenta con aparatos de comunicación de respaldo, en caso de que el sistema permanente fallara, y, en su caso, detalle brevemente. <p><i>Recomendación:</i></p> <p>El procedimiento podrá incluir:</p> <ul style="list-style-type: none"> a) Responsable del buen funcionamiento y mantenimiento de los aparatos de comunicación. b) Registro de verificación y mantenimiento de los aparatos. c) Forma de asignación de los aparatos de comunicación.
--	--

Lunes 1 de

PTARIBO-001/2014

2.8 Sistemas de alarma y Circuito Cerrado de Televisión y video vigilancia (CCTV).

Los sistemas de alarmas y de circuito cerrado de televisión (CCTV), se deben utilizar para vigilar, notificar o disuadir accesos no autorizados y actividades prohibidas en las instalaciones y notificar al área correspondiente, además de utilizarse como herramienta de prueba en investigaciones derivadas de algún incidente.

Estos sistemas deberán colocarse de acuerdo a un análisis de riesgo previo, de tal forma que se mantengan vigiladas y monitoreadas las áreas que impliquen el manejo y almacenaje de las mercancías, materias primas y materiales de empaque, así como del acceso de personal, visitantes, proveedores, vehículos de pasajeros y de carga. Dichos sistemas deben permitir una clara identificación del área o ambiente que vigila, estar permanentemente grabando y mantener un respaldo de las grabaciones por lo menos de un mes, considerando que, en el caso de que sus procesos logísticos excedan este periodo, deberá aumentar el periodo del mantenimiento de estos respaldos, con la finalidad de tener los elementos necesarios en caso de un incidente.

El sistema de CCTV, debe contar con un procedimiento documentado de operación que incluya la supervisión del buen estado del equipo y la verificación de la correcta posición de las cámaras, indicando la frecuencia con la que debe realizar el respaldo de las grabaciones, así como los responsables de su operación. Dicho sistema deberá tener un acceso restringido.

PTARIBO-001/2014 03

Respuesta:	Notas Explicativas:
	<p>Indique si tiene contratado un servicio de central de alarmas externo, y en su caso, describa los siguientes puntos:</p> <ul style="list-style-type: none"> ● Indique si todas las puertas y ventanas tienen sensores de alarma, así como las áreas donde se cuenta con sensores de movimiento. ● Procedimiento a seguir en caso de activarse una alarma. <p>Describa el procedimiento documentado para la operación del sistema de CCTV, asegúrese de incluir los siguientes puntos:</p> <ul style="list-style-type: none"> ● Indique el número de cámaras de CCTV instaladas, y su ubicación por áreas. (Detalle si cubre las zonas de embarque y descarga, incluyendo los puntos de entrada y salida de las instalaciones, para cubrir el movimiento de vehículos e individuos, y donde se lleva a cabo la inspección señalada en el sub-estándar 7.2). ● Señala la ubicación del sistema de CCTV, dónde se localizan los monitores, quién los revisa, así como los horarios de operación, y en su caso, si existen estaciones de monitoreo remoto. ● Indique si las grabaciones se revisan periódicamente y de qué forma. (Aleatoria, cada semana, eventos especiales, áreas restringidas, etc.). ● Indique por cuánto tiempo se mantienen estas grabaciones. (Debiendo ser por lo menos de un mes). ● Indique si el sistema de CCTV se encuentra respaldado por una planta de poder eléctrica.

3. Controles de Acceso Físico.

Los controles de acceso físico, son mecanismos o procedimientos que previenen e impiden la entrada no autorizada a las instalaciones, mantienen control del ingreso de los empleados y visitantes y protegen los bienes de la empresa.

Los controles de acceso deben incluir la identificación de todos los empleados, visitantes y proveedores en todos los puntos de entrada. Así mismo, se deben mantener registros y evaluar permanentemente los mecanismos o procedimientos documentados de ingreso a las instalaciones, siendo la base para comenzar a integrar la seguridad como una de las funciones primordiales dentro de cualquier empresa.

3.1 Personal de Seguridad.

La empresa debe contar con personal de seguridad y vigilancia. Este personal desempeña un rol importante en la protección física de las instalaciones y de la mercancía durante su traslado y manejo dentro de la empresa, así como para controlar el acceso de todas las personas al inmueble.

El personal de seguridad, deberá contar con un procedimiento documentado para llevar a cabo sus funciones y tener pleno conocimiento de los mecanismos y procedimientos en situaciones de emergencia, detección de personas no autorizadas o cualquier incidente en la instalación.

Respuesta:	Notas Explicativas:
	Describa el procedimiento documentado para la operación del personal de seguridad y asegúrese de incluir los siguientes puntos: <ul style="list-style-type: none"> ● Indique el número de personal de seguridad que labora en la empresa. ● Señale los cargos y/o funciones del personal y horarios de operación. ● En caso de contratarse un servicio externo, proporcionar los datos generales de la empresa (RFC, Razón social, domicilio), y especificar número de personal empleado, detalles de operación, registros, reportes, etc. ● En caso de contar con personal armado, describa el procedimiento para el control y resguardo de las armas.

3.2 Identificación de los Empleados.

Debe existir un sistema de identificación de empleados con fines de acceso a las instalaciones. Los empleados sólo deben tener acceso a aquellas áreas que necesiten para desempeñar sus funciones. La gerencia o el personal de seguridad de la compañía deben controlar adecuadamente la entrega y devolución de insignias de identificación de empleados, visitantes y proveedores. Se deben documentar los procedimientos para la entrega, devolución y cambio de dispositivos de acceso (por ejemplo, llaves, tarjetas de proximidad, etc.).

Respuesta:	Notas Explicativas:
	<p>Describa el procedimiento para la identificación de los empleados y asegúrese de incluir los siguientes puntos:</p> <ul style="list-style-type: none">• Mecanismos de identificación. (Credencial con foto, biométricos, etc.).• Indique cómo se identifica al personal contratado por un socio comercial, que labore dentro de las instalaciones. (Contratistas, Sub-contratados, etc.). <p>Describa cómo la empresa entrega, cambia y retira las identificaciones y controles de acceso del empleado y asegúrese de incluir las áreas responsables de autorizarlas y administrar.</p> <p>Anexe el procedimiento documentado para el control de las identificaciones.</p>

3.3 Identificación de visitantes y proveedores.

Para tener acceso a las instalaciones, los visitantes y proveedores deberán presentar identificación oficial con fotografía con fines de documentación a su llegada y se deberá llevar un registro. Todos los visitantes deberán estar acompañados por personal de la empresa durante su permanencia en las instalaciones y asegurarse que el visitante porte siempre en un lugar visible la identificación provisional proporcionada. Este procedimiento deberá estar documentado.

Respuesta:	Notas Explicativas:
	<p>Describa el procedimiento para el control de acceso de los visitantes y proveedores, asegúrese de incluir los siguientes puntos:</p> <ul style="list-style-type: none">• Señale qué registros se llevan a cabo. (Formatos personales por cada visita, bitácoras).• Señale quién es la persona responsable de acompañar al visitante y/o proveedor y si existen áreas restringidas para su ingreso.

3.4 Procedimiento de identificación y retiro de personas o vehículos no autorizados.

La empresa debe contar con procedimientos documentados que especifiquen como identificar, enfrentar o reportar a personas y/o vehículos no autorizados o identificados.

Respuesta:	Notas Explicativas:
	<p>Anexe el procedimiento documentado para identificar, enfrentar o reportar personas y/o vehículo no autorizados o identificados.</p> <p><i>Recomendación:</i></p> <p>Los procedimientos podrán incluir:</p> <ul style="list-style-type: none"> a) Personal responsable. b) Designar a una persona o área responsable para ser informado de los incidentes. c) Indicaciones para enfrentar y dirigirse al personal no identificado. d) Señalar en qué casos deberá reportarse a las autoridades correspondientes. e) Cómo se lleva a cabo el registro de los incidentes y las medidas adoptadas en cada caso.

3.5 Entregas de Mensajería y Paquetería.

La mensajería y paquetería destinada a personal de la empresa debe ser examinada a su llegada y antes de ser distribuida al área correspondiente.

Respuesta:	Notas Explicativas:
	<p>Describa el procedimiento para la recepción y revisión de mensajería y paquetería y asegúrese de incluir lo siguiente:</p> <ul style="list-style-type: none"> • Indique cómo se identifica al proveedor del servicio. (Señale si requiere de procedimiento adicional al de acceso a proveedores). • Señale de qué forma se revisan los paquetes y/o que mecanismo utiliza, así como los registros que se llevan a cabo. • Señale qué acción realiza en el caso de detectar un paquete sospechoso.

	<p><i>Recomendación:</i> Los procedimientos podrán incluir:</p> <ul style="list-style-type: none"> a) Personal responsable. b) Cómo se identifica el personal de la empresa externa, adicional a lo requerido para el resto de los proveedores. c) Qué se debe realizar en caso de detectar un empaque sospechoso. d) Cómo se lleva a cabo la revisión. e) Indicar cómo se lleva a cabo el registro de la inspección y en su caso de los incidentes detectados.
--	---

4. Socios Comerciales

La empresa debe contar con procedimientos escritos y verificables para la selección y contratación de socios comerciales (Transportistas, fabricantes, vendedores, proveedores de partes y materias primas, proveedores de servicios como limpieza, seguridad, contratación de personal) y de acuerdo a su análisis de riesgo, exigir que cumplan con las medidas de seguridad para fortalecer la cadena de suministros internacional.

4.1 Criterios de selección.

Deben existir procedimientos documentados para la selección, seguimiento o renovación de relaciones comerciales con los asociados de negocio o proveedores, que incluyan entrevistas, verificación de referencias, métodos de evaluación y uso de la información proporcionada.

Respuesta:	Notas Explicativas:
	<p>Anexar el procedimiento documentado para la selección de socios comerciales (esto comprende cualquier tipo de proveedor, que tenga una relación comercial con su empresa; es en el siguiente sub-estándar donde se solicita diferenciar aquellos de riesgo en su cadena de suministros) y asegúrese que incluya los siguientes puntos:</p> <ul style="list-style-type: none"> • Qué información es requerida a su socio comercial. • Qué aspectos son revisados e investigados. • Indique si mantiene un expediente de cada uno de sus socios comerciales. • Señale de qué manera se evalúan los servicios de su socio comercial y qué puntos revisa.

	<p><i>Recomendación:</i></p> <p>El expediente podría incluir lo siguiente:</p> <ul style="list-style-type: none"> ● Datos de la empresa (nombre, RFC, actividad, etc). ● Presentación de la empresa. ● Datos del representante legal. ● Comprobante de domicilio. ● Referencias comerciales. ● Contratos, acuerdos y/o convenios de confidencialidad, Políticas de seguridad. ● En su caso, certificado o número de certificación en los programas de seguridad a los que pertenezca.
--	--

4.2 Requerimientos en seguridad.

La empresa debe contar con un procedimiento documentado en el que, de acuerdo a su análisis de riesgo, solicite requisitos adicionales en materia de seguridad a aquellos socios comerciales que intervengan en su cadena de suministro, ya sea como proveedores de materiales para la elaboración, empaque o embalaje de las mercancías sometidas a comercio exterior, así como de los proveedores de servicios que de igual forma intervengan en el control, manipulación, traslado y/o coordinación de las mismas.

Estos requisitos deberán estar basados en el “Perfil de la empresa” establecido por la AGA de manera genérica, o en caso de existir, el “Perfil” específico para cada actor de la cadena de suministros que le corresponda.

La empresa debe solicitar a sus socios comerciales la documentación que acredite o compruebe que cumple con los estándares mínimos de seguridad establecidos en este documento, ya sea a través de una declaración escrita emitida por el representante legal del socio, convenios o cláusulas contractuales, o con documentación que avale el cumplimiento de los requisitos establecidos en algún otro programa de Operador Económico Autorizado.

En el caso de los socios comerciales de la empresa que presten sus servicios en el interior de las instalaciones, deberán estar obligados al cumplimiento de estos requerimientos de seguridad en la cadena de suministro.

Respuesta:	Notas Explicativas:
	<p>Describa cómo lleva a cabo la identificación de socios comerciales que requieran el cumplimiento de estándares mínimos en materia de seguridad. Asegúrese de incluir los siguientes puntos:</p> <ul style="list-style-type: none">● Indique si cuenta con un registro de los socios comerciales que deben cumplir con requisitos en materia de seguridad, y mencione que tipo de proveedores son estos. (Transportistas, Almacenes, Servicio de Custodios, Empresa de Seguridad, Agentes Aduanales, etcétera).● Indique de qué forma documental (convenios, acuerdos, cláusulas contractuales, entre otros) asegura que sus socios comerciales cumplan con los requisitos en materia de seguridad.● Indique si existen acuerdos contractuales, respecto a la implementación de medidas de seguridad con sus proveedores de servicios al interior de su empresa, tales como: guardias de seguridad, servicios de limpieza y mantenimiento, etc.● Indique si cuenta con socios comerciales que se les exija pertenecer a un programa de seguridad de la cadena de suministros, ya sea de certificación por una autoridad extranjera o del sector privado. (Por ejemplo: C-TPAT, PIP o algún otro programa de Operador Económico Autorizado de la OMA).

4.3 Revisiones del socio comercial.

La empresa debe realizar evaluaciones periódicas de los procesos e instalaciones de los asociados de negocios en base al riesgo y estos deben mantener las normas de seguridad requeridas por la empresa, y mantener registros de las mismas, así como del seguimiento correspondiente.

Cuando se encuentren inconsistencias, la empresa deberá comunicarlo a su socio o proveedor y proporcionar un período justificado para atender las observaciones identificadas, o en caso contrario, tener las medidas necesarias para sancionarla.

Respuesta:	Notas Explicativas:
	<p>Describa el procedimiento para la verificación de los requisitos en materia de seguridad de sus socios comerciales, asegúrese de incluir los siguientes puntos:</p> <ul style="list-style-type: none"> ● Periodicidad de visitas al socio comercial. ● Registro o reporte de la verificación, y en su caso del seguimiento correspondiente. ● Señale qué medidas de acción se toman en caso de que los socios comerciales no cumplan con los requisitos de seguridad establecidos. <p>En caso de contar con socios comerciales con la certificación de C-TPAT u otro programa de certificación de seguridad en la cadena de suministros, indique la periodicidad con la que es revisado su estatus, y las acciones que toma en caso de detectarse que este suspendida y/o cancelado.</p> <p><i>Recomendación:</i></p> <p>El procedimiento podrá incluir:</p> <ol style="list-style-type: none"> 1. Periodicidad de las visitas; 2. Puntos de revisión en materia de seguridad; 3. Elaboración de reportes; 4. Retroalimentación y acuerdos con el socio comercial; 5. Seguimiento a los acuerdos; 6. Medidas en caso de la detección del incumplimiento de los requisitos; 7. Registro de evaluaciones.

5. Seguridad de Procesos.

Deben establecerse medidas de control para garantizar la integridad y seguridad de la mercancía de los procesos relacionados con el transporte, manejo, despacho aduanero y almacenaje de carga a lo largo de la cadena de suministros. Estos procedimientos deben documentarse y asegurarse de mantener la integridad de su embarque desde el punto de origen hasta su destino final.

5.1 Mapeo de procesos.	
<p>Se deberá contar con un mapa que muestre paso a paso el proceso logístico del flujo de las mercancías y la documentación requerida a través de su cadena de suministros internacional.</p>	
Respuesta:	Notas Explicativas:
	<p>Anexe el documento donde se ilustre o describa el mapeo de procesos por los que atraviesan sus mercancías, desde el punto de origen hasta su destino, con la finalidad de tener un panorama general de cada uno de los pasos que involucran la elaboración y entrega del producto final.</p> <p>Incluya en su respuesta, los nombres (RFC y Razón Social) de las empresas que le proporcionan los servicios en su cadena logística. (Por lo menos los involucrados en el punto 3 a 5 del siguiente párrafo).</p> <p>Este mapeo puede ser de manera escrita y/o gráfica, debiendo contener por lo menos los siguientes aspectos:</p> <ol style="list-style-type: none">1. Origen de:<ol style="list-style-type: none">a. Materia prima.b. Envase, empaque y/o embalaje.c. Contenedor y/o Semirremolque.2. Entrega y/o Recepción de la mercancía.3. Traslado de la mercancía.4. Almacenamiento y/o Distribución.5. Despacho Aduanero.6. Entrega a destino final.7. Flujo de Información relacionado con la mercancía. <p>En su caso, indique si existe un proceso de sub-manufactura y proporcione los datos generales de la empresa (Nombre, RFC, Dirección) y el permiso de la Secretaría de Economía en el que se otorga la autorización como empresa de sub-manufactura, así como el proceso productivo que realizan.</p>

5.2 Almacenes y Centros de distribución.

En caso de que la empresa cuente con almacenes y centros de distribución de sus mercancías de comercio exterior, fuera de las instalaciones de producción y/o manufactura que le pertenezcan, éstas deberán sujetarse, de acuerdo a sus características, a lo establecido en este documento, con el objeto de mantener la integridad en su cadena de suministros.

Respuesta:	Notas Explicativas:
	<p>De acuerdo al mapeo de procesos de sus mercancías, si en la cadena logística de las mercancías de comercio exterior se considera el trasladarse a un almacén o centro de distribución, estos deben cumplir con los requisitos mínimos en materia de seguridad establecidos por la AGA. De tal forma, que están obligados a requisitar un "Perfil de la empresa" por cada una de estas instalaciones aquí mencionadas.</p> <p>Por lo anterior, indique cuántos almacenes y/o centros de distribución utiliza la empresa, proporcione sus datos generales (Denominación y domicilio) y explique brevemente que actividad se lleva a cabo en esta instalación.</p> <p>Adicionalmente, incluya también aquellos almacenes y/o centros de distribución que se utilicen para productos nacionales, activo fijo, entre otros, como referencia. (Estos no deberán llenar un "Perfil de la empresa")</p> <p>Asimismo, indique si estos pertenecen a la empresa o es un servicio contratado a través de un tercero. En este caso, conforme a los criterios de selección de proveedores que se mencionan en lo referente a "Socios Comerciales", indique de qué forma se cercioran de que cumple con los requerimientos mínimos en materia de seguridad. (Los almacenes y/o centros de distribución administrados por un tercero, no están obligados a presentar un "Perfil de la empresa").</p>

5.3 Entrega y recepción de carga.

La empresa debe asegurarse de la identificación de los operadores de medio de transporte que efectúen la entrega o recepción de la carga. Así mismo, la empresa debe designar a un responsable que supervise la carga o descarga del embarque, verificando la descripción detallada de las mercancías, peso, etiquetas, marcas y cantidad, cotejando dicha información con las órdenes de compra o de entrega correspondientes.

De igual forma, debe entregarse al conductor que transporta las mercancías, la información documental requerida para su correcto traslado en el que se incluya, de manera enunciativa más no limitativa, destino, ruta que deberá mantener, datos de contacto y/o procedimiento en caso de ocurrir algún incidente o de la inspección por parte de alguna autoridad, entre otros.

Respuesta:	Notas Explicativas:
	<p>Anexe el procedimiento documentado en el que indique el procedimiento para la entrega y recepción de la carga y asegúrese que se incluyan los siguientes puntos:</p> <ul style="list-style-type: none"> ● Método para identificar a los operadores de transporte. ● Documentación que se entrega a los operadores. ● Responsable de la supervisión de la carga o descarga de la mercancía y cotejo de la información. <p><i>Recomendación:</i></p> <p>El procedimiento de entrega y recepción de la mercancía podrán incluir:</p> <ol style="list-style-type: none"> 1. Método de inspección en el punto de acceso a la empresa. 2. Designación del personal responsable de recibir al conductor y las mercancías en la llegada. 3. Mantenimiento de un horario de las llegadas previstas y tratamiento de las llegadas inesperadas. 4. Registro de los documentos de transporte y los documentos de aduanas que acompañan en la entrada y salida de las mercancías.

	<ol style="list-style-type: none">5. Designar al personal responsable de supervisar el proceso de carga y/o descarga de mercancías.6. Pesaje, recuento, medición y marcaje de las mercancías. (Comparar con la documentación proporcionada).7. En el caso de la salida de mercancías, verificar si existen requisitos de seguridad adicionales impuestos por clientes.8. Comprobación de la integridad de cualquier candado y/o sellos en la carga y/o descarga (Cómo se usan y registran en los documentos los candados o sellos, colocados según el procedimiento establecido en los estándares y de acuerdo con los requisitos legales vigentes).9. Identificación e informe de discrepancias.10. En caso de la salida de mercancías, indicar qué documentación se le entregará al transportista.11. Informe al departamento correspondiente de la recepción y/o salida de las mercancías.
--	---

5.4 Procedimiento de seguimiento de la mercancía.

La empresa es la responsable de vigilar y monitorear la integridad de sus mercancías a lo largo de la cadena de suministros, por lo que debe contar con procedimientos documentados en los que se establezca el uso de un diario de seguimiento y supervisión de actividades o una tecnología equivalente para seguir el movimiento del medio de transporte que traslada la mercancía de comercio exterior.

La empresa debe establecer procedimientos documentados, internos o con su proveedor, para asegurarse en todo momento de la ubicación del vehículo del transportista en tránsito. Estos procedimientos deben realizarse bajo un análisis de riesgo en el que se incluya, de manera enunciativa más no limitativa, la identificación de rutas predeterminadas, tiempos estimados de entrega así como entre puntos intermedios (patios, aduana de salida, agencia aduanal, agentes de carga, entre otros). De igual manera, se deben incluir las medidas y acciones a realizar en el caso de identificar cualquier retraso en la ruta debido a condiciones climáticas, tráfico, cambios de ruta o la inspección de alguna autoridad o algún incidente en materia de seguridad.

Los datos de supervisión y registro de todos los vehículos en tránsito que transportan mercancías de comercio exterior deben preservarse durante un mes en caso de que la autoridad y/o el transportista deban realizar una evaluación debido a un incidente de seguridad.

Respuesta:	Notas Explicativas:
	<p>Anexar el procedimiento documentado para monitorear el traslado de la mercancía.</p> <p>Este procedimiento debe incluir, entre otros aspectos de acuerdo a su operación:</p> <ul style="list-style-type: none"> ● En caso de contar con GPS, indique el tipo de sistema que tienen implementado las unidades que utiliza y, en caso de ser un servicio tercerizado o subcontratado, describa las herramientas de consulta de que dispone para poder monitorear la mercancía. ● Identificación de rutas y tiempos estimados de traslado. ● Instrucciones en caso de existir una demora en el recorrido. (Detenciones, cambios de ruta, fallas mecánicas, accidentes, etc.) ● Detalle si cuenta con un medio que permita la comunicación con el transportista durante su traslado y si cuenta con más de una forma de comunicación. ● Indique los registros que se mantienen, así como el tiempo que deberán resguardarse. ● En caso que el seguimiento lo realice un tercero, indique quien es el responsable, y como se verifica que se esté llevando a cabo correctamente, conforme a los procedimientos que la empresa le señale. <p>Indique si la empresa utiliza servicios de custodia para sus embarques y, en su caso, señale si existe un proceso documentado para la operación de los mismos en el que se señalen las políticas y restricciones, así como los medios de comunicación entre la escolta y los transportistas. (En su caso, indique el RFC y Razón social de la empresa que proporciona el servicio).</p> <p><i>Recomendación:</i></p> <p>Se sugiere asegurarse que los servicios de transporte utilizados cuentan con un sistema de posicionamiento global permanente, que facilite el monitoreo y seguimiento de los embarques.</p>

5.5 Reporte de discrepancias en la carga.

Deben existir procedimientos documentados para detectar y reportar mercancía faltante, sobrante, prohibida o cualquier otra discrepancia en la entrega o recepción de las mercancías, las cuales deben ser investigadas y resueltas. Se debe verificar que la carga coincida con lo indicado en la descripción declarada en la lista de empaque o el documento de embarque, especificando la descripción detallada de las mercancías y los datos que permitan la correcta identificación y cuantificación de las mismas.

Respuesta:	Notas Explicativas:
	<p>Anexe el procedimiento documentado para detectar y reportar discrepancias en la entrega o recepción de las mercancías y asegúrese que incluya los siguientes puntos:</p> <ul style="list-style-type: none">• Responsables de llevar a cabo la revisión.• Documentos a cotejar.• Áreas a las que se reporta la información. <p>Este procedimiento, deberá aplicarse tanto a la mercancía que se recibe de importación; en caso de aplicar, en la revisión en puntos intermedios; así como en la entrega final de las mercancías a su cliente.</p>

5.6 Procesamiento de la información y documentación de la carga.

La empresa debe contar con procedimientos documentados para asegurar que la información electrónica y/o documental utilizada durante el movimiento y el despacho de la carga sea legible, completa, exacta y protegida contra cambios, pérdidas o introducción de información errónea.

De la misma forma, debe haber procedimientos documentados para corroborar que la información recibida por los asociados de negocio sea reportada en forma exacta y oportuna.

Respuesta:	Notas Explicativas:
	<p>Describa el procedimiento para el procesamiento de la documentación de la carga, asegúrese de incluir los siguientes puntos:</p> <ul style="list-style-type: none"> • Detalle como transmite la información y documentación relevante al traslado de su carga con todos lo que intervienen en su cadena de suministro. (Indique si utiliza un sistema informático de control específico y explique brevemente su función). Asimismo, detalle cómo valida que la información proporcionada sea legible, completa, exacta y protegida. • Señale de qué forma los asociados de negocio transmiten información con la empresa y aseguran la protección de la misma.

5.7 Gestión de Inventarios, control de material de empaque, envase y embalaje.

La empresa debe tener procedimientos documentados para el control de inventarios y almacenaje de la carga y deben llevarse a cabo de forma periódica revisiones y auditorías para comprobar su correcta gestión. Así mismo, debe tener un procedimiento documentado para el control del material de empaque, envase y embalaje de las mercancías.

Respuesta:	Notas Explicativas:
	<p>Anexe el procedimiento documentado para la gestión de inventarios. Este debe incluir, entre otros aspectos de acuerdo a su operación:</p> <ul style="list-style-type: none"> • La frecuencia con la que lleva a cabo la verificación de existencias. (Inventario periódico). Indique si existe un calendario programado documentado para realizarlos. • Indique qué se realiza en el caso de existir excedentes y faltantes en los inventarios. • Señalar el tratamiento que se brinda para el control y manejo del material de empaque, envase y embalaje, y en su caso, de las mermas, desperdicios o material sobrante.

	<p><i>Recomendación:</i></p> <p>Los procedimientos del solicitante podrán incluir:</p> <ol style="list-style-type: none"> 1. Almacén solamente accesible a personal autorizado. 2. Periodicidad del control de existencias. 3. Control de mercancías entrantes, transferencias a otros almacenes, retiradas permanentes y temporales. 4. Acciones que se toman si se identifican irregularidades, discrepancias, pérdidas o hurtos. 5. Tratamiento del deterioro o de la destrucción de las mercancías. 6. Separación de los diversos tipos de mercancías por ejemplo de alto valor o peligrosas.
--	---

6. Gestión Aduanera.

La empresa debe contar con procedimientos documentados en los que se establezcan políticas internas y de operación, así como de los controles necesarios para el debido cumplimiento de las obligaciones aduaneras.

Asimismo, deberá contar con personal especializado y procedimientos documentados que establezcan la verificación de la información y documentación generada por el agente aduanal, o, en su caso, asegurar los procesos que realiza el apoderado aduanal.

6.1 Gestión del Despacho Aduanero.

La empresa debe contar con un procedimiento documentado en el que se establezcan los criterios para la selección de un Agente o, en su caso, un apoderado aduanal, quienes conforme a la legislación nacional, son los autorizados para promover por cuenta ajena el despacho de las mercancías.

Respuesta:	Notas Explicativas:
	<p>Describa el procedimiento de selección del Agente o Apoderado Aduanal y asegúrese que incluya los siguientes puntos:</p> <ul style="list-style-type: none"> ● Criterios de selección. ● Métodos de evaluación y periodicidad. <p>Indique el nombre completo y el número de la patente y/o autorización del agente o apoderado aduanal autorizado para promover sus operaciones de comercio exterior.</p>

6.2 Obligaciones aduaneras.

La empresa debe contar con un procedimiento documentado que establezca el control de inventarios de las mercancías de comercio exterior conforme a lo establecido en el artículo 59, fracción I de la Ley y la información a que se refiere el Anexo 24 apartados I y II, según corresponda.

La empresa deberá contar con un procedimiento documentado para el cumplimiento de las obligaciones aduaneras que se deriven de las operaciones de comercio exterior que realicen. Este debe incluir, por lo menos, el cumplimiento de lo establecido en el artículo 59, fracciones II y III de la Ley, que permitirá la comprobación del origen y procedencia de las mercancías, así como la correcta determinación del valor en aduana.

Estos procedimientos respecto al origen de las mercancías deben describir los casos en que se declara el origen de las mismas y la documentación con la que se debe demostrar. En el caso de las empresas que introduzcan mercancías al territorio nacional bajo un programa de diferimiento o de devolución de aranceles, la empresa deberá contar con un procedimiento en el que se describa cómo determina el pago de los impuestos al comercio exterior, de acuerdo con lo dispuesto en los Tratados de que México sea parte, conforme a lo establecido en el artículo 63-A de la Ley.

En el caso de contar con un programa de fomento autorizado por la Secretaría de Economía, debe contar con procedimientos documentados para cumplir con lo requerido en el mismo, entre los cuales se encuentra el control de inventarios, plazos de retorno y restricciones en cuanto al cambio de destino de la mercancía importada temporalmente, entre otros establecidos en el artículo 24 del Decreto para el fomento de la industria manufacturera, maquiladora y de servicios de exportación vigente, así como el Reporte Anual de Operaciones de Comercio Exterior a que se refiere el artículo 25 del citado decreto.

Respuesta:	Notas Explicativas:
	<p>Anexe el procedimiento mediante el cual se establece el control de inventarios en los términos de la fracción I del artículo 59 de la Ley.</p> <p>Anexe el procedimiento para cumplir con las obligaciones aduaneras que deriven en la comprobación del país de origen y la valoración de las mercancías de comercio exterior en los términos de la fracción II y III del artículo 59 de la Ley.</p> <p>Al respecto, para los efectos de restricciones a la devolución de aranceles aduaneros sobre productos exportados y a los programas de diferimiento de aranceles aduaneros, solo se requiere demostrar el origen cuando la mercancía importada es originaria y se envía subsecuentemente a otra Parte signataria del tratado internacional de que se trate. Tratándose de cuotas compensatorias, se debe demostrar el origen</p>

	<p>cuando la fracción arancelaria de la mercancía importada esté sujeta a dichas medidas. Y también debe demostrarse el origen tratándose de mercancías que se importen con trato arancelario preferencial al amparo de algún tratado del que México sea parte. El origen se tendrá por demostrado cuando la empresa cuente con el certificado de origen u otro documento previsto en las disposiciones aplicables.</p> <p>Indique si cuenta con un programa IMMEX autorizado por la Secretaría de Economía, y en su caso, anexe el procedimiento para cumplir con las obligaciones establecidas en el artículo 24 y 25 del Decreto IMMEX, entre las que se incluyen, de manera enunciativa, más no limitativa los siguientes:</p> <ul style="list-style-type: none">● Registro donde se llevan a cabo los procesos productivos.● Retorno de las mercancías en los plazos autorizados.● Control de inventarios automatizado.● Reporte Anual de Operaciones, entre otros. <p>En caso de contar con algún otro programa de fomento a la exportación, anexe el procedimiento para cumplir con las obligaciones que se deriven del mismo.</p>
--	--

6.3 Comprobación Aduanera.

La empresa, con el objeto de garantizar el cumplimiento de la encomienda otorgada a un tercero, así como verificar la veracidad de la información declarada a su nombre ante las autoridades competentes, debe tener procedimientos documentados para que el personal que designa la empresa, verifique periódicamente que los pedimentos que tiene registrados en su contabilidad coinciden con lo que aparece registrado en el Sistema Automatizado Aduanero Integral (SAAI Web) y, en su caso, reportar a la autoridad aduanera cualquier discrepancia en dicha información. La empresa, de igual forma, debe contar con un procedimiento para el archivo de los pedimentos para su adecuado control.

Asimismo, la empresa debe contar con procedimientos documentados, en los que se establezca la verificación periódica de la correcta clasificación arancelaria de las mercancías sujetas a comercio exterior y la comprobación de las regulaciones y restricciones arancelarias y no arancelarias a que estén sujetas.

Respuesta:	Notas Explicativas:
	<p>Anexe el procedimiento establecido para verificar la información que aparece registrada en el SAAI Web, y cotejar con los pedimentos y documentación solicitados al Agente y/o Apoderado Aduanal.</p> <p>Anexe el procedimiento documentado para la comprobación de la correcta clasificación arancelaria. Este debe incluir, entre otros aspectos de acuerdo a su operación:</p> <ul style="list-style-type: none">• Método para la revisión y comprobación de la clasificación arancelaria de las mercancías y sus correspondientes tasas arancelarias, regulaciones y restricciones no arancelarias.• Mantenimiento de un fichero actualizado de los productos de comercio exterior. Detalle qué rubros concentra en el mismo (Fracción arancelaria, Tasas, Regulaciones, Dictámenes, entre otros) y con qué periodicidad se actualiza.• Las herramientas, sistemas, programas o información técnica que utiliza para clasificar sus mercancías.• Reporte a las áreas correspondientes los cambios en las fracciones arancelarias y las implicaciones que se generan en tasas y regulaciones.

7. Seguridad de los vehículos de carga, contenedores, carros de tren, remolques y/o semirremolques.

Se debe mantener la seguridad en los medios de transporte (vehículos de carga, camionetas, entre otros), contenedores, carros de tren, remolques y semirremolques para protegerlos de la introducción de personas y/o materiales no autorizados. Por lo anterior, es necesario tener procedimientos documentados para identificar, revisar, sellar y mantener la integridad de los mismos.

Por lo anterior, es necesario que se cuente con procedimientos para sellar correctamente y mantener la integridad de los contenedores y remolques desde el punto de origen. Se debe aplicar un sello de alta seguridad a todos los contenedores y remolques a los embarques de comercio exterior, los cuales deben cumplir o exceder la norma ISO 17712 para sellos de alta seguridad.

7.1 Integridad de la carga y uso de sellos en contenedores y remolques.

La empresa debe contar con un procedimiento documentado donde se identifiquen los medios de transporte y, en su caso, de los contenedores, carros de tren y/o semirremolques utilizados en su cadena logística internacional y se indique de qué forma se mantiene la integridad de los mismos.

Por lo anterior, como uno de los mecanismos de seguridad, la empresa debe utilizar los candados o sellos de Alta Seguridad que cumplan o excedan la Norma ISO 17712 en todos los contenedores y remolques cargados que sean objeto de comercio exterior y mantener su integridad hasta la entrega en el destino final. Para ello, la empresa debe tener procedimientos documentados para colocar y verificar la correcta aplicación de los sellos, su inspección en puntos intermedios, destino final y de su reemplazo cuando sean abiertos por alguna autoridad.

Asimismo, es necesario contar con un procedimiento documentado para la administración de los mismos donde se incluya el control, asignación, resguardo, manejo de discrepancias y destrucción de sellos y candados. Respecto al proveedor de los sellos y/o candados, se deberá demostrar de qué forma estos cumplen con la norma ISO 17712.

Respuesta:	Notas Explicativas:
	<p>Detalle el tipo de vehículos, medios de transporte, así como contenedores y semirremolques que la empresa utiliza para el traslado de sus mercancías (Contenedores marítimos, cajas secas, contenedores ferroviarios, tanques, entre otros).</p> <p>Indique si las unidades de transporte, contenedores y/o remolques son propiedad de la empresa o de un tercero.</p> <p>Indique las empresas transportistas contratadas para efectuar el traslado de las mercancías de comercio exterior, señalando su denominación o razón social, RFC y domicilio fiscal.</p> <p>Anexe el procedimiento documentado para la colocación y revisión de los sellos y/o candados en los vehículos, medios de transporte, contenedores, carros de tren, remolques y/o semirremolques. Este debe incluir, entre otros aspectos de acuerdo a su operación:</p>
	<ul style="list-style-type: none"> • Verificar que el sello o candado esté intacto y determinar si existe evidencia de manipulación indebida. <p>En caso de utilizar candado de alta seguridad, de tipo botella, utilizar el método de inspección de VVTT:</p>

	<p>a) V- Ver el sello y mecanismos de las cerraduras del contenedor. (View).</p> <p>b) V- Verificar el número de sello. (Verify).</p> <p>c) T- Tirar del sello para asegurarse que está correctamente puesto. (Tug).</p> <p>d) T- Torcer y girar el sello para asegurarse de que ha cerrado. (Twist and Turn).</p> <ul style="list-style-type: none">● Revisar y cotejar la documentación que contenga el número del sello o candado original y, en su caso, de los adicionales que se lleven en el traslado de la mercancía.● Revisar que los dispositivos de cierre, bisagras y pasadores estén unidos al remolque o contenedor y soldados o con remache.● Indique cómo asignan y remplazan los candados de alta seguridad, en el caso de que durante el recorrido, sea inspeccionado por alguna otra autoridad. <p>Anexe el procedimiento documentado para el control y manejo de los candados. Este debe incluir, entre otros aspectos de acuerdo a su operación:</p> <ul style="list-style-type: none">● Qué tipo de sellos y/o candados utiliza en sus operaciones. (comercio exterior, tránsito, almacenaje, etc.).● Quién y cómo se resguardan los candados y/o sellos.● Cómo se atienden las discrepancias en los números de candados. <p>Indique quien es el proveedor(es) y cómo se comprueba que las especificaciones de los sellos y/o candados cumplan con la ISO 17712. (Anexar certificado de conformidad, expedido por la empresa certificadora encargada de verificar el cumplimiento de la ISO correspondiente).</p>
--	---

7.2 Inspección de los medios de transporte, contenedores, carros de tren, remolques y semirremolques.

Debe haber procedimientos establecidos para verificar la integridad física de la estructura del medio de transporte, contenedor, carros de tren, remolques y/o semirremolque antes de cargarlo, incluso la confiabilidad de los mecanismos de cerradura de las puertas, con la finalidad de identificar compartimientos naturales u ocultos.

Las inspecciones de los medios de transporte o vehículos de carga, contenedores y remolques (de carga terrestre o ferroviaria) deben ser sistemáticas y efectuarse a la entrada y salida de la empresa y/o en el punto de carga de las mercancías; y si la infraestructura lo permite, antes de llegar a la aduana de despacho. Deberá llevarse un registro de estas inspecciones y realizarse en un lugar monitoreado por el sistema de CCTV.

El procedimiento documentado para su inspección debe incluir de manera enunciativa, más no limitativa, los siguientes puntos de revisión:

Medios de Transporte	Remolques, Carros de tren, Semirremolques y Contenedores
<ol style="list-style-type: none"> 1. Parachoques, neumáticos y rines; 2. Puertas y compartimientos de herramientas; 3. Caja de la batería y filtros de aire; 4. Tanques de combustible; 5. Interior de la cabina / dormitorio; 6. Rompevientos, deflectores y techo; 7. Chasis y área de la quinta rueda. 	<ol style="list-style-type: none"> 1. Pared Delantera; 2. Lado Izquierdo y Derecho; 3. Piso; 4. Techo interior y exterior; 5. Interior y exterior de Puertas; 6. Sección inferior externa; 7. En su caso, el sistema de refrigeración.

Para los medios de transporte con remolque o compartimiento de carga integrado, deberá adicionarse a los puntos de medios de transporte, lo indicado en el apartado de Remolques.

Respuesta:	Notas Explicativas:
	<p>Anexe el procedimiento documentado para llevar a cabo la inspección de los medios de transporte, contenedores, remolques y semirremolques. Este debe incluir, entre otros aspectos de acuerdo a su operación:</p> <ul style="list-style-type: none"> • Responsables de llevar a cabo la inspección.

	<ul style="list-style-type: none"> Definición del lugar(es) donde se lleva a cabo la inspección e indicar si está monitoreada por el sistema de CCTV. Los puntos de revisión para medios de transporte, remolques, semirremolques y contenedores tanto de seguridad como aquellas de calidad. <p>En el caso de contar con un formato establecido para la inspección, favor de anexarlo.</p> <p>Indique si la reparación o mantenimiento de las unidades de transporte, contenedores o remolques se realizan en las mismas instalaciones o son llevados con un proveedor externo.</p>
<p>7.3 Almacenaje de vehículos, medios de transporte, contenedores, carros de tren, remolques y semirremolques.</p>	

En caso de que los medios de transporte, contenedores, remolques y/o semirremolques que serán destinados a transportar mercancías de comercio exterior se encuentren vacíos y deban almacenarse en las áreas de estacionamiento, deberán ser asegurados con un candado y/o sello indicativo, o en su caso, en un área segura que se encuentre resguardada y/o monitoreada.

Cuando se tenga que almacenar algún contenedor, remolque y/o semirremolque cargado, éste debe encontrarse en un área segura y monitoreada para impedir el acceso y manipulación y cerrado con un candado de alta seguridad de acuerdo a la norma ISO 17712.

Respuesta:	Notas Explicativas:
	<p>Indique si la empresa almacena los contenedores, remolques y/o semirremolques para su posterior despacho, o en su caso los que se encuentren vacíos y de qué manera mantiene la integridad de los mismos dentro de sus instalaciones.</p> <ul style="list-style-type: none"> En caso de utilizar candado y/o sellos, indique qué tipo utiliza. En caso de utilizar algún contenedor, remolques y/o semirremolques como almacén de materia prima y/o algún otro tipo de mercancías, señale como mantiene la integridad y seguridad de las mismas.

8. Seguridad del Personal.

Se debe contar con procedimientos documentados para el registro y evaluación de personas que desean obtener un empleo dentro de la empresa y establecer métodos para realizar verificaciones periódicas de los empleados actuales.

También, deben existir programas de capacitación continuos para el personal que difundan las políticas de seguridad de la empresa, así como las consecuencias y acciones a tomar en caso de cualquier falta.

8.1 Verificación de antecedentes laborales.

La empresa debe tener procedimientos documentados para verificar la información asentada en el currículo y solicitud de los candidatos con posibilidad de empleo, de conformidad con la legislación local, ya sea por cuenta propia o por medio de una empresa externa.

De igual forma, para los cargos que por su sensibilidad así lo requieran y afecten la seguridad de los embarques, de conformidad con su análisis de riesgo efectuado previamente, deberán considerar solicitar requisitos más estrictos para su contratación, los cuales se deberán realizar de manera periódica.

Toda la información referente al personal deberá mantenerse en expedientes personales, mismos que deberán tener un acceso restringido.

Respuesta:	Notas Explicativas:
	<p>Describa el procedimiento para la contratación del personal, y asegúrese de incluir lo siguiente:</p> <ul style="list-style-type: none"> ● Requisitos y documentación exigida. ● Pruebas y exámenes solicitados. <p>Indique las áreas y/o puestos críticos que se hayan identificado como de riesgo, conforme a su análisis y señale lo siguiente:</p> <ul style="list-style-type: none"> ● Indique si existen requerimientos adicionales para áreas y/o puestos de trabajo específicos. (Carta de antecedentes no penales, Estudios Socioeconómicos, Clínicos (uso de drogas), etc.) En su caso, señale los puestos o áreas de trabajo en que se requieren y con qué periodicidad se llevan a cabo. ● Indique si previo a la contratación, el candidato debe firmar un acuerdo de confidencialidad o un documento similar. <p>En caso de contratar una agencia de servicios para la contratación de personal, indique si ésta cuenta con procedimientos documentados para la contratación de personal y cómo se asegura de que cumplan con el mismo. Explique brevemente en qué consisten.</p>

	<p>Recomendación:</p> <p>Los procedimientos para la contratación del personal podrán incluir:</p> <ul style="list-style-type: none"> a) Comprobaciones exhaustivas de los antecedentes laborales y personales de los nuevos empleados. b) Cláusulas de confidencialidad y responsabilidad en los contratos de los empleados. c) Requerimientos específicos para puestos críticos. d) En su caso, la actualización periódica del estudio socioeconómico y físico/médico de los empleados que trabajen en áreas críticas y/o sensibles.
--	--

8.2 Procedimiento para baja del personal.

Deben existir procedimientos documentados para la baja del personal en que se incluya la entrega de identificaciones y cualquier otro artículo que se le haya proporcionado para realizar sus funciones (Llaves, uniformes, equipo informáticos, herramientas, etc.). Así mismo, este procedimiento debe incluir la baja en aquellos sistemas informáticos, de accesos, entre otros que pudieran existir.

Respuesta:	Notas Explicativas:
	<p>Describa el procedimiento para la baja del personal, y asegúrese de incluir lo siguiente:</p> <ul style="list-style-type: none"> ● Cómo se realiza la entrega de identificaciones, controles de acceso y demás equipo. ● Indique si cuentan con un registro y/o formato, en que se identifique y asegure la entrega de material y baja en sistemas informáticos. (En su caso, favor de anexar). ● Señale si mantienen registros del personal que finalizó su relación laboral con la empresa, para que en caso de que haya sido por motivos de seguridad, se prevenga a sus proveedores de servicios y/o asociados de negocio.

8.3 Administración de personal.

La empresa debe mantener una lista de empleados permanentes actualizada. Asimismo, debe realizar y mantener actualizados los registros de afiliación a instituciones de seguridad social y demás registros legales de orden laboral.

En el caso de que la empresa cuente con personal contratado por sus socios comerciales y laboré dentro de las instalaciones, deberá asegurarse de que cumplan con los requerimientos establecidos para el resto de sus empleados.

Respuesta:	Notas Explicativas:
	<p>Indique si la empresa cuenta con una base de datos actualizada, tanto del personal empleado directamente, como aquel contratado a través de una empresa proveedora de servicios.</p> <ul style="list-style-type: none"> Este personal, deberá estar contratado de acuerdo con las leyes y reglamentos de orden laboral vigentes.

9. Seguridad de la información y documentación.

Deben existir medidas de prevención para mantener la confidencialidad e integridad de la información y documentación generada por los sistemas, incluyendo aquellos utilizados para el intercambio de información con otros integrantes de la cadena de suministros. Asimismo, deben existir políticas documentadas que incluyan las medidas contra su mal uso.

9.1 Clasificación y manejo de documentos.

Deben existir procedimientos para clasificar documentos de acuerdo a su sensibilidad y/o importancia. La documentación sensible e importante debe ser almacenada en un área segura que solamente permita el acceso a personal autorizado. Se debe identificar el tiempo de vida útil de la documentación y establecer procedimientos para su destrucción.

La empresa deberá conducir revisiones de forma regular para verificar los accesos a la información y asegurarse de que no sean utilizados de manera indebida.

Respuesta:	Notas Explicativas:
	<p>Anexe el procedimiento documentado para el registro, control y almacenamiento de documentación impresa (clasificación y archivo de documentos).</p> <p><i>Recomendación:</i></p> <p>Los procedimientos podrán incluir:</p>

	<p>a) Registro de control para entrega, préstamo, entre otros de documentación.</p> <p>b) Acceso restringido al área de archivos.</p> <p>c) Políticas de almacenamiento y clasificación.</p> <p>d) Un plan de seguridad actualizado que describa las medidas en vigor relativas a la protección de los documentos contra accesos no autorizados, así como contra la destrucción deliberada o la pérdida de los mismos.</p>
--	--

9.2 Seguridad de la Tecnología de la Información.

En el caso de los sistemas automatizados, se deben utilizar cuentas individuales que exijan un cambio periódico de la contraseña. Debe haber políticas, procedimientos y normas de tecnología de informática establecidas que se deben comunicar a los empleados mediante capacitación.

Deben existir procedimientos escritos e infraestructura para proteger a la empresa contra pérdidas de información, así como un sistema establecido para identificar el abuso de los sistemas de tecnología de la información y detectar el acceso inapropiado y/o la manipulación indebida o alteración de los datos comerciales y del negocio, así como un procedimiento escrito para la aplicación de medidas disciplinarias apropiadas a todos los infractores.

Respuesta:	Notas Explicativas:
	<p>Describe el procedimiento para archivar su información y protegerla de posibles pérdidas. Asegúrese de incluir los siguientes puntos:</p> <ul style="list-style-type: none"> ● Señale la frecuencia con que se llevan a cabo las copias de respaldo. ● Quién tiene acceso a los mismos y quién autoriza la recuperación de la información. <p>Describe el procedimiento para la protección de sus sistemas informáticos que garanticen la seguridad de la información, asegúrese de indicar lo siguiente:</p>

	<ul style="list-style-type: none">● Indique si los sistemas están protegidos bajo contraseñas y con qué frecuencia son modificadas.● Señale si existen políticas de seguridad de la información para su protección.● Indique los mecanismos o sistemas para detectar el abuso o intrusión de personas no autorizadas a sus sistemas.● Indique las políticas correctivas y/o sanciones en caso de la detección de alguna violación a las políticas de seguridad de la información.
	<p>Señale si los socios comerciales tienen acceso a los sistemas informáticos de la empresa. En su caso, indique qué programas y cómo controlan el acceso a los mismos.</p> <p>Indique si el equipo de cómputo cuenta con un sistema de respaldo de suministro eléctrico que permita la continuidad del negocio.</p> <p><i>Recomendación:</i></p> <p>Los procedimientos referentes al respaldo de la información de la empresa podrán incluir:</p> <ul style="list-style-type: none">a) Cómo y por cuánto tiempo se almacenan los datos.b) Plan de continuidad del negocio en caso de incidente y de cómo recuperar la información.c) Frecuencia y localización de las copias de seguridad y de la información archivada.d) Si las copias de seguridad se almacenan en sitios alternativos a las instalaciones donde se encuentra el CPD (centro de proceso de datos).e) Pruebas de la validez de la recuperación de los datos a partir de copias de seguridad.

	<p><i>Recomendación:</i></p> <p>Los procedimientos referentes a la protección de la información de la empresa podrán incluir:</p> <ol style="list-style-type: none"> 1. Una política actualizada y documentada de protección de los sistemas informáticos de la empresa de accesos no autorizados y destrucción deliberada o pérdida de la información. 2. Detalle si opera con sistemas múltiples (sedes/sitios) y cómo se controlan dichos sistemas. 3. Quién es responsable de la protección del sistema informático de la empresa (la responsabilidad no debería estar limitada a una persona, sino a varias, de forma que cada uno pueda controlar las acciones del resto). 4. Cómo se conceden autorizaciones de acceso y nivel de acceso al sistema informático. (El acceso a la información sensible debería estar limitado al personal autorizado a realizar modificaciones de la información). 5. Formato de las contraseñas, frecuencia de cambios y quién proporciona esas contraseñas. 6. Cortafuegos "firewall" y anti-virus utilizados. 7. Eliminación, mantenimiento o actualización de los detalles de usuario. 8. Medidas previstas para tratar incidentes en caso de que el sistema se vea comprometido.
--	---

10. Capacitación en seguridad y concientización.

Debe haber un programa documentado de concientización sobre amenazas establecido y mantenido por el personal de seguridad para reconocer y crear conciencia sobre las amenazas de terroristas y contrabandistas en cada punto de la cadena de suministros. Los empleados deben conocer los procedimientos establecidos en la compañía para considerar una situación y cómo denunciarla. Se debe brindar capacitación adicional a los empleados en las áreas de envíos y recibos y también a aquellos que reciben y abren el correo.

(Continúa en la Cuarta Sección)

CUARTA SECCION SECRETARIA DE HACIENDA Y CREDITO PUBLICO

ANEXO 1 de las Reglas de Carácter General en Materia de Comercio Exterior para 2014, publicadas el 29 de agosto de 2014. (Continúa en la Quinta Sección)

(Viene de la Tercera Sección)

10.1 Capacitación y concientización sobre amenazas.

La empresa debe contar con un programa de capacitación y concientización de las políticas de seguridad en la cadena de suministros dirigido a todos sus empleados y, adicionalmente, poner a su disposición material informativo respecto de los procedimientos establecidos en la compañía para considerar una situación que amanece su seguridad y cómo denunciarla.

De igual forma, se debe ofrecer capacitación específica conforme a sus funciones para ayudar a los empleados a mantener la integridad de la carga, realizar la revisión de contenedores, remolques y/o semirremolques, reconocer conspiraciones internas y proteger los controles de acceso.

Aunado a los programas de capacitación en seguridad, se debe incluir un programa de concientización sobre consumo de alcohol y drogas. Estos temas deben establecerse como parte de la inducción de nuevos empleados y mantener periódicamente programas de actualización.

Los programas de capacitación deben fomentar la participación activa de los empleados en los controles y mecanismos de seguridad, así como mantener registros de todos los esfuerzos de capacitación que haya brindado la empresa y la relación de quienes participaron en ellos.

Respuesta:	Notas Explicativas:
	<p>Indique si cuenta con un programa de capacitación en materia de seguridad y prevención en la cadena de suministros para todos los empleados. Explique brevemente en qué consiste y asegúrese de incluir lo siguiente:</p> <ul style="list-style-type: none">• Breve descripción de los temas que se imparten en el programa.• En qué momento se imparten. (Inducción, períodos específicos, etc.).• Periodicidad de las capacitaciones y en su caso, actualizaciones.• Indique de qué forma se documenta la participación en las capacitaciones de seguridad en la cadena de suministros.• Explique cómo se fomenta la participación de los empleados en cuestiones de seguridad.

10.2 Concientización a los operadores de los medios de transporte.

La empresa debe dar a conocer a los operadores de los medios de transporte que utiliza para el traslado de las mercancías que se destinarán al comercio exterior, las políticas de seguridad respecto de procedimientos de carga y descarga, manejo de incidentes, cambio de candados en caso de inspección por otras autoridades, entre otros, que se tengan implementados.

En el caso de que el servicio de transporte sea proporcionado por un socio comercial, deberá asegurarse de que los operadores conozcan todas las políticas de seguridad y procedimientos establecidos.

Respuesta:	Notas Explicativas:
	<p>Describa el programa de difusión en materia de seguridad en la cadena de suministros enfocada a los operadores de los medios de transporte y asegúrese de incluir lo siguiente:</p> <ul style="list-style-type: none"> ● Indique cómo se lleva a cabo esta difusión. ● Señale los temas que se cubren. ● En caso de utilizar los servicios de un socio comercial para el traslado de sus mercancías, indique de qué manera se informa a los operadores las políticas de seguridad y procedimientos de la empresa. ● Indique de qué forma se documenta la participación en las capacitaciones de seguridad en la cadena de suministros de los operadores de los medios de transporte. <p><i>Recomendación:</i></p> <p>Los temas que podrán incluir, de manera enunciativa mas no limitativa, son:</p> <ol style="list-style-type: none"> 1. Políticas de acceso y seguridad en las instalaciones. 2. Entrega-recepción de mercancía. 3. Confidencialidad de la información de la carga. 4. Instrucciones de traslado. 5. Reportes de accidentes y emergencias. 6. Instrucciones para la colocación de candados y/o sellos en caso de la inspección por otras autoridades. 7. Instalación y prueba de alarmas de seguridad y de rastreo de unidades, cuando aplique. 8. Identificación de los formatos autorizados y documentos que utilizará.

11. Manejo e investigación de incidentes.

Deben existir procedimientos documentados para reportar e investigar incidentes en la cadena de suministros y las acciones a tomar para evitar su recurrencia.

11.1 Reporte de anomalías y/o actividades sospechosas.

En caso de detección de anomalías y/o actividades sospechosas, éstas deben notificarse al personal de seguridad, y las demás autoridades competentes.

Respuesta:	Notas Explicativas:
	<p>Describe el procedimiento para reportar anomalías y/o actividades sospechosas y asegúrese de incluir lo siguiente:</p> <ul style="list-style-type: none"> • Quién es el responsable de reportar los incidentes. • Detalle cómo determina e identifica con qué autoridad comunicarse en distintos supuestos o presunción de actividades sospechosas. • Mencione si lleva un registro del reporte de estas actividades y/o sospechas.

11.2 Investigación y análisis.

Deben existir procedimientos escritos para el análisis e investigación de incidentes para determinar su causa, así como acciones correctivas para evitar que vuelvan a ocurrir. La información derivada de esta investigación deberá documentarse y estar disponible en todo momento para las autoridades que así lo requieran.

Esta información deberá incluir la documentación generada para llevar a cabo la operación de comercio exterior de las mercancías afectadas que permita identificar cada uno de los procesos por los que atravesó la mercancía, hasta el punto en que se detectó la incidencia y que permita reconocer la vulnerabilidad de la cadena.

Respuesta:	Notas Explicativas:
	<p>Describe el procedimiento documentado para iniciar una investigación en caso de ocurrir algún incidente y asegúrese de incluir lo siguiente:</p> <ul style="list-style-type: none"> ● Responsable de llevar a cabo la investigación. ● Documentación que integra el expediente de la investigación. <p><i>Recomendación:</i></p> <p>Los documentos a incluir en el expediente derivado de la investigación, de manera enunciativa mas no limitativa, podrán ser:</p> <ul style="list-style-type: none"> ● Información general del embarque, Orden de compra; ● Solicitud de transporte; Confirmación de medio de transporte; Identificación del operador de transporte (Registros de acceso, etc.);

	<ul style="list-style-type: none"> ● Formatos de Inspección del contenedor; Orden de salida; Registros de entrega; ● Videos de sistema de CCTV; ● Documentación generada para el transportista (Lista de empaque, Carta porte, hoja de instrucciones); ● Documentación generada para socios comerciales (Descripción de mercancías, Proformas, facturas, etc); ● Documentación generada por el socio comercial (Pedimentos, Manifiestos, Reportes de seguimiento e inspección, videos en su caso, etc.); ● Reporte de seguimiento y monitoreo de la unidad (Rastreo del GPS).
--	---



Perfil del Agente Aduanal

Primera Vez: <input type="checkbox"/>	Renovación: <input type="checkbox"/>
<hr/>	
Adición:	<input type="checkbox"/>
Modificación:	<input type="checkbox"/>
<i>Los datos que proporcione sustituirán los que proporcionó cuando solicitó su autorización.</i>	

Acuse de Recibo

Información General

El objetivo de este Perfil es el de asegurar que el agente aduanal implemente prácticas y procesos de seguridad, basándose en los criterios mínimos establecidos en el presente perfil, que ayuden a fortalecer la cadena de suministro mitigando el riesgo de contaminación en los embarques con productos ilícitos y asimismo reduciendo el riesgo de incurrir en incidencias durante el despacho aduanero de las mercancías.

Los agentes aduanales interesados en obtener la autorización a que se refiere la regla 3.8.14., fracción II de las RCGMCE vigentes deberán tener procesos documentados y verificables. Así mismo el agente aduanal que se encuentre interesado en la autorización que se mencionó anteriormente deberá integrar los criterios exigidos en el presente documento al modelo o diseño empresarial que tenga establecido, buscando durante la implementación de los estándares en materia de seguridad, la aplicación de una cultura de análisis que soporte la toma de decisiones acorde a los valores, la misión, la visión, los códigos de ética y conducta del propio agente aduanal.

Es importante mencionar que el alcance de los criterios mínimos de seguridad exigidos en el presente perfil son aplicables a la operación esencial que realiza el agente aduanal, principalmente a los procesos relacionados con el despacho aduanero de mercancías,

Asimismo y tomando en cuenta la variedad de servicios logísticos integrados que puede brindar actualmente una agencia aduanal a sus clientes, se contemplan ciertos criterios adicionales a cumplir, específicamente a las agencias aduanales que concentran o que cuentan con patios de resguardos y/o de maniobras de los medios de transporte de carga para realizar operaciones de comercio exterior en las mismas instalaciones donde presten sus servicios.

Instrucciones de llenado:

1. Deberá llenar un perfil por cada una de las instalaciones desde las que transmita la validación de los pedimentos en cada una de las aduanas autorizadas de la patente aduanal. Esta información deberá coincidir con lo manifestado en su solicitud para Socio Comercial Certificado de Agente Aduanal.

2. Detallar cómo la agencia aduanal cumple o excede con lo establecido en cada uno de los numerales conforme a lo que se indica.
3. El formato de este documento, se encuentra dividido, en dos secciones, como se detalla a continuación:

1. Estándar

Descripción del estándar

1.1 Sub-estándar

Descripción del sub-estándar

Respuesta	Notas Explicativas
	Describe y/o anexe... <ul style="list-style-type: none">• Puntos a destacar... <i>Recomendación:</i> <ol style="list-style-type: none">1. ...

4. Indicar cómo cumple con lo establecido en cada uno de los sub-estándares, por lo que deberá anexar los procedimientos en idioma español, estos procedimientos deben caracterizarse por describir o definir el objetivo que persigue el documento, el inicio y fin del proceso, indicadores de medición, requisitos, documentos o formatos a utilizar, responsables, por mencionar algunos.
5. En los casos en los que se requiera solo una explicación del procedimiento, esta deberá ser detallada y colocarse en el campo de **“Respuesta”**.

El campo, referente a las **“Notas Explicativas”** es una guía respecto a los puntos que se deben incluir en la “Respuesta” de cada sub-estándar, señalando de manera indicativa aquellos puntos que no deben excluirse de su respuesta.

De la misma forma, en algunos de los campos de “Notas explicativas”, se incluyen **“Recomendaciones”**, las cuales pretenden ser una guía en el caso de que, previo a la presentación de este documento, no se cuente con lo solicitado, y de esta manera pueda coadyuvar a elaborarse e implementarse, teniendo como una base dicha sugerencia. En este sentido, se debe entender que cualquier recomendación aquí indicada, no es considerada como una obligación.
6. Una vez contestado este Perfil del agente aduanal, deberá anexarlo a la “Solicitud para Socio Comercial Certificado (Agente Aduanal)” a que se refiere la regla 3.8.14., fracción II, primer párrafo.

Para efectos de lo manifestado en la solicitud a que se refiere el párrafo anterior, el Servicio de Administración Tributaria (SAT) a través de la Administración General de Aduanas, podrá realizar una inspección a la instalación aquí señalada, con el exclusivo propósito de verificar lo señalado en este documento.
7. Cualquier “Perfil del agente aduanal” incompleto no será procesado.
8. Cualquier pregunta relativa a la Solicitud de inscripción y el Perfil del agente aduanal, favor de dirigirla a los contactos que aparecen en la página www.sat.gob.mx.
9. En el caso de ser autorizado como socio comercial certificado de la fracción II de la regla 3.8.14. de las RCGMCE, este formato deberá ser actualizado cuando las circunstancias por las que se le otorgó la autorización cambien y afecten los procesos que impactan la seguridad en la cadena de suministro.
10. Para la renovación del socio comercial certificado se someterá al procedimiento marcado en la regla 3.8.14., vigente.
11. Derivado de la emisión de la autorización, podrían resultar “requerimientos específicos” los cuales deben solventarse en el plazo que señale la autoridad para tales efectos.

Datos de la Instalación

Deberá llenar un perfil por cada una de las instalaciones desde las que transmita la validación de los pedimentos en cada una de las aduanas autorizadas bajo la patente aduanal.

Información de la Agencia Aduanal

Número de "Perfil del agente aduanal": _____ de _____

Nombre del Agente Aduanal Patente : Autorización: Adscripción: _____

Aduanas Autorizadas (nombre) :

Nombre y/o Denominación de la Agencia Aduanal

Tipo de Instalación (oficinas administrativa, instalaciones con servicio de almacenaje de mercancía o transporte, etc.)

Calle Número y/o letra exterior Número y/o letra interior

Colonia Código Postal Municipio/Delegación Entidad Federativa

Antigüedad de la Instalación (años de operación) Actividad preponderante

Tipos de servicios:
No. de operaciones promedio mensual (EXP): (Por medio de transporte, marítimo, aéreo, terrestre, ferroviario, etc.)

No. de operaciones promedio mensual (IMP): (Por medio de transporte, marítimo, aéreo, terrestre, ferroviario, etc.)
Número de empleados total de esta instalación: _____ Superficie de la Instalación (M²): _____

Certificaciones en programas de seguridad: (Favor de indicar si esta instalación cuenta con una certificación en materia de seguridad de la cadena de suministros)

Programas de Seguridad en la Cadena de Suministros Si No Programa: _____ Registro: _____

Organismo _____
Certificador _____

Certificaciones: (Favor de indicar si cuenta con certificaciones que consideren que impactan en el proceso de su cadena de suministros, por ejemplo: NMX-R-026-SCFI-2009, ISO 9001;31000, Procesos Logísticos Confiables, entre otros)

Nombre: _____	Categoría: _____	Vigencia: _____
Nombre: _____	Categoría: _____	Vigencia: _____
Nombre: _____	Categoría: _____	Vigencia: _____
Nombre: _____	Categoría: _____	Vigencia: _____

1. Planeación de la Seguridad en la Cadena de Suministros

El agente aduanal debe elaborar políticas y procedimientos documentados para llevar a cabo un análisis que le permita la identificación de riesgos y debilidades en su cadena de suministros con el objeto de que la dirección de la agencia aduanal, pueda implementar estrategias que ayuden a mitigar el riesgo en sus operaciones.

Asimismo se deberá llevar a cabo de forma sistemática una gestión del riesgo mediante la identificación y el análisis que permita una evaluación y tratamiento del mismo.

1.1 Análisis de riesgo.

El agente aduanal debe tener medidas para identificar, analizar y mitigar los riesgos de seguridad a lo largo de la cadena de suministro, incluyendo sus instalaciones. Por lo anterior, debe contar con un procedimiento escrito y verificable para determinar el riesgo en todas sus operaciones, basado en el modelo de su organización (ejemplo: tipo de mercancía, volumen, clientes, rutas, fuga de información, amenazas potenciales, etc.) que le permita implementar y mantener medidas de seguridad.

Este procedimiento debe ejecutarse por lo menos una vez al año, de manera que permita identificar otras amenazas o riesgos que se consideren en la operación, por el resultado de algún incidente, o que se originen por cambios en las condiciones iniciales de la agencia aduanal, así como para identificar que las políticas, procedimientos y otros mecanismos de control y seguridad se estén cumpliendo.

Respuesta:	Notas Explicativas:
	<p>Describa y anexe la metodología empleada para identificar riesgos en sus operaciones diarias a lo largo de la cadena de suministro y de sus instalaciones.</p> <p>Asegúrese de no excluir los siguientes puntos:</p> <ul style="list-style-type: none"> • Periodicidad con la que se aplica esta metodología. • Qué aspectos y/o áreas de la agencia aduanal se incorporan al análisis de riesgo. <p>Recomendación:</p> <p>Se sugiere utilizar las técnicas de evaluación de riesgos de acuerdo a la norma internacional ISO 31000 vigente, y en específico la ISO 31010, donde de acuerdo a su modelo de negocio, deban implementar.</p>

1.2 Políticas de seguridad.

Los agentes aduanales deben contar con políticas orientadas a prevenir, asegurar y reconocer amenazas en la seguridad de la cadena de suministro, como lo son el contrabando, tráfico de armas, personas, mercancías prohibidas, actos de terrorismo, así como en el intercambio de información, reflejadas en los procedimientos correspondientes.

Respuesta:	Notas Explicativas:
	<p>Enuncie las políticas de la agencia aduanal en materia de seguridad en la cadena de suministros y de sus instalaciones, quien es el responsable de su revisión así como la periodicidad con la que se lleva a cabo su actualización.</p>

1.3 Auditorías internas en la Cadena de Suministros.

Además del monitoreo de rutina en control y seguridad, es necesario programar y realizar auditorías por lo menos una vez al año que permita evaluar todos los procesos en materia de seguridad en la cadena de suministros.

Las auditorías deben ser realizadas por personal calificado y, en lo posible, independientes de la actividad auditada, aunque pueden ser parte de la organización. Se debe establecer un procedimiento documentado para su realización, su enfoque se debe ajustar al tamaño de la organización, considerando el análisis de riesgos.

La alta gerencia de la organización debe revisar los resultados de las auditorías, analizar las causas y emprender las acciones correctivas y/o preventivas requeridas. La revisión debe estar documentada.

Respuesta:	Notas Explicativas:
	<p>Describa el procedimiento documentado para llevar a cabo una auditoría interna, enfocada en la seguridad en la cadena de suministros, asegúrese de no excluir los siguientes puntos:</p> <ul style="list-style-type: none">• Señalar el tipo de auditorías internas o externas, en materia de seguridad en la cadena de suministros, que se realizan en la agencia aduanal.• Indique quienes participan en ellas, y los registros que se efectúan del mismo, así como periodicidad con la que se llevan a cabo.• Indique si la gerencia de la agencia aduanal verifica el resultado de las auditorías en materia de seguridad, y si realiza y/o implementa acciones preventivas, correctivas y de mejora.

1.4 Planes de contingencia y/o emergencia relacionados con la seguridad de la cadena de suministros

Debe existir un plan de contingencias documentado relacionado con la seguridad de la cadena de suministro y sus instalaciones para asegurar la continuidad del negocio. Dichos planes se deben de comunicar al personal administrativo y operativo mediante programas de difusión.

Respuesta:	Notas Explicativas:
	<p>Anexar el plan de contingencia y/o emergencias relacionado a la cadena de suministros y sus instalaciones que pueden afectar el funcionamiento de la agencia aduanal (Cancelación, suspensión de patente, cierre de aduanas, actividades de comercio exterior consideradas de riesgo conforme a su análisis, actos de terrorismo, bloqueos, robos, accidentes, etc.).</p> <p>Este procedimiento debe incluir, de manera enunciativa mas no limitativa, lo siguiente:</p> <ol style="list-style-type: none"> 1. Qué situaciones contempla; 2. Qué mecanismos utiliza para difundir y asegurarse que estos planes sean efectivos.

2. Seguridad Física.

La agencia aduanal debe contar con mecanismos establecidos para impedir, detectar o disuadir la entrada de personal no autorizado a sus oficinas, en su caso, patios para los medios de transporte de mercancías ubicados en la misma agencia aduanal, así como el área donde se resguarda la información sensible. Conforme al análisis de riesgos las áreas sensibles de la agencia aduanal deberán tener barreras físicas, elementos de control y disuasión contra el acceso no autorizado.

2.1 Instalaciones

Las instalaciones deben estar construidas con materiales que puedan resistir accesos no autorizados. Se deben realizar inspecciones periódicas documentadas para mantener la integridad de las estructuras, y en el caso de haberse detectado una irregularidad, efectuar la reparación correspondiente. Asimismo, se deben tener identificados plenamente los límites territoriales, así como los diversos accesos, rutas internas y la ubicación de los edificios.

Respuesta:	Notas Explicativas:
	<p>Indique los materiales predominantes con los que se encuentran construidas las instalaciones (por ejemplo, de estructura de metal y paredes de lámina, paredes de ladrillo, de madera, entre otros.)</p> <p>Explique cómo lleva a cabo la revisión y mantenimiento de la integridad de las estructuras.</p>

2.2 Accesos en puertas y casetas.

Las puertas de entrada o salida de personal y/o vehículos de las instalaciones de la agencia aduanal o en su caso el acceso a los patios para los medios de transporte de mercancías ubicados en la misma agencia aduanal, deben ser atendidas y/o supervisadas ya sea por medio de personal propio o bien por personal de seguridad. La cantidad de puertas de acceso debe mantenerse al mínimo necesario.

Respuesta:	Notas Explicativas:
	<p>Indique cuantas puertas y/o accesos existen en las instalaciones, así como el horario de operación de cada una, e indique de qué forma son monitoreadas (En caso de tener personal asignado, indicar la cantidad).</p> <p>Detalle si existen puertas y/o accesos bloqueados, o permanentemente cerradas.</p>

2.3 Bardas perimetrales.

Las bardas perimetrales y/o barreras periféricas deben instalarse para asegurar las instalaciones de la agencia aduanal, con base en un análisis de riesgo. En el caso de contar con patio para los medios de transporte de mercancías ubicados en la misma agencia aduanal deberá estar delimitado así como el lugar donde exista cualquier maniobra y/o manejo de la carga según corresponda. Estas deben ser inspeccionadas regularmente y llevar un registro de la revisión con la finalidad de asegurar su integridad e identificar daños.

Respuesta:	Notas Explicativas:
	<p>Describa el tipo de cerca, barrera periférica y/o bardas con las que cuenta la agencia aduanal, asegúrese de no excluir los siguientes puntos:</p> <ul style="list-style-type: none"> • Señale las características de las mismas (material, dimensiones, etc.). • En caso de no contar con bardas, favor de justificar detalladamente la razón. • Periodicidad con la que se verifica la integridad de las bardas perimétricas, y los registros que se llevan a cabo.

	<p>En caso de contar con patio para medios de transporte en la agencia aduanal, describa como se encuentra delimitado.</p> <p>Recomendación:</p> <p>El procedimiento para la inspección de las bardas perimétricas podrá incluir:</p> <ol style="list-style-type: none"> Personal responsable para llevar a cabo el proceso. Cómo y con qué frecuencia se llevan a cabo las inspecciones de las cercas, bardas perimétricas y/o periféricas y los edificios. Cómo se lleva a cabo el registro de la inspección. Quién es el responsable de verificar que las reparaciones y/o modificaciones cumplan con las especificaciones técnicas y requisitos de seguridad necesarias.
--	---

2.4 Estacionamientos.

En el caso de contar con estacionamientos en las instalaciones el acceso a los mismos debe ser controlado y monitoreado. Se debe prohibir que los vehículos privados (de empleados, visitantes, proveedores y contratistas, entre otros) se estacionen en su caso dentro del patio para medios de transporte, así como en áreas adyacentes.

Respuesta:	Notas Explicativas:
	<p>Describa el procedimiento para el control y monitoreo de los estacionamientos, asegúrese de no excluir los siguientes puntos:</p> <ul style="list-style-type: none"> Responsables de controlar y monitorear el acceso a los estacionamientos. Identificación de los estacionamientos (en su caso) especifique si el estacionamiento de empleados, visitantes, se encuentra separado del patio de medios de transporte. Cómo se lleva a cabo el control de entrada y salida de vehículos a las instalaciones. (Indicar los registros que se realizan para el control del estacionamiento).

2.5 Control de llaves y dispositivos de cerraduras.

Las ventanas, puertas y cercas interiores y exteriores deberán asegurarse con dispositivos de cierre, estos dispositivos se deben implementar en base al análisis de riesgo realizado previamente por la agencia aduanal. Asimismo deberán contar con procedimientos documentados para el manejo, resguardo, asignación y control de las llaves en las instalaciones, llevando un registro de las personas que cuentan con llaves o accesos autorizados conforme a su nivel de responsabilidad y labores dentro su área de trabajo.

La dirección de la agencia aduanal será la responsable de controlar las llaves de las áreas sensibles o restringidas de sus instalaciones.

Respuesta:	Notas Explicativas:
	<p>Anexe el o los procedimientos documentados para el control, resguardo, asignación y manejo de las llaves de las instalaciones, oficinas y áreas interiores</p> <p>Asegúrese que dichos procedimientos incluyan los siguientes puntos:</p> <ul style="list-style-type: none"> • Responsables de administrar y controlar la seguridad de las llaves. • Registro del control para el préstamo de llaves. • Tratamiento de pérdida o no devolución de llaves. • Señalar si existen áreas en las que se acceda con dispositivos electrónicos y/o algún otro mecanismo de acceso.

2.6 Alumbrado

El alumbrado dentro y fuera de las instalaciones debe permitir una clara identificación de personas, material y/o equipo que ahí se encuentre, incluyendo las siguientes áreas: entradas, salidas, bardas perimetrales y/o periféricas, cercas interiores y áreas de estacionamiento en su caso. Se debe contar con un sistema de emergencia y/o respaldo en las áreas sensibles.

Respuesta:	Notas Explicativas:
	<p>Describa el procedimiento para la operación y mantenimiento del sistema de iluminación. Asegúrese de no excluir los siguientes puntos:</p> <ul style="list-style-type: none"> • Señale qué áreas se encuentran iluminadas y cuáles cuentan con sistema de respaldo (Indique si cuenta con una planta de poder auxiliar).

	<ul style="list-style-type: none"> De qué manera se cerciora que el sistema de iluminación tenga continuidad ante la falta de suministro en cada una de las áreas de la agencia aduanal, de manera que permita una clara identificación del personal, material y/o equipo que abarca. <p>Recomendaciones:</p> <p>El procedimiento podrá incluir:</p> <ol style="list-style-type: none"> Cómo se controla el sistema de iluminación. Horarios de funcionamiento. Programa de mantenimiento y revisión.
--	--

2.7 Sistemas de alarma y Circuito Cerrado de Televisión y video vigilancia (CCTV)

Los sistemas de alarmas y de circuito cerrado de televisión (CCTV) se deben utilizar para vigilar, notificar o disuadir accesos no autorizados y actividades prohibidas en las instalaciones y notificar al área correspondiente, además de utilizarse como herramienta de prueba en investigaciones derivadas de algún incidente.

Estos sistemas deberán colocarse, vigilarse y monitorearse de acuerdo a un análisis de riesgo previo de tal forma que se mantengan vigiladas y monitoreadas las áreas que impliquen el acceso de personal, visitantes y proveedores, y en su caso las áreas de acceso para vehículos de pasajeros y vehículos de carga.

Dichos sistemas deben permitir una clara identificación del área o ambiente que vigila, estar permanentemente grabando y mantener un respaldo de las grabaciones por lo menos de un mes.

El sistema de CCTV, debe contar con un procedimiento documentado de operación que incluya la supervisión del buen estado del equipo y la verificación de la correcta posición de las cámaras, indicando la frecuencia con la que debe realizar el respaldo de las grabaciones, así como los responsables de su operación. Dicho sistema deberá tener un acceso restringido.

Respuesta:	Notas Explicativas:
	<p>Indique si tiene contratado un servicio de central de alarmas externo, y en su caso, describa los siguientes puntos:</p> <ul style="list-style-type: none"> Indique si las puertas y ventanas tienen sensores de alarma o sensores de movimiento. Procedimiento a seguir en caso de activarse una alarma.

	<p>Describa el procedimiento documentado para la operación del sistema de CCTV, asegúrese de no excluir los siguientes puntos:</p> <ul style="list-style-type: none">• Indique el número de cámaras de CCTV instaladas, características técnicas y su ubicación. (Detalle si cubre los puntos de entrada y salida de las instalaciones, para cubrir el movimiento de vehículos e individuos así como el lugar de almacenajes de los vehículos).• Señala la ubicación del sistema de CCTV, dónde se localizan los monitores, quién los revisa, así como los horarios de operación, y en su caso, si existen estaciones de monitoreo remoto.• Indique si las grabaciones se revisan periódicamente y de qué forma. (aleatoria, cada semana, eventos especiales, áreas restringidas, etc.).• Indique por cuánto tiempo se mantienen estas grabaciones. (Debiendo ser por lo menos de un mes).• Indique si el sistema de CCTV se encuentra respaldado por una planta de poder eléctrica.
--	--

3. Controles de Acceso Físico.

Los controles de acceso físico, son mecanismos o procedimientos que previenen e impiden la entrada no autorizada a las instalaciones, mantienen control de ingreso a personal administrativo y/o visitantes, así como a los operadores/choferes de los medios de transporte en su caso y protegen los bienes de la agencia aduanal.

Los controles de acceso deben incluir la identificación de todos los empleados, visitantes y proveedores en todos los puntos de entrada. Así mismo, se deben mantener registros y evaluar permanentemente los mecanismos o procedimientos documentados de ingreso a las instalaciones, siendo la base para comenzar a integrar la seguridad como una de las funciones primordiales dentro de cualquier agencia aduanal.

3.1 Personal de Seguridad

Las agencias aduanales de acuerdo a su análisis de riesgo deberán contar con personal de seguridad y vigilancia. Este personal desempeña un rol importante en la protección física de las instalaciones y en su caso del patio donde se resguardan los vehículos de carga, así como para controlar el acceso de todas las personas al inmueble.

El personal de seguridad, deberá contar con un procedimiento documentado para llevar a cabo sus funciones, y tener pleno conocimiento de los mecanismos y procedimientos en situaciones de emergencia, detección de personas no autorizadas, ó cualquier incidente en las instalaciones.

Asimismo, la Agencia Aduanal deberá contar con dispositivos y/o sistemas de comunicación con la finalidad de tener un contacto inmediato con el personal de seguridad y/o con las autoridades correspondientes.

Respuesta:	Notas Explicativas:
	<p>Describa el procedimiento documentado para la operación del personal de seguridad, y asegúrese de no excluir los siguientes puntos:</p> <ul style="list-style-type: none"> • Describa el procedimiento que el personal debe realizar para contactar al personal de seguridad o en su caso, con la autoridad correspondiente. • Indique qué aparatos de comunicación utiliza el personal de seguridad (teléfonos fijos, celulares, radios, sistema de alarma, etc.) • Indique el número de personal de seguridad que labora en la agencia aduanal; • Señale los cargos y/o funciones del personal, y horarios de operación. • En caso de contratarse un servicio externo, especificar número de personal empleado, detalles de operación, registros, reportes, etc. • En caso de contar con personal armado; describa el procedimiento para el control y resguardo de las armas.

3.2 Identificación de los Empleados, Visitantes y Proveedores

Debe existir un sistema de identificación de empleados, visitantes y proveedores con fines de acceso a las instalaciones. Los empleados sólo deben tener acceso a aquellas áreas que necesiten para desempeñar sus funciones. Los visitantes y proveedores deberán presentar identificación oficial con fotografía con fines de documentación a su llegada y se deberá llevar un registro. Todos los visitantes deberán estar acompañados por personal de la agencia aduanal durante su permanencia en las instalaciones.

La gerencia o el personal de seguridad de la agencia aduanal, deben controlar adecuadamente la entrega y devolución de insignias de identificación de empleados, visitantes y proveedores y asegurarse que porten siempre en un lugar visible la identificación proporcionada. Este procedimiento deberá estar documentado así como los procedimientos para la entrega, devolución y cambio de dispositivos de acceso (por ejemplo, llaves, tarjetas de proximidad, etc.).

Respuesta:	Notas Explicativas:
	<p>Anexe el procedimiento documentado para el control de las identificaciones</p> <p>Describa el procedimiento para la identificación de los empleados, y asegúrese de no excluir los siguientes puntos:</p> <ul style="list-style-type: none">• Mecanismos de identificación (Credencial con foto, uniforme, etc.)• Indique cómo se identifica al personal contratado por un socio comercial, que labore dentro de las instalaciones. (Contratistas, Sub-contratados, etc.) <p>Describa cómo la agencia aduanal entrega, cambia y retira las identificaciones y controles de acceso del empleado y asegúrese de incluir las áreas responsables de autorizarlas y administrarlas.</p> <p>Describa el procedimiento para el control de acceso de los visitantes y proveedores, asegúrese de no excluir los siguientes puntos:</p> <ul style="list-style-type: none">• Señale que registros se llevan a cabo (Formatos personales por cada visita, bitácoras).• Señale quien es la persona responsable de acompañar al visitante y/o proveedor, y si existen áreas restringidas para su ingreso.

3.3 Procedimiento de identificación y retiro de personas o vehículos no autorizados.

La agencia aduanal debe contar con procedimientos documentado que especifiquen como identificar, enfrentar o reportar a personas y/o vehículos no autorizados o identificados.

Respuesta:	Notas Explicativas:
	<p>Anexe el procedimiento documentado para identificar, enfrentar o reportar personas y/o vehículo no autorizados o identificados.</p> <p>Recomendación:</p> <p>Los procedimientos podrán incluir:</p> <ol style="list-style-type: none"> Personal responsable. Designar a una persona o área responsable para ser informado de los incidentes. Indicaciones para enfrentar y dirigirse al personal no identificado. Señalar en qué casos deberá reportarse a las autoridades correspondientes. Señalar como se lleva a cabo el registro de los incidentes y las medidas adoptadas en cada caso.

3.4 Entregas de Mensajería y Paquetería.

La mensajería y paquetería destinada a personal de la agencia aduanal debe ser examinada a su llegada y antes de ser distribuida al área correspondiente.

Respuesta:	Notas Explicativas:
	<p>Describa el procedimiento para la recepción y revisión de mensajería y paquetería y asegúrese de no excluir lo siguiente:</p> <ul style="list-style-type: none"> Indique cómo se identifica al proveedor del servicio. (Señale si requiere de procedimiento adicional al de acceso a proveedores). Señale de qué forma se revisan los paquetes y/o que mecanismo utiliza, así como los registros que se llevan a cabo. Señale qué acción realiza en el caso de detectar un paquete sospechoso.

	<p>Recomendación:</p> <p>Los procedimientos podrán incluir:</p> <ol style="list-style-type: none"> a) Personal responsable. b) Cómo se identifica el personal de la empresa externa, adicional a lo requerido para el resto de los proveedores. c) Qué se debe realizar en caso de detectar un empaque sospechoso. d) Cómo se lleva a cabo la revisión. e) Indicar cómo se lleva a cabo el registro de la inspección y en su caso de los incidentes detectados.
--	---

4. Socios Comerciales

El agente aduanal debe contar con procedimientos escritos y verificables para la selección y contratación de socios comerciales (sociedades con otros agentes aduanales, empresas manufactureras, almacenes, empresas transportistas, vendedores, clientes, proveedores de servicios, empresas que brinden el servicio de digitalización de documentos, etc.) y de acuerdo a su análisis de riesgo, exigir que cumplan con las medidas de seguridad para fortalecer la cadena de suministros internacional.

4.1 Criterios de selección.

Deben existir procedimientos documentados para la selección, seguimiento y/o renovación de relaciones comerciales con los asociados de negocio o proveedores, que incluyan entrevistas, verificación de referencias, métodos de evaluación y uso de la información proporcionada.

El Agente Aduanal debe contar con el procedimiento escrito para la identificación de actividades vulnerables establecidas en el artículo 17, fracción XIV, así como para dar cumplimiento a las obligaciones establecidas en el artículo 18 de la Ley Federal para la Prevención e Identificación de Operaciones con Recursos de Procedencia Ilícita.

Respuesta:	Notas Explicativas:
	<p>Anexar el procedimiento documentado para la selección de socios comerciales, esto comprende cualquier tipo de cliente o proveedor, que tenga una relación comercial con su agencia aduanal y asegúrese que no excluya los siguientes puntos:</p> <ul style="list-style-type: none"> • Qué información es requerida a su socio comercial.

	<ul style="list-style-type: none">• Qué aspectos son revisados e investigados.(el resultado de la investigación debe integrarse en el expediente).• Indique si mantiene un expediente de cada uno de sus socios comerciales.• Para el caso de los proveedores, señale de qué manera se evalúan los servicios de su socio comercial y qué puntos revisa. <p>Asimismo, los expedientes por cada uno de ellos deben contener al menos los documentos que los identifiquen fiscal y administrativamente dependiendo el tipo de relación que se tenga con el socio comercial. Considerando los siguientes:</p> <ul style="list-style-type: none">• Encargo conferido: Lo otorgará en original independiente del que haya entregado en forma electrónica, por cada operación de comercio exterior que realice.• Copia del mandato o poder del representante legal en su caso.• Copia certificada de acta constitutiva de la empresa (debidamente identificada ante el Registro Público de la Propiedad y el Comercio).• Alta en el Registro Federal de Contribuyentes del importador o exportador.• Aviso de cambio de domicilio fiscal, en su caso.• Copia de identificación oficial con fotografía del importador/exportador y del representante legal, en caso de ser persona moral. <p>Anexar el procedimiento documentado para dar cumplimiento a la Ley Federal para la Prevención e Identificación de Operaciones con Recursos de Procedencia Ilícita el cual debe contener como mínimo:</p>
--	--

	<ul style="list-style-type: none">• Acciones a tomar cuando se identifica alguna de las actividades vulnerables marcadas en la Ley citada.• Avisos ante la SHCP.• Integración de expedientes de los clientes susceptibles a esta Ley. <p>Recomendación:</p> <p>El expediente podría incluir lo siguiente:</p> <ul style="list-style-type: none">• Datos de la empresa (nombre, RFC, actividad, etc).• Datos del representante legal;• Comprobante de domicilio.• Referencias comerciales.• Contratos, acuerdos y/o convenios de confidencialidad;• Políticas de seguridad.• En su caso, certificado o número de certificación en los programas de seguridad a los que pertenezca.
--	--

4.2 Requerimientos en seguridad.

El agente aduanal debe contar con un procedimiento documentado en el que, de acuerdo a su análisis de riesgo, solicite requisitos adicionales en materia de seguridad a aquellos socios comerciales que intervengan en su cadena de suministro tales como transportistas, empresas de seguridad privada, prestadoras de servicio para carga y descarga de mercancía, además de los que arroje el análisis efectuado.

Estos requisitos deberán estar basados en los requisitos mínimos de seguridad establecidos por la Administración General de Aduanas (AGA) de manera genérica, o en caso de existir, el "Perfil" específico para cada actor de la cadena de suministros que le corresponda.

La agencia aduanal debe solicitar a sus socios comerciales la documentación que acredite o compruebe que cumple con los estándares mínimos de seguridad establecidos en este documento, ya sea a través de una declaración escrita emitida por el representante legal del socio, convenios o cláusulas contractuales o con documentación que avale el cumplimiento de los requisitos establecidos en algún otro programa de Operador Económico Autorizado.

En el caso de los socios comerciales que proveen un servicio dentro de la agencia aduanal, deben estar obligados al cumplimiento de los requerimientos de seguridad establecidos por la misma agencia aduanal, por ejemplo proveedores que brinden el servicio de jardinería, limpieza, cafetería, etc.

Respuesta:	Notas Explicativas:
	<p>Describa cómo lleva a cabo la identificación de socios comerciales que requieran el cumplimiento de estándares mínimos en materia de seguridad y de qué forma, estos cumplen dichos requerimientos. Asegúrese de no excluir los siguientes puntos:</p> <ul style="list-style-type: none"> • Indique si cuenta con un registro de los socios comerciales que deben cumplir con requisitos en materia de seguridad, y mencione que tipo de servicios proporcionan (transporte, almacenaje, servicio de custodios, seguridad, servicio para carga y descarga de mercancía etc). • Indique de qué forma documental (convenios, acuerdos, cláusulas contractuales, entre otros) asegura que sus socios comerciales cumplen con los requisitos en materia de seguridad. • Indique si existen acuerdos contractuales, respecto a la implementación de medidas de seguridad con sus proveedores de servicios al interior de su empresa, tales como: guardias de seguridad, servicios de limpieza y mantenimiento, etc. • Indique si cuenta con socios comerciales que se les exija pertenecer a un programa de seguridad de la cadena de suministro, ya sea de certificación por una autoridad extranjera o del sector privado. (Por ejemplo: C-TPAT, PIP o algún otro programa de Operador Económico Autorizado de la OMA). <p>Indique el número total de pedimentos y el valor global de los mismos que se realizan por cada una de las instalaciones desde las que transmita la validación de los pedimentos en cada una de las aduanas autorizadas de la patente aduanal.</p>

	<p>En el caso de las sociedades con otros agentes aduanales, se deberá contar con un listado de los clientes del agente aduanal certificado que son gestionados por dicha sociedad.</p> <p>Indique el número total de pedimentos y el valor global de los mismos que son gestionados por cada una de las sociedades con otros agentes aduanales a las que pertenecen e indique lo siguiente:</p> <ul style="list-style-type: none"> • Nombre o denominación de la sociedad. • Aduanas por las que opera la sociedad. • Dirección completa de la(s) instalación(es). • Describa como se asegura que las sociedades que tiene con otros agentes aduanales y en las que su patente no es adscripción o adicional cumple con los requerimientos mínimos en materia de seguridad.
--	--

4.3 Revisiones del socio comercial.

El agente aduanal debe realizar evaluaciones periódicas de los procesos e instalaciones de los asociados de negocios en base al riesgo, con apego a las normas de seguridad requeridas por la agencia aduanal, y mantener registros de las mismas, así como del seguimiento correspondiente.

Cuando se encuentren inconsistencias, estas deben ser comunicadas al socio comercial y proporcionar un período de tiempo justificado establecido en un procedimiento para atender las observaciones identificadas, o en caso contrario, tener las medidas necesarias para sancionarla.

Respuesta:	Notas Explicativas:
	<p>Describa el procedimiento para la verificación de los requisitos en materia de seguridad de sus socios comerciales, asegúrese de no excluir los siguientes puntos:</p> <ul style="list-style-type: none"> • Periodicidad de visitas al socio comercial. (Esta debe de ser por lo menos una vez al año) • Registro o reporte de la verificación y en su caso del seguimiento correspondiente. • Señale qué medidas de acción se toman en caso de que los socios comerciales no cumplan con los requisitos de seguridad establecidos.

	<ul style="list-style-type: none">• En caso de contar con socios comerciales con la certificación de C-TPAT u otro programa de certificación de seguridad en la cadena de suministros, indique la periodicidad con la que es revisado su estatus, y las acciones que toma en caso de detectarse que este suspendida y/o cancelado. <p>Recomendación:</p> <p>El procedimiento podrá incluir:</p> <ol style="list-style-type: none">1. Periodicidad de las visitas;2. Puntos de revisión en materia de seguridad;3. Elaboración de reportes;4. Retroalimentación y acuerdos con el socio comercial;5. Seguimiento a los acuerdos;6. Medidas en caso de la detección del incumplimiento de los requisitos;7. Registro de evaluaciones.
--	--

5. Seguridad de Procesos

Deben establecerse medidas de control para garantizar la integridad y seguridad de los procesos relacionados con el flujo de la información proporcionada por el importador/exportador, embarcador, recinto fiscalizado, etc, que se utiliza para el movimiento de la mercancías y sus operaciones de comercio exterior, cuidando en todo momento que esta información sea legible y se encuentre protegida contra el intercambio, pérdida o introducción de datos erróneos.

Asimismo, deben existir procedimientos establecidos para impedir y detectar materiales no declarados, e impedir que el personal no autorizado tenga acceso a la mercancía y a los medios de transporte y contenedores. Estos procedimientos deben documentarse y asegurarse de mantener la integridad de su embarque desde el punto de origen hasta su destino final.

5.1 Mapeo de procesos

Se debe contar con un mapeo de procesos que describa paso a paso el flujo de información y operativo para el traslado de mercancías de comercio exterior a lo largo de la cadena de suministro permitiendo tener una visión amplia sobre sus operaciones en materia de comercio exterior.

Respuesta:	Notas Explicativas:
	<p>Anexe el documento donde se ilustre o describa el mapeo de procesos por los que atraviesa el flujo de la información y las mercancías, desde el punto en que las recibe hasta su entrega, con la finalidad de tener un panorama general de cada uno de los pasos que involucran la recepción, el despacho de la mercancía hasta su entrega en destino final.</p> <p>Este mapeo, puede ser de manera escrita y/o gráfica, debiendo contener por lo menos los siguientes aspectos:</p> <ol style="list-style-type: none"> 1. Verificación del padrón Correspondiente 2. Encargo conferido 3. Revalidación del documento de transporte en su caso. 4. Reconocimiento previo de la mercancía. 5. Clasificación Arancelaria. 6. Captura del pedimento. 7. Cumplimiento de regulaciones y restricciones no arancelarias. (obligatoriedad que se cuente con los permisos de autoridad competente antes de presentarse al despacho de la mercancía) 8. Generación del COVE (en su caso) 9. Manifestación de Valor 10. Determinación de contribuciones. 11. Revisión de información transmitida al Sistema Electrónico Aduanero Mexicano con la documentación generada del embarque (Glosa) 12. Pago de contribuciones.
	<ol style="list-style-type: none"> 13. Pago de maniobras.

	<ol style="list-style-type: none"> 14. Validación del pedimento 15. Presentación de mercancía ante el mecanismo de selección automatizado. 16. Desaduanamiento libre. 17. Reconocimiento Aduanero 18. Procedimiento en caso de toma de muestras (Puede proporcionarlas el importador mediante su agente aduanal al momento del despacho siempre y cuando las muestras contengan los precintos, sellos o cualquier medio que manifieste que el resultado de laboratorio se conserva estéril o bien lo podrá realizar la autoridad). 19. Manejo y control de medios de seguridad, candados/sellos de alta seguridad y otros. 20. Verificación de la entrega de la mercancía en el destino acordado en su caso. 21. Procedimiento de reexpedición de mercancías 22. Procedimiento para la promoción del desistimiento de una importación o exportación. 23. Subdivisión del embarque 24. Comunicación efectiva a las autoridades aduaneras para casos que representen un riesgo en materia de seguridad. 25. Cuenta de gastos del embarque 26. Medición para la satisfacción de clientes. 27. Tratamiento para quejas. 28. Verificación de mercancía en transporte 29. Consolidación del embarque
--	--

5.2 Entrega, recepción y discrepancias en la carga

La Agencia Aduanal debe supervisar, de acuerdo al tipo de operaciones que realiza y con base a su análisis de riesgo, la carga ó descarga del embarque verificando la descripción detallada de las mercancías, peso, etiquetas, marcas, cantidades y demás datos que ayuden a cuantificar e identificar plenamente la mercancía cotejando dicha información con las facturas, conocimiento de embarque, guía aérea o lista de empaque correspondientes. Considerando y derivado de estas revisiones el o los procedimientos documentados para detectar y reportar mercancía faltante, sobrante, prohibida o cualquier otra discrepancia en la entrega o recepción de las mercancías, las cuales deben ser investigadas y resueltas.

De igual forma, debe entregarse al conductor que transporta las mercancías, la información documental requerida para su correcto traslado (por ejemplo: pedimento, lista de empaque, factura etc.)

Respuesta:	Notas Explicativas:
	<p>Anexe el procedimiento documentado en el que indique paso a paso como se lleva a cabo la entrega y recepción de la carga.</p> <p>Anexe el procedimiento documentado para detectar y reportar discrepancias en la entrega o recepción de las mercancías y asegúrese que incluya los siguientes puntos:</p> <ul style="list-style-type: none"> ● Responsables de llevar a cabo la revisión. ● Documentos a cotejar. ● Áreas a las que se reporta la información. <p>Este procedimiento, deberá aplicarse a la mercancía que se recibe de importación, exportación; y en caso de aplicar, en la revisión en puntos intermedios.</p>

5.3 Procesamiento de la información y documentación de la carga.

La agencia aduanal deben tener procedimientos por escrito para asegurar que tanto la información electrónica y/o documental que es enviada por sus clientes a partir de su solicitud de servicio, durante el movimiento y el despacho del traslado de mercancía de la carga como la generada por cuenta propia sea legible, completa, exacta, oportuna y protegida contra cambios, pérdidas o introducción de información errónea.

De la misma forma, debe haber procedimientos documentados para corroborar que la información recibida por los asociados de negocio sea reportada en forma exacta y oportuna.

La agencia aduanal deberá contar con la información de cada despacho de mercancías que realice, de una manera accesible y segura, en forma escrita o electrónica.

Respuesta	Notas Explicativas
	<p>Anexar el procedimiento documentado para el procesamiento de la información y documentación de la carga. Explique brevemente en qué consiste.</p> <ul style="list-style-type: none"> • Detalle como recibe y transmite información y documentación relevante al traslado de mercancía de comercio exterior con sus socios comerciales (Indique si utiliza un sistema informático de control específico y explique brevemente su función). Asimismo, detalle cómo garantiza que la información proporcionada sea legible, completa, exacta y protegida. • Señale de qué forma los asociados de negocio transmiten información con la Agencia Aduanal, y aseguran la protección de la misma.

5.4 Gestión de Inventarios, control de material de empaque, envase y embalaje.

Se deben tener en su caso, procedimientos documentados para el control de inventarios y almacenaje de la carga y llevarse a cabo de forma periódica revisiones para comprobar su correcta gestión (por ejemplo para el caso de subdivisión de facturas o documentos de embarque, etc). Asimismo, debe tener en su caso un procedimiento documentado para el control y supervisión del material de empaque y embalaje de las mercancías (por ejemplo en los procesos de etiquetado de las mercancías, etc.)

Respuesta:	Notas Explicativas:
	<p>Anexe el procedimiento documentado para la gestión de inventarios. Este debe incluir, de acuerdo a su operación entre otros aspectos, lo siguiente:</p> <ul style="list-style-type: none"> • La frecuencia con la que lleva a cabo la verificación de existencias. (Inventario periódico). Indique si existe un calendario programado documentado para realizarlos. • Indique que se realiza, en el caso de existir excedentes y faltantes en los inventarios. • Señalar el tratamiento que se brinda para el control y manejo del material de empaque, envase y embalaje.

	<p>Respecto a los desperdicios o material sobrante de empaque y embalaje, señale el procedimiento que se realiza para su manejo y/o destrucción.</p> <p>Recomendación:</p> <p>Los procedimientos del solicitante podrán incluir:</p> <ol style="list-style-type: none">1. Almacén solamente accesible a personal autorizado.2. Periodicidad del control de existencias.3. Control de mercancías entrantes, transferencias a otros almacenes, consolidación o desconsolidación.4. Acciones que se toman si se identifican irregularidades, discrepancias, pérdidas o hurtos.5. Tratamiento del deterioro o de la destrucción de las mercancías.6. Separación de los diversos tipos de mercancías por ejemplo de alto valor, peligrosas.
--	--

5.5 Comunicación Interna

El Agente Aduanal debe contar con dispositivos y/o sistemas de comunicación con la finalidad de tener un contacto inmediato con el personal de las diferentes áreas encargadas de realizar el despacho aduanero de las mercancías. Adicionalmente, se debe contar con un sistema de respaldo y verificar su buen funcionamiento de manera periódica.

Respuesta:	Notas Explicativas:
	<p>Describa detalladamente cómo se comunica la dirección de la agencia aduanal con el personal encargado de llevar a cabo el despacho de la mercancía, principalmente con aquellos que tienen contacto directo con la mercancía y con los medios de transporte (mandatarios, dependientes, clasificadores, etc).</p> <p>Indique si el personal operativo y administrativo cuenta o dispone de aparatos (radios, móviles, teléfonos fijos) para comunicarse entre si y/o con quien corresponda.</p>

	<p>Estos deberán estar accesibles a los usuarios, para poder tener una pronta reacción.</p> <p>Describa el procedimiento para el control y mantenimiento de los aparatos de comunicación, asegúrese de no excluir los siguientes puntos:</p> <ul style="list-style-type: none">• Políticas de asignación de aparatos de comunicación móvil.• Programa de mantenimiento de aparatos de comunicación fija y móvil.• Indique si cuenta con aparatos de comunicación de respaldo en caso de que el sistema permanente fallara, y en su caso, detalle brevemente. <p>Recomendación:</p> <p>El procedimiento podrá incluir:</p> <ul style="list-style-type: none">a) Responsable del buen funcionamiento y mantenimiento de los aparatos de comunicación.b) Registro de verificación y mantenimiento de los aparatos.c) Forma de asignación de los aparatos de comunicación.
--	---

6. Gestión Aduanera

La Agencia Aduanal debe contar con procedimientos documentados, en el que se establezcan políticas internas y de operación, así como de los controles necesarios para el debido cumplimiento de las obligaciones aduaneras, con el objeto de garantizar el cumplimiento de la encomienda otorgada.

Asimismo, deberá contar con personal especializado y procedimientos documentados, que establezcan la verificación de la información y documentación generada en su nombre.

6.1 Gestión del despacho aduanero

El Agente Aduanal debe contar con procedimientos documentados que detallen cada uno de los pasos que se muestran en su mapeo de procesos establecido en el sub-estándar 5.1

Respuesta:	Notas Explicativas:
	<p>Anexe los procedimientos de cada uno de los puntos o pasos que contempla en su mapeo de procesos (5.1). Estos procedimientos deberán de incluir los siguientes puntos:</p> <ul style="list-style-type: none"> • Responsables de cada procedimiento. • Formatos y Documentos utilizados. • Sistemas utilizados. • Actor de la cadena logística con el que se intercambia la información. <p>La revisión de estos procedimientos que detallan la operación del despacho aduanero de la mercancía deberá en todo momento coincidir con la información y/o documentación proporcionada por el cliente. Principalmente en los temas siguientes:</p> <ol style="list-style-type: none"> 1. Clasificación Arancelaria. (Respaldo de información o fichas técnicas de la mercancía que el cliente envía al agente aduanal para su correcta clasificación) 2. Cumplimiento de regulaciones y restricciones no arancelarias. (Interacción con sus clientes y las diferentes dependencias de gobierno para el cumplimiento de RRNA) 3. Manifestación de Valor (La verificación y confirmación de la información proporcionada por el cliente servirá de respaldo para la utilización de los métodos de valoración establecido en la ley aduanera) 4. Pago de contribuciones. (el intercambio de la información que se genera para el pago de contribuciones deberá ser claro y preciso con el cliente)

6.2 Control en Recintos

El Agente Aduanal deberá contar con procedimientos documentados en el que se contemple el control de los gafetes oficiales que se soliciten para el personal que ingresa a los recintos fiscales por ejemplo mandatario aduanal, dependiente, etc.

Asimismo, como una de las obligaciones aduaneras, es la evaluación y certificación de la figura del mandatario aduanal, por lo que deberá contar con procedimiento documentado para dar cumplimiento establecido en la Ley Aduanera.

Respuesta:	Notas Explicativas:
	<p>Anexe el procedimiento documentado que describa el control de los gafetes oficiales para el personal que ingresa a los recintos fiscales, asegúrese de no excluir los siguientes puntos:</p> <ul style="list-style-type: none">a) Procedimiento de Solicitud de gafetes con las Asociaciones o Confederacionesb) Políticas de uso de gafetesc) Infracciones relacionadas con el uso indebido de gafetesd) Multas aplicables a las infracciones relacionadas con el uso indebido de gafetes <p>Se deberá contar con una relación actualizada de los gafetes solicitados, así como los que se han dado de baja.</p> <p>Describa el proceso que debe seguir el mandatario aduanal para aplicar las evaluaciones y tener vigente sus certificaciones de actividades como:</p> <ul style="list-style-type: none">a) La supervisión de actos previos y derivados del despacho aduanero.b) Elaboración del pedimento.c) El conjunto de actos y formalidades relativos a la entrada de mercancías al territorio nacional y a su salida del mismo. <p>La agencia aduanal deberá contar con la evidencia correspondiente que ampare las evaluaciones y certificaciones de los temas antes mencionados.</p>

7. Seguridad de los vehículos de carga, contenedores, remolques y/o semirremolques.

Dependiendo el caso se debe mantener la seguridad en los medios de transporte, tractores (vehículos de carga, camionetas, entre otros), contenedores, remolques y semirremolques para protegerlos de la introducción de personas y/o materiales no autorizados. Por lo anterior, es necesario tener procedimientos documentados para revisar, sellar y mantener la integridad de los mismos.

7.1 Uso de sellos y/o candados en contenedores y remolques.

La Agencia Aduanal debe contar en su caso, con un procedimiento documentado, donde se identifiquen los medios de transporte, los contenedores y/o semirremolques y sellos utilizados en la cadena logística internacional y se indique de qué forma se mantiene la integridad de los mismos.

Por lo anterior, como uno de los mecanismos de seguridad, la Agencia Aduanal debe utilizar los candados o sellos de Alta Seguridad que cumplan o excedan la Norma ISO 17712 en todos los contenedores y remolques cargados que sean objeto de comercio exterior. Para ello, la Agencia Aduanal debe tener procedimientos documentados para colocar correctamente los sellos y verificar su integridad.

Asimismo, en dicho procedimiento es necesario que la agencia aduanal incluya la administración, el control, asignación, resguardo, manejo de discrepancias y destrucción de sellos y candados. Respecto al proveedor de los sellos y/o candados, se deberá demostrar de qué forma estos cumplen con la norma ISO 17712.

En caso de contar con patio para almacenaje de vehículos de carga en la misma agencia aduanal, los contenedores vacíos deberán ser asegurados con un candado y/o sello indicativo, o en un área segura que se encuentre resguardada y/o monitoreada.

Cuando se tenga que almacenar (pernoctar) algún contenedor, remolque y/o semirremolque cargado, éste debe encontrarse en un área segura y monitoreada para impedir el acceso y manipulación y cerrado con un candado de alta seguridad.

Respuesta:	Notas Explicativas:
	<p>Indique si la agencia aduanal cuenta con unidades de transporte, contenedores y/o remolques propios.</p> <p>Anexe el procedimiento documentado para la colocación y revisión de los sellos y/o candados en los vehículos, medios de transporte, contenedores, carros de tren, remolques y/o semirremolques. Este debe incluir, entre otros aspectos de acuerdo a su operación:</p> <ul style="list-style-type: none">• Verificar que el sello o candado esté intacto y determinar si existe evidencia de manipulación indebida. <p>Utilizar el método de inspección de VVTT:</p> <ul style="list-style-type: none">a) V- Ver el sello y mecanismos de las cerraduras del contenedor (View)b) V- Verificar el número de sello (Verify)c) T- Tirar del sello para asegurarse que está correctamente puesto (Tug)d) T- Torcer y girar el sello para asegurarse. (Twist and Turn)

	<ul style="list-style-type: none"> • Revisar y cotejar la documentación que contenga el número del sello o candado original y, en su caso, de los adicionales que se lleven en el traslado de la mercancía. • Revisar que los dispositivos de cierre, bisagras y pasadores, estén unidos al remolque o contenedor, y soldados o con remache. • Indique cómo asignan y remplazan los candados de alta seguridad, en el caso de que durante el recorrido, sea inspeccionado por alguna otra autoridad. <p>Anexe el procedimiento documentado para el control y manejo de los candados. Este debe incluir, entre otros aspectos de acuerdo a su operación:</p> <ul style="list-style-type: none"> • Inventario de los candados y/o sellos. • Quién y cómo se resguardan los candados y/o sellos. • Como se atienden las discrepancias en los números de candados. • Registro de los candados utilizados al momento de reconocimiento aduanero. <p>Para el caso de candados oficiales extraviados o robados describa el procedimiento que sigue la agencia aduanal.</p> <p>Indique quien es el proveedor(es) y cómo se comprueba que las especificaciones de los sellos y/o candados cumplan con la ISO 17712. (Anexar certificado de conformidad, expedido por la empresa certificadora encargada de verificar el cumplimiento de la ISO correspondiente).</p> <p>En el caso de contar con patio para almacenaje de vehículos de carga en la misma agencia aduanal, describa como se asegura de cuidar la integridad de los medios de transporte.</p>
--	---

7.2 Inspección de los medios de transporte, contenedores, remolques y semirremolques. (solo aplica para las agencias aduanales que tengan patio para almacenaje de medios de transporte en la misma agencia aduanal)

En su caso debe haber procedimientos establecidos para verificar la integridad física de la estructura del medio de transporte, contenedor, carros de tren, remolques y/o semirremolque antes de cargarlo, incluso la confiabilidad de los mecanismos de cerradura de las puertas, con la finalidad de identificar compartimientos naturales u ocultos.

Las inspecciones de los medios de transporte o vehículos de carga, contenedores y remolques (de carga terrestre o ferroviaria) deben ser sistemáticas y contar con registros de estas así como realizarlas en lugares monitoreados por el sistema de CCTV.

El procedimiento documentado para su inspección debe incluir de manera enunciativa, más no limitativa, los siguientes puntos de revisión:

Medios de Transporte		Remolques, Carros de tren, Semirremolques y Contenedores	
1.	Parachoques, neumáticos y rines;	1.	Pared Delantera;
2.	Puertas y compartimientos de herramientas;	2.	Lado Izquierdo y Derecho;
3.	Caja de la batería y filtros de aire;	3.	Piso;
4.	Tanques de combustible;	4.	Techo interior y exterior;
5.	Interior de la cabina / dormitorio;	5.	Interior y exterior de Puertas;
6.	Rompevientos, deflectores y techo;	6.	Sección inferior externa;
7.	Chasis y área de la quinta rueda.	7.	En su caso, el sistema de refrigeración.

Respuesta:	Notas Explicativas:
	<p>Anexe el procedimiento documentado para llevar a cabo la inspección de los medios de transporte, contenedores, remolques y semirremolques. Este debe incluir, entre otros aspectos de acuerdo a su operación:</p> <ul style="list-style-type: none"> • Responsables de llevar a cabo la inspección. • Definición del/los lugar(es) donde se lleva a cabo la inspección e indicar si está monitoreada por el sistema de CCTV. • Los puntos de revisión para medios de transporte, remolques, semirremolques y contenedores tanto de seguridad como aquellas de calidad. <p>En el caso de contar con un formato establecido para la inspección, favor de anexarlo.</p> <p>Indique si la reparación o mantenimiento de las unidades de transporte, contenedores o remolques se realizan en las mismas instalaciones o son llevados con un proveedor externo.</p>

8. Seguridad del Personal.

Se debe contar con procedimientos documentados para el registro y evaluación de personas que desean obtener un empleo dentro de la agencia aduanal y establecer métodos para realizar verificaciones periódicas de los empleados actuales.

También, deben existir programas de capacitación continuos para el personal administrativo y operativo que difundan las políticas de seguridad de la agencia aduanal, así como las consecuencias y acciones a tomar en caso de cualquier falta.

8.1 Verificación de antecedentes laborales.

La agencia aduanal debe tener procedimientos documentados para verificar la información asentada en el currículum y solicitud de los candidatos con posibilidad de empleo, de conformidad con la legislación local, ya sea por cuenta propia o por medio de una empresa externa.

De igual forma, para los cargos que por su sensibilidad así lo requieran y afecten la seguridad de los embarques, de conformidad con su análisis de riesgo efectuado previamente, deberán considerar el solicitar requisitos más estrictos para su contratación y durante su permanencia en el trabajo cuando sean contratados, los cuales se deberán realizar de manera periódica por lo menos una vez al año.

Respuesta:	Notas Explicativas:
	<p>Describa el procedimiento documentado para la contratación del personal y asegúrese de no excluir lo siguiente:</p> <ul style="list-style-type: none"> • Requisitos y documentación exigida. • Pruebas y exámenes solicitados. <p>Indique las áreas y/o puestos críticos que se hayan identificado como de riesgo, conforme a su análisis y señale lo siguiente:</p> <ul style="list-style-type: none"> • Indique si existen requerimientos adicionales para áreas y/o puestos de trabajo específicos. (Carta de antecedentes no penales, Estudios Socioeconómicos, Clínicos (uso de drogas), etc.) En su caso, señale los puestos o áreas de trabajo en que se requieren y con qué periodicidad se llevan a cabo. • Indique si previo a la contratación, el candidato debe firmar un acuerdo de confidencialidad o un documento similar. • En caso de contratar una agencia de servicios para la contratación de personal, indique si ésta cuenta con procedimientos documentados para la contratación de personal y cómo se asegura de que cumplan con el mismo. Explique brevemente en qué consisten.

8.2 Procedimiento para baja del personal

Deben existir procedimientos documentados para la baja del personal, en el que se incluya la entrega de identificaciones, y cualquier otro artículo que se le haya proporcionado para realizar sus funciones (Llaves, uniformes, equipo informáticos, herramientas, etc.) Asimismo, este procedimiento debe incluir la baja en aquellos sistemas tanto informáticos como de accesos, entre otros que pudieran existir.

Respuesta:	Notas Explicativas:
	<p>Describa el procedimiento para la baja del personal, y asegúrese de no excluir lo siguiente:</p> <ul style="list-style-type: none"> • Como se realiza y confirma la entrega de identificaciones, uniformes, llaves y demás equipo. • Indique si cuentan con un registro y/o formato, en que se identifique y asegure la entrega de material, y baja en sistemas informáticos. (En su caso, favor de anexar) • Señale si mantienen registros del personal que finalizo su relación laboral.

8.3 Administración de personal.

La agencia aduanal debe mantener una lista actualizada de los empleados contratados directamente por la agencia aduanal, así como contratados a través de un tercero. La agencia aduanal debe realizar y mantener actualizados los registros de afiliación a instituciones de seguridad social y demás registros legales de orden laboral.

En el caso de que la agencia aduanal cuente con personal contratado por sus socios comerciales y laboré dentro de las instalaciones, deberá asegurarse de que cumplan con los requerimientos establecidos para el resto de sus empleados.

Respuesta:	Notas Explicativas:
	<p>Indique si la agencia aduanal cuenta con una base de datos actualizada, tanto del personal contratado directamente, como aquel contratado a través de una empresa proveedora de servicios y asegúrese que incluya de forma enunciativa mas no limitativa los siguientes puntos:</p> <ul style="list-style-type: none"> - Nombre completo - Fotografía actualizada mínimo cada 5 años.

	<ul style="list-style-type: none">- Datos personales (edad, nombre, fecha de nacimiento, número telefónico, domicilio, CURP, número de IMSS, tipo sanguíneo, alergias, etcétera).- Filiación.- Antecedentes laborales.- Enfermedades.- Exámenes médicos.- Capacitación.- Exámenes Psicométricos- Exámenes Toxicológicos- Resultados de evaluaciones periódicas.- Observaciones. <p>Este personal, deberá estar contratado de acuerdo las leyes y reglamentos de orden laboral vigentes.</p>
--	--

9. Seguridad de la información y documentación.

Deben existir medidas de prevención para mantener la confidencialidad e integridad de la información y documentación relativa a las operaciones de comercio exterior, incluyendo aquellas utilizadas para el intercambio de información con otros integrantes de la cadena de suministros. Asimismo, deben existir políticas que incluyan las medidas contra el mal uso de la información.

9.1 Clasificación y manejo de documentos.

Deben existir procedimientos para clasificar documentos de acuerdo a su sensibilidad y/o importancia. La documentación sensible e importante debe ser almacenada en un área segura que solamente permita su acceso a personal autorizado. Se debe identificar el tiempo de vida útil de la documentación y establecer procedimientos para su destrucción de conformidad a la legislación correspondiente.

Alguna de la información sensible a la que hace referencia el párrafo anterior y dependiendo el caso puede ser:

- ✓ Integración de documentación previa al despacho aduanero
- ✓ Pedimento de exportación/importación
- ✓ Lista de empaque
- ✓ El conocimiento de embarque. (Guía aérea, Bill of lading y carta porte) según sea el caso.

- ✓ Copia de los documentos que comprueben el cumplimiento de las restricciones y regulaciones no arancelarias a la importación que se hubieran expedido conforme a las leyes correspondientes.
- ✓ El documento con base en el cual se determine la procedencia y el origen de las mercancías para la aplicación de preferencias arancelarias.
- ✓ El documento en el que conste la garantía otorgada mediante depósito efectuado en la cuenta aduanera de garantía a que se refiere el artículo 84-A de la Ley Aduanera, cuando el valor declarado sea inferior al precio estimado que establezca la Secretaría de Economía.
- ✓ El certificado de peso o volumen expedido por la empresa certificadora autorizada por la Secretaría mediante reglas, tratándose del despacho de mercancías a granel en aduanas de tráfico marítimo, en los casos que establezca el Reglamento de la Ley Aduanera.
- ✓ La información que permita la identificación, análisis y control que señale la Secretaría mediante reglas.
- ✓ Manifestación de valor de las mercancías.
- ✓ Hoja de cálculo de determinación de contribuciones, aprovechamientos y/o accesorios.
- ✓ Carta responsiva (técnica y hoja de datos de seguridad de materiales MSDS en su caso).
- ✓ Póliza de seguro de la mercancía que se despachó

La Agencia Aduanal deberá conducir revisiones de forma regular para verificar los accesos a la información y asegurarse que no sean utilizados de manera indebida.

Respuesta:	Notas Explicativas:
	<p>Anexe el procedimiento documentado para el registro, control y almacenamiento de documentación impresa (clasificación y archivo de documentos).</p> <p>Recomendación:</p> <p>Los procedimientos del solicitante podrán incluir:</p> <ul style="list-style-type: none">a) Registro de control para entrega, préstamo, entre otros documentos.b) Acceso restringido al área de archivosc) Políticas de almacenamiento y clasificación.d) Un plan de seguridad actualizado que describa las medidas en vigor relativas a la protección de los documentos contra accesos no autorizados, así como contra la destrucción deliberada o la pérdida de los mismos.

9.2 Seguridad de la Tecnología de la Información.

El agente aduanal deberá tener la capacidad de preservar la confidencialidad, integridad, disponibilidad, auditabilidad de la información que se genere derivado de las operaciones de comercio exterior que realice la agencia aduanal entre las autoridades, sus clientes y demás actores.

En el caso de los sistemas automatizados, se deben utilizar cuentas individuales que exijan un cambio periódico de la contraseña. Debe haber políticas, procedimientos y normas de tecnología de informática establecidas que se deben comunicar a los empleados mediante capacitación.

Deben existir procedimientos escritos e infraestructura para proteger a la agencia aduanal contra pérdidas de información, así como un sistema establecido para identificar el abuso de los sistemas de tecnología de la información y detectar el acceso inapropiado y/o la manipulación indebida o alteración de los datos comerciales y del negocio, así como un procedimiento escrito para la aplicación de medidas disciplinarias apropiadas a todos los infractores.

La información sensible de la agencia aduanal debe estar protegida a través de estas políticas de seguridad informática, además de disponer de copias de respaldo.

Respuesta:	Notas Explicativas:
	<p>Describe el procedimiento para archivar su información y protegerlos de posibles pérdidas. Asegúrese de no excluir los siguientes puntos:</p> <ul style="list-style-type: none"> • Señale la frecuencia con que se llevan a cabo las copias de respaldo. • Quien tiene acceso a los mismos, y quien autoriza la recuperación de la información. <p>Describe el procedimiento para la protección de sus sistemas informáticos que garanticen la seguridad de la información, asegúrese de indicar lo siguiente:</p> <ul style="list-style-type: none"> • Indique si los sistemas están protegidos bajo contraseñas y con qué frecuencia son modificadas. • Señale si existen políticas de seguridad de la información para su protección. • Indique los mecanismos o sistemas para detectar el abuso, o intrusión de personas no autorizadas a sus sistemas.
	<ul style="list-style-type: none"> • Indique las políticas correctivas y/o sanciones en caso de la detección de alguna violación a las políticas de seguridad de la información.

	<p>Señale si los socios comerciales tienen acceso a los sistemas informáticos de la agencia aduanal. En su caso, indique que programas y como aseguran el control de acceso a los mismos.</p> <p>Indique si el equipo de cómputo cuenta con un sistema de respaldo de suministro eléctrico que permita la continuidad del negocio.</p> <p>Los procedimientos referentes al respaldo de la información de la agencia aduanal deberán incluir como mínimo lo siguiente:</p> <ul style="list-style-type: none"> a) Cómo y por cuánto tiempo se almacenan los datos. b) Plan de continuidad del negocio en caso de incidente y de cómo recuperar la información c) Frecuencia y localización de las copias de seguridad y de la información archivada. d) Si las copias de seguridad se almacenan en sitios alternativos a las instalaciones donde se encuentra el CPD (centro de proceso de datos). e) Pruebas de la validez de la recuperación de los datos a partir de copias de seguridad. <p>Los procedimientos referentes a la protección de la información de la agencia aduanal deberán incluir como mínimo lo siguiente:</p> <ul style="list-style-type: none"> 1. Una política actualizada y documentada de protección de los sistemas informáticos de la agencia aduanal de accesos no autorizados y destrucción deliberada o pérdida de la información. 2. Detalle si opera con sistemas múltiples (sedes/sitios) y cómo se controlan dichos sistemas. 3. Quién es responsable de la protección del sistema informático de la agencia aduanal (la responsabilidad no debería estar limitada a una persona sino a varias de forma que cada uno pueda controlar las acciones del resto).
--	--

	<ol style="list-style-type: none">4. Cómo se conceden autorizaciones de acceso y nivel de acceso al sistema informático. (El acceso a la información sensible debería estar limitado al personal autorizado a realizar modificaciones de la información).5. Formato de las contraseñas, frecuencia de cambios y quien proporciona esas contraseñas.6. Cortafuegos "firewall" y anti-virus utilizados.7. Eliminación, mantenimiento o actualización de los detalles de usuario.8. Medidas previstas para tratar incidentes en caso de que el sistema se vea comprometido.
--	--

10. Capacitación en seguridad y concientización.

Debe existir un programa de concientización sobre amenazas diseñado y actualizado por el personal de la agencia aduanal para reconocer y crear conciencia sobre las amenazas en sus procesos logísticos, contrabando, contaminación de embarques, fuga de información, etc. Los empleados administrativos y operativos tienen que conocer los procedimientos establecidos de la compañía para considerar una situación y cómo denunciarla. Se debe brindar capacitación adicional a los empleados que por sus funciones se encuentran en contacto directo con las mercancías y/o los medios de transporte, así como a los empleados que se encuentren en áreas críticas y/o sensibles determinadas bajo su análisis de riesgo.

10.1 Capacitación y concientización sobre amenazas.

La agencia aduanal debe contar con un programa de capacitación y concientización de las políticas de seguridad en la cadena de suministro, dirigido a todos sus empleados y adicionalmente poner a su disposición material informativo respecto a los procedimientos establecidos de la Agencia Aduanal para considerar una situación que amanece su seguridad y cómo denunciarla.

Estos programas de capacitación deben fomentar la participación activa de los empleados en los controles y mecanismos de seguridad, la agencia aduanal debe asegurarse que todos sus empleados conocen, comprenden y aplican las políticas de seguridad en la cadena de suministro, así como mantener registros de todos los esfuerzos de capacitación que haya brindado, y la relación de quienes participaron en ellas.

Asimismo y con el propósito de mantener la integridad de las operaciones y procesos relacionados con el despacho aduanero de mercancías el personal deberá recibir capacitación específica conforme a sus funciones. Los temas que puede incluir son los siguientes: reconocimiento de conspiraciones internas, protección de los controles de acceso, control de sellos de alta seguridad, uso de gafetes oficiales etc.

Aunado a los programas de capacitación en seguridad, se debe incluir un programa de concientización sobre consumo de alcohol y drogas. Estos temas deben establecerse como parte de la inducción de nuevos empleados y mantener periódicamente programas de actualización.

Respuesta:	Notas Explicativas:
	<p>Indique si cuenta con un programa de capacitación en materia de seguridad y prevención en la cadena de suministros para todos los empleados. Explique brevemente en qué consiste, y asegúrese de no excluir lo siguiente:</p> <ul style="list-style-type: none">• Breve descripción de los temas que se imparten en el programa.• En qué momento se imparten (Inducción, períodos específicos, etc.)• Periodicidad de las capacitaciones y en su caso, actualizaciones.• Indique de qué forma se documentan la participación en las capacitaciones de seguridad en la cadena de suministros.• Explique cómo se fomenta la participación de los empleados en cuestiones de seguridad.

11. Manejo e investigación de incidentes.

Deben existir procedimientos documentados para reportar e investigar incidentes en la cadena de suministros y las acciones a tomar para evitar su recurrencia

11.1 Reporte de anomalías y/o actividades sospechosas.

En caso de detección de anomalías y/o actividades sospechosas, estas deben notificarse al personal de seguridad y/o demás autoridades competentes.

Respuesta:	Notas Explicativas:
	<p>Describa el procedimiento para reportar anomalías y/o actividades sospechosas, y asegúrese de no excluir lo siguiente:</p> <ul style="list-style-type: none">• Quien es el responsable de reportar los incidentes.• Detalle como determina e identifica con qué autoridad comunicarse en distintos supuestos o presunción de actividades sospechosas.• Mencione si lleva un registro del reporte de estas actividades y/o sospechas y describa brevemente.

11.2 Investigación y análisis.

Deben existir procedimientos escritos para el análisis e investigación de incidentes para determinar su causa, así como acciones correctivas para evitar que vuelvan a ocurrir. La información derivada de esta investigación deberá documentarse y estar disponible en todo momento para las autoridades que así lo requieran.

Esta información y documentación generada para llevar a cabo la operación de comercio exterior deberá incluirse en un expediente con la finalidad de identificar cada uno de los procesos por los que atravesó dicha operación hasta el punto en que se detectó la incidencia y que permita reconocer la vulnerabilidad de la cadena.

Respuesta:	Notas Explicativas:
	<p>Describa el procedimiento documentado para iniciar una investigación en caso de ocurrir algún incidente, y asegúrese de no excluir lo siguiente:</p> <ul style="list-style-type: none"> • Responsable de llevar a cabo la investigación. • Documentación que integra el expediente de la investigación de la operación de comercio exterior. <p>Recomendación:</p> <p>Los documentos a incluir en el expediente derivado de la investigación, de manera enunciativa mas no limitativa, podrán ser:</p> <ul style="list-style-type: none"> • Información general del embarque, Orden de compra; • Solicitud de transporte; Confirmación de medio de transporte; Identificación del operador de transporte (Registros de acceso, etc.); • Formatos de Inspección del contenedor; Orden de salida; registros de entrega, • Videos de sistema de CCTV • Documentación generada para el transportista (Lista de empaque, Carta porte, hoja de instrucciones) • Documentación generada para socios comerciales (Descripción de mercancías, Proformas, facturas, etc.) • Documentación generado por el socio comercial (Pedimentos, Manifiestos, Reportes de seguimiento e inspección, videos en su caso, etc.)



Perfil del Auto transportista Terrestre



Primera Vez: <input type="checkbox"/>	Renovación: <input type="checkbox"/>
<hr/>	
Adición:	<input type="checkbox"/>
Modificación:	<input type="checkbox"/>
<i>Los datos que proporcione sustituirán los que proporcionó cuando solicitó su autorización.</i>	

Acuse de Recibo

Información General.

El objetivo de este Perfil, es el de asegurar que el auto transportista terrestre, implemente prácticas y procesos de seguridad que aseguren su cadena de suministros mitigando el riesgo de contaminación de sus vehículos con productos ilícitos, así como de pérdida, robo y/o cualquier otro factor que pueda vulnerar la seguridad de la cadena de suministros.

Los auto transportistas terrestres interesados en obtener la autorización a que se refiere la regla 3.8.14 deberán tener procesos documentados y verificables. Asimismo, la empresa transportista que se encuentre interesada en la autorización que se mencionó anteriormente deberá integrar los criterios exigidos en el presente documento al modelo o diseño empresarial que tenga establecido, buscando durante la implementación de los estándares en materia de seguridad la aplicación de una cultura de análisis que soporte la toma de decisiones acorde a los valores, la misión, visión, los códigos de ética y conducta de la propia empresa.

Como ejemplo de los puntos o temas que se pide realicen los interesados durante el llenado de este documento, y que requieren un análisis para poder identificar riesgos que afecten la cadena de suministros, y a su vez ayude a detectar su tratamiento están los siguientes: puntos de origen y destino, rutas, instalaciones, volumen de operaciones, seguridad en patios, incidentes previos de seguridad, interacción con socios comerciales, principalmente.

Instrucciones de llenado:

1. Deberá llenar un perfil de la instalación principal y/o matriz donde se utilicen y resguarden vehículos para el traslado de mercancías de comercio exterior. En el caso de los patios y/o sucursales que de igual forma se encuentren bajo el mismo RFC, no tendrán que desarrollar un perfil por cada uno de ellos, sin embargo, se debe seguir estrictamente lo establecido en el sub-estándar 7.3., del presente documento. Esta información deberá coincidir con lo manifestado en su solicitud de para Socio Comercial Certificado.
2. Detallar cómo la empresa cumple o excede con lo establecido en cada uno de los numerales conforme a lo que se indica.
3. El formato de este documento, se encuentra dividido, en dos secciones, como se detalla a continuación:

1. Estándar.

Descripción del estándar

1.1 Sub-estándar.

Descripción del sub-estándar

Respuesta.	Notas Explicativas.
	Describe y/o anexe... <ul style="list-style-type: none"> Puntos a destacar... <i>Recomendación:</i> <ol style="list-style-type: none"> 1. ...

4. Indicar cómo cumple con lo establecido en cada uno de los sub-estándares, por lo que deberá anexar los procedimientos en idioma español, estos procedimientos deben caracterizarse por describir o definir el objetivo que persigue el documento, el inicio y fin del proceso, indicadores de medición, requisitos, documentos o formatos a utilizar, responsables, por mencionar algunos.
5. En los casos en los que se requiera sólo una explicación del procedimiento, ésta deberá ser detallada y colocarse en el campo de **“Respuesta”**.

El campo, referente a las **“Notas Explicativas”** es una guía respecto a los puntos que se deben incluir en la **“Respuesta”** de cada sub-estándar, señalando de manera indicativa aquellos puntos que no deben excluirse de su respuesta.

De la misma forma, en algunos de los campos de **“Notas explicativas”**, se incluyen **“Recomendaciones”**, las cuales pretenden ser una guía en el caso de que, previo a la presentación de este documento, no se cuente con lo solicitado, y de esta manera pueda coadyuvar a elaborarse e implementarse, teniendo como una base dicha sugerencia. En este sentido, se debe entender que cualquier recomendación aquí indicada, no es considerada como una obligación.

6. Una vez contestado este Perfil del Auto transportista Terrestre, deberá anexarlo a la **“Solicitud para Socio Comercial Certificado”** a que se refiere el primer párrafo de la regla 3.8.14.

Para efectos de lo manifestado en el numeral 7 de la solicitud a que se refiere el párrafo anterior, el SAT a través de la AGA, podrá realizar una inspección a la instalación aquí señalada, así como a los patios y/o sucursales que se utilicen y resguarden vehículos para el traslado de mercancías de comercio exterior con el exclusivo propósito de verificar lo señalado en este documento.

- 7. Cualquier "Perfil del Auto transportista Terrestre" incompleto no será procesado.
- 8. Cualquier pregunta relativa a la Solicitud para Socio Comercial Certificado y el Perfil del Auto transportista Terrestre, favor de dirigirla a los contactos que aparecen en la página www.sat.gob.mx.
- 9. En el caso de ser autorizado como Socio Comercial Certificado a que se refiere la regla 3.8.14., este formato deberá ser actualizado periódicamente, y presentarse para su renovación, de conformidad con lo establecido en la regla 3.8.14.
- 10. Derivado de la emisión de la autorización, podrían resultar "requerimientos específicos" los cuales deben solventarse en el plazo que señale la autoridad para tales efectos.

Datos de la Instalación.

Deberá llenar un perfil de la instalación principal y/o matriz donde se utilicen y resguarden vehículos para el traslado de mercancías de comercio exterior. En el caso de los patios y/o sucursales que de igual forma se encuentren bajo el mismo RFC, no tendrán que desarrollar un perfil por cada uno de ellos, sin embargo, se debe seguir estrictamente lo establecido en el sub-estándar 7.3., del presente documento. Esta información deberá coincidir con lo manifestado en su solicitud para Socio Comercial Certificado.

Información de la Instalación	Número de "Perfil del Auto transportista Terrestre":		de
<p>RFC: _____ Nombre y/o Razón Social: _____</p> <p>Nombre y/o Denominación de la Instalación _____</p> <p>Tipo de Instalación _____</p>			
Calle:	Número y/o letra exterior	Número y/o letra interior	
Colonia	Código Postal	Municipio/Delegación	Entidad Federativa
Antigüedad de la Instalación (años de operación):		Actividad preponderante (Transfer / Largo Recorrido)	
Tipo de servicio (Carga General/Especializada):			
No. de embarques promedio mensual (EXP):	(Por medio de transporte)		
No. de embarques promedio mensual (IMP):	(Por medio de transporte)		
Número de empleados total de esta instalación:	Superficie de la Instalación (M ²):		
Número total de patios y/o sucursales (propio y/o subarrendado) que se encuentren habilitados y que se utilicen para el almacenaje de los medios de transporte:			

Certificaciones en programas de seguridad: (Favor de indicar si esta instalación cuenta con una certificación por alguno de los siguientes programas)

Customs-Trade Partnership Against Terrorism (C-TPAT). Si No Nivel: Pre-Applicante Aplicante Certificado Certificado/Validado

CTPAT Account number (Ocho dígitos): _____ Fecha de última visita en esta instalación: _____

Partners in Protection (PIP) Si No No. de Registro: _____

Operador Económico Autorizado de otros países (OEA's) Si No Programa: _____ Registro: _____

Otros Programas de Seguridad en la Cadena de Suministros Si No Programa: _____ Registro: _____

Certificaciones: (Favor de indicar si cuenta con certificaciones que consideren que impactan en el proceso de su cadena de suministros, por ejemplo: ISO 9000; Procesos Logísticos Confiables, entre otros)

Nombre: _____ Categoría: _____ Vigencia: _____
Nombre: _____ Categoría: _____ Vigencia: _____
Nombre: _____ Categoría: _____ Vigencia: _____

1. Planeación de la Seguridad en la Cadena de Suministros

La empresa transportista deberá llevar a cabo una gestión del riesgo de forma sistemática que permita la identificación, análisis, evaluación y tratamiento de riesgos y debilidades en su cadena de suministros y en sus instalaciones, con el objeto de que la dirección (cuál) implemente estrategias, elabore políticas y procedimientos documentados que ayuden a mitigar y disuadir dichos riesgos y por ende aporte elementos que fortalezcan a la seguridad de la cadena de suministros.

1.1 Análisis de riesgo.

La empresa transportista debe establecer medidas para identificar, analizar y mitigar los riesgos de seguridad a lo largo de la cadena de suministros, incluyendo sus instalaciones. Por lo anterior, debe desarrollar un procedimiento escrito en el que se determinen riesgos con base en el modelo de su organización (ejemplo: volumen, unidades, patios, rutas, amenazas potenciales, etc.), que le permita implementar y mantener medidas de seguridad apropiadas.
Este procedimiento debe realizarse por lo menos una vez al año, de manera que permita identificar otros riesgos o amenazas en la operación, que se puedan dar por el resultado de algún incidente o que se originen por cambios en las condiciones iniciales de la empresa, así como para identificar que las políticas, procedimientos y otros mecanismos de control y seguridad se estén cumpliendo.

Respuesta:	Notas Explicativas:
	<p>Describa el procedimiento documentado que utiliza para identificar riesgos en sus operaciones diarias a lo largo de la cadena de suministros y sus instalaciones (patios y/o sucursales, oficinas, pensiones, talleres mecánicos, etc.) asegúrese de incluir los siguientes puntos:</p> <ul style="list-style-type: none"> • Periodicidad con que lleva a cabo este procedimiento. • Que aspectos y/o áreas de la empresa transportista se incorporan al análisis de riesgo. • Tipo de servicio: <ul style="list-style-type: none"> - Largo recorrido. - Tránsito interno e internacional. - Transfer. - Consolidado. <p><i>Recomendación:</i></p> <p>Se sugiere utilizar las técnicas de evaluación de riesgos de acuerdo a la norma internacional ISO 31000 vigente, y en específico la ISO 31010, donde de acuerdo a su modelo de negocio, deban implementar.</p>

1.2 Políticas de seguridad.

Las empresas deben contar con un manual de políticas orientadas a prevenir, asegurar y reconocer amenazas en la seguridad de la cadena de suministros, como lo son el contrabando, tráfico de armas, personas, mercancías prohibidas, y actos de terrorismo.

Respuesta:	Notas Explicativas:
	<p>Indique si cuenta con un manual de políticas en materia de seguridad de la cadena de suministros enfocados a garantizar la integridad de sus recursos (unidades, operadores, instalaciones, patios y/o sucursales, etc.) así como para asegurar el traslado de las mercancías, propiedad de terceros o propia e indique quién es el responsable de su revisión y actualización.</p>

1.3 Auditorías internas en la Cadena de Suministros.

Además del monitoreo de rutina en control y seguridad, es necesario programar y realizar auditorías, por lo menos una vez al año, que permitan evaluar todos los procesos en materia de seguridad en la cadena de suministros, de una manera más crítica y profunda.

Las auditorías deben ser realizadas por personal autorizado y, en lo posible, independientes de la actividad auditada, aunque pueden ser parte de la organización. Se debe establecer un procedimiento documentado para su realización. Si bien es necesario que las auditorías sean exhaustivas, su enfoque se debe ajustar al tamaño de la organización y a la naturaleza de los riesgos. Las auditorías pueden ser generales o centrarse en tópicos seleccionados de acuerdo con las circunstancias.

La alta gerencia de la organización debe revisar los resultados de las auditorías, y emprender las acciones correctivas o preventivas requeridas. El proceso de revisión debe garantizar que se recoja la información necesaria para permitir que la gerencia realice esta evaluación. La revisión debe estar documentada.

Respuesta:	Notas Explicativas:
	<p>Describe el procedimiento documentado para llevar a cabo una auditoría interna, enfocada en la seguridad en la cadena de suministros, asegúrese de incluir los siguientes puntos:</p> <ul style="list-style-type: none"> • Señalar el tipo de auditorías internas o externas, en materia de seguridad, que se realizan en la empresa. • Indique quienes participan en ellas, y los registros que se efectúan del mismo, así como la periodicidad con la que se llevan a cabo. • Indique si la Gerencia de la empresa verifica el resultado de las auditorías en materia de seguridad, y si realiza y/o implementa acciones preventivas, correctivas y de mejora.

1.4 Planes de contingencia y/o emergencia.

Debe existir un plan de contingencias documentado para asegurar la continuidad del negocio, incidentes de cualquier índole que afecten el desarrollo normal de las operaciones de la empresa transportista. Dichos planes deben ser comunicados al personal administrativo y operativo mediante capacitaciones periódicas, así como realizar pruebas, ejercicios prácticos o simulacros de los planes de protección y procedimientos de contingencia y emergencia para constatar su efectividad, mismos de los que se deberá mantener un registro.

Respuesta:	Notas Explicativas:
	<p>Anexar el procedimiento o plan de emergencias documentado, o situaciones de emergencia o de seguridad que pueden afectar el funcionamiento de la empresa (bloqueos, robos, accidentes, derrames fallas mecánicas, etc.).</p> <p>Este procedimiento debe incluir, de manera enunciativa mas no limitativa, lo siguiente:</p> <ol style="list-style-type: none"> 1. Qué situaciones contempla. 2. Qué mecanismos utiliza para difundir y asegurarse que estos planes sean efectivos. <p>En el caso de las empresas transportistas de Materiales y Residuos Peligrosos, se deberá anexar una hoja de emergencia que indique las acciones a seguir para casos de incidente o accidente (fugas, derrames, explosiones, incendios, etc.).</p>

2. Seguridad Física.

La empresa transportista debe contar con mecanismos establecidos para impedir, detectar o disuadir la entrada de personal no autorizado a sus oficinas administrativas, patios (sucursales) y/o pensiones donde resguarda la información y los medios de transporte (tractores), contenedores, remolques o semirremolques respectivamente. Todas las áreas sensibles de la empresa, deberán tener barreras físicas, elementos de control y disuasión contra el acceso no autorizado.

2.1 Instalaciones.

Las instalaciones deben estar construidas con materiales que puedan resistir accesos no autorizados. Se deben realizar inspecciones periódicas documentadas para mantener la integridad de las estructuras, y en el caso de haberse detectado una irregularidad, efectuar la reparación correspondiente. Asimismo, se deben tener identificados plenamente los límites territoriales, así como los diversos accesos, rutas internas y la ubicación de los edificios.

Respuesta:	Notas Explicativas:
	<p>Indique los materiales predominantes con los que se encuentran construidas las instalaciones (por ejemplo, de estructura de metal y paredes de lámina, paredes de ladrillo, de madera, entre otros).</p> <p>Explique cómo lleva a cabo la revisión y mantenimiento de la integridad de las estructuras.</p> <p>Anexe un plano de distribución o arquitectónico de conjunto, donde se puedan identificar los límites, rutas de acceso y la ubicación de las oficinas, patios y /o pensiones.</p>

2.2 Accesos en puertas y casetas.

Las puertas de entrada o salida de vehículos y/o personal de accesos a los patios y/o pensiones de vehículos de carga y a las oficinas administrativas, deben ser atendidas y/o supervisadas ya sea por medio de personal propio o bien por personal de seguridad. La cantidad de puertas de acceso debe mantenerse al mínimo necesario.

Respuesta:	Notas Explicativas:
	Indique cuantas puertas y/o accesos existen en las instalaciones, así como el horario de operación de cada una, e indique de qué forma son monitoreadas (En caso de tener personal asignado, indicar la cantidad). Detalle si existen puertas y/o accesos bloqueados, o permanentemente cerradas.

2.3 Bardas perimetrales.

Las bardas perimetrales y/o barreras periféricas deben instalarse para asegurar las instalaciones de la empresa, con base en un análisis de riesgo. El área de los patios y/o pensiones deberán estar delimitadas para vehículos de carga (tractores), remolques y/o semirremolques y/o contenedores según corresponda. Estas deben ser inspeccionadas regularmente y llevar un registro de la revisión con la finalidad de asegurar su integridad e identificar daños.

En el caso de prestar servicios de almacenaje de mercancías, esta zona deberá estar claramente delimitada, identificada y monitoreada de acuerdo al servicio requerido (nacional o internacional, así como la de alto valor y peligrosa) para prevenir ingresos no autorizados.

Respuesta:	Notas Explicativas:
	Describa el tipo de cerca, barrera periférica y/o bardas con las que cuenta la empresa, asegúrese de incluir los siguientes puntos: <ul style="list-style-type: none"> • Señale las características de las mismas (material, dimensiones, etc.). • En caso de no contar con bardas, favor de justificar detalladamente la razón. • Periodicidad con la que se verifica la integridad de las bardas perimétricas, y los registros que se llevan a cabo. • Indique como están divididos sus patios. (Describa brevemente, de qué forma separan los tractores, contenedores, remolques y/o semirremolques con carga domestica y/o internacional, vacíos, en reparación y/o mantenimiento; vehículos de carga; talleres; oficinas; entre otros).

	<p><i>Recomendación:</i></p> <p>El procedimiento para la inspección de las bardas perimétricas podría incluir:</p> <ul style="list-style-type: none">a) Personal responsable para llevar a cabo el proceso.b) Cómo y con qué frecuencia se llevan a cabo las inspecciones de las cercas, bardas perimétricas y/o periféricas y los edificios.c) Cómo se lleva el registro de la inspección.d) Quién es el responsable de verificar que las reparaciones y/o modificaciones cumplan con las especificaciones técnicas y requisitos de seguridad necesarias.
--	---

2.4 Estacionamientos.

El acceso a los estacionamientos de las instalaciones debe ser controlado y monitoreado. Se debe prohibir que los vehículos privados (de empleados, visitantes, proveedores y contratistas, entre otros) se estacionen dentro de las áreas de manejo y almacenaje de medios de transporte, contenedores, remolques y semirremolques, así como en áreas adyacentes.

Respuesta:	Notas Explicativas:
	<p>Describa el procedimiento para el control y monitoreo de los estacionamientos, asegúrese de incluir los siguientes puntos:</p> <ul style="list-style-type: none">• Responsables de controlar y monitorear el acceso a los estacionamientos.• Identificación de los estacionamientos (especificar si el estacionamiento de empleados, visitantes, se encuentra separado de medios de transporte, contenedores, remolques y semirremolques).• Cómo se lleva el control de entrada y salida de vehículos a las instalaciones. (Indicar los registros que se realizan para el control del estacionamiento).

2.5 Control de llaves y dispositivos de cerraduras.

De acuerdo al análisis de riesgo las ventanas, puertas y cercas interiores y exteriores deberán asegurarse con dispositivos de cierre. La empresa transportista deberá contar con procedimientos documentados para el manejo, resguardo, asignación y control de las llaves de las instalaciones y de los vehículos de carga, designando a los responsables para la administración, control y registro de éstas. Asimismo, se debe llevar un registro de las personas que en base a sus funciones cuenten con llaves o accesos autorizados.

Respuesta:	Notas Explicativas:
	<p>Anexe el o los procedimientos documentados para el control, resguardo, asignación y manejo de las llaves de los medios de transporte y de las instalaciones, oficinas y áreas interiores.</p> <p>Asegúrese que dichos procedimientos incluyan los siguientes puntos:</p> <ul style="list-style-type: none"> • Responsables de administrar y controlar la seguridad de las llaves. • Registro de control para el préstamo de llaves. • Tratamiento de pérdida o no devolución de llaves. • Señalar si existen áreas en las que se acceda con dispositivos electrónicos y/o algún otro mecanismo de acceso. <p>En caso de utilizar candados de llave que se coloquen en contenedores, remolques y/o semirremolques dentro de las instalaciones describa detalladamente los criterios para el manejo, control y resguardo de las llaves de dichos candados.</p>

2.6 Alumbrado.

El alumbrado dentro y fuera de las instalaciones debe permitir una clara identificación de personas, material y/o equipo que ahí se encuentre, incluyendo las siguientes áreas: entradas, salidas, áreas de estacionamiento o almacenaje para tractores, remolques, equipos rodantes, bardas perimetrales y/o periféricas, cercas interiores, manejo y almacenaje de la mercancía (en caso de prestar este servicio). Se debe contar con un sistema de emergencia y/o respaldo en las áreas sensibles.

Respuesta:	Notas Explicativas:
	<p>Describa el procedimiento para la operación y mantenimiento del sistema de iluminación. Asegúrese de incluir los siguientes puntos:</p> <ul style="list-style-type: none"> ● Señale qué áreas se encuentran iluminadas y cuáles cuentan con sistema de respaldo (Indique si cuenta con una planta de poder auxiliar). ● De qué manera se cerciora que el sistema de iluminación sea el apropiado en cada una de las áreas de la empresa, de manera que permita una clara identificación del personal, material y/o equipo que abarca. <p><i>Recomendaciones:</i></p> <p>El procedimiento podrá incluir:</p> <ol style="list-style-type: none"> a) Como se controla el sistema de iluminación. b) Horarios de funcionamiento. c) Programa de mantenimiento y revisión.

2.7 Aparatos de Comunicación.

La empresa transportista deberá contar con dispositivos y/o sistemas de comunicación con la finalidad de tener un contacto inmediato con el personal de seguridad y/o con las autoridades de emergencia y seguridad en caso de que se requieran. Adicionalmente, se debe contar con un sistema de respaldo de comunicación y verificar su buen funcionamiento de manera periódica.

Respuesta:	Notas Explicativas:
	<p>Describa el procedimiento que el personal debe realizar para contactar al personal de seguridad o en su caso, con la autoridad correspondiente.</p> <p>Indique si el personal operativo y administrativo cuenta o dispone de aparatos (teléfonos fijos, móviles, botones de alerta y/o emergencia), para comunicarse con el personal de seguridad y/o con quien corresponda. (Estos deberán estar accesibles a los usuarios, para poder tener una pronta reacción).</p>

	<p>Indique qué aparatos de comunicación utiliza el personal de seguridad en la empresa transportista (teléfonos fijos, celulares, radios, sistema de alarma, etc.).</p> <p>Describa el procedimiento para el control y mantenimiento de los aparatos de comunicación, asegúrese de incluir los siguientes puntos:</p> <ul style="list-style-type: none">• Políticas de asignación de aparatos de comunicación móvil.• Programa de mantenimiento de aparatos de comunicación fija y móvil.• Indique si cuenta con aparatos de comunicación de respaldo en caso de que el sistema permanente fallara, y en su caso, detalle brevemente.• Indique si los operadores/choferes de la empresa utilizan teléfonos, radios, celulares, banda civil (CB), o algún otro medio para su comunicación interna y las políticas de asignación de los mismos. <p><i>Recomendación:</i></p> <p>El procedimiento podrá incluir:</p> <ol style="list-style-type: none">a) Responsable del buen funcionamiento y mantenimiento de los aparatos de comunicación.b) Registro de verificación y mantenimiento de los aparatos.c) Forma de asignación de los aparatos de comunicación.
--	---

2.8 Sistemas de alarma y Circuito Cerrado de Televisión y video vigilancia (CCTV).

Los sistemas de alarmas y de circuito cerrado de televisión (CCTV) se deben utilizar para vigilar, notificar o disuadir accesos no autorizados y actividades prohibidas en las instalaciones y notificar al área correspondiente, además de utilizarse como herramienta de prueba en investigaciones derivadas de algún incidente.

Estos sistemas deberán colocarse de acuerdo a un análisis de riesgo previo, de tal forma que se mantengan vigiladas y monitoreadas las áreas que impliquen el acceso de personal, visitantes, proveedores y vehículos de carga y pasajeros, asimismo, las áreas en las que se ubiquen normalmente los vehículos y contenedores (estacionamientos, almacenaje donde pernoctan) y en su caso donde se almacenan las mercancías (si prestan este servicio).

Dichos sistemas deben permitir una clara identificación del área o ambiente que vigila, estar permanentemente grabando y mantener un respaldo de las grabaciones por lo menos de un mes, considerando que, en el caso de que sus procesos logísticos excedan este periodo, deberá aumentar el periodo del mantenimiento de estos respaldos, con la finalidad de tener los elementos necesarios en caso de un incidente.

El sistema de CCTV, debe contar con un procedimiento documentado de operación que incluya la supervisión del buen estado del equipo y la verificación de la correcta posición de las cámaras, indicando la frecuencia con la que debe realizar el respaldo de las grabaciones, así como los responsables de su operación. Dicho sistema deberá tener un acceso restringido.

Respuesta:	Notas Explicativas:
	<p>Indique si tiene contratado un servicio de central de alarmas externo, y en su caso, describa los siguientes puntos:</p> <ul style="list-style-type: none">• Indique si las puertas y ventanas tienen sensores de alarma o sensores de movimiento.• Procedimiento a seguir en caso de activarse una alarma. <p>Describa el procedimiento documentado para la operación del sistema de CCTV, asegúrese de incluir los siguientes puntos:</p> <ul style="list-style-type: none">• Indique el número de cámaras de CCTV instaladas, características técnicas y su ubicación. (Detalle si cubre los puntos de entrada y salida de las instalaciones, para cubrir el movimiento de vehículos e individuos así como el lugar de almacenajes de los vehículos).• Señala la ubicación del sistema de CCTV, dónde se localizan los monitores, quién los revisa, así como los horarios de operación, y en su caso, si existen estaciones de monitoreo remoto.• Indique si las grabaciones se revisan periódicamente y de qué forma. (aleatoria, cada semana, eventos especiales, áreas restringidas, etc.).• Indique por cuánto tiempo se mantienen estas grabaciones. (Debiendo ser por lo menos de un mes).• Indique si el sistema de CCTV se encuentra respaldado por una planta de poder eléctrica.

3. Controles de Acceso Físico.

Los controles de acceso físico son mecanismos o procedimientos que previenen e impiden la entrada no autorizada a las instalaciones (oficinas administrativas, patios y/o pensiones de los medios de transporte, almacén de mercancías (en caso de prestar este servicio), asimismo, mantienen el control de ingreso a los operadores/choferes, personal administrativo y/o visitantes y protegen los bienes de la empresa.

Los controles de acceso deben incluir la identificación de todos los empleados, visitantes y proveedores en todos los puntos de entrada. Asimismo, se deben mantener registros y evaluar permanentemente los mecanismos o procedimientos documentados de ingreso a las instalaciones, siendo la base para comenzar a integrar la seguridad como una de las funciones primordiales dentro de cualquier empresa.

3.1 Personal de Seguridad.

La empresa transportista debe contar con personal de seguridad y vigilancia. Este personal desempeña un rol importante en la protección física de las instalaciones, de los patios y/o pensiones donde se resguardan los vehículos de carga (tractores), remolques y contenedores, así como para controlar el acceso de todas las personas al inmueble.

El personal de seguridad, deberá contar con un procedimiento documentado para llevar a cabo sus funciones, y tener pleno conocimiento de los mecanismos y procedimientos en situaciones de emergencia, detección de personas no autorizadas, o cualquier incidente en las instalaciones.

Respuesta:	Notas Explicativas:
	<p>Describa el procedimiento documentado para la operación del personal de seguridad, y asegúrese de incluir los siguientes puntos:</p> <ul style="list-style-type: none"> • Indique el número de personal de seguridad que labora en la empresa. • Señale los cargos y/o funciones del personal, y horarios de operación. • En caso de contratarse un servicio externo, especificar número de personal empleado, detalles de operación, registros, reportes, etc. • En caso de contar con personal armado; describa el procedimiento para el control y resguardo de las armas.

3.2 Identificación de los Empleados, Visitantes y Proveedores.

Debe existir un sistema de identificación de empleados, visitantes y proveedores con fines de acceso a las instalaciones. Los empleados sólo deben tener acceso a aquellas áreas que necesiten para desempeñar sus funciones. Los visitantes y proveedores deberán presentar identificación oficial con fotografía a su llegada y se deberá llevar un registro. Todos los visitantes deberán estar acompañados por personal de la empresa durante su permanencia en las instalaciones.

La gerencia o el personal de seguridad de la compañía deben controlar adecuadamente la entrega y devolución de insignias de identificación de empleados, visitantes y proveedores y asegurarse que porten siempre en un lugar visible la identificación proporcionada. Este procedimiento deberá estar documentado, así como los procedimientos para la entrega, devolución y cambio de dispositivos de acceso (por ejemplo, llaves, tarjetas de proximidad, etc.).

Respuesta:	Notas Explicativas:
	<p>Anexe el procedimiento documentado para el control de las identificaciones.</p> <p>Describa el procedimiento para la identificación de los empleados, y asegúrese de incluir los siguientes puntos:</p> <ul style="list-style-type: none"> • Mecanismos de identificación (Credencial con foto, uniforme, etc.). • Indique cómo se identifica al personal contratado por un socio comercial, que labore dentro de las instalaciones. (Contratistas, Sub-contratados, etc.). <p>Describa cómo la empresa entrega, cambia y retira las identificaciones y controles de acceso del empleado y asegúrese de incluir las áreas responsables de autorizarlas y administrar.</p> <p>Describa el procedimiento para el control de acceso de los visitantes y proveedores, asegúrese de incluir los siguientes puntos:</p> <ul style="list-style-type: none"> • Señale que registros se llevan a cabo (Formatos personales por cada visita, bitácoras). • Señale quién es la persona responsable de acompañar al visitante y/o proveedor, y si existen áreas restringidas para su ingreso.

3.3 Procedimiento de identificación y retiro de personas o vehículos no autorizados.

La empresa debe contar con procedimientos documentados que especifiquen como identificar, enfrentar o reportar a personas y/o vehículos no autorizados o identificados

Respuesta:	Notas Explicativas:
	<p>Anexe el procedimiento documentado para identificar, enfrentar o reportar personas y/o vehículo no autorizados o identificados.</p> <p><i>Recomendación:</i></p> <p>Los procedimientos podrán incluir:</p> <ul style="list-style-type: none"> a) Personal responsable. b) Designar a una persona o área responsable para ser informado de los incidentes.

	<ul style="list-style-type: none"> c) Indicaciones para enfrentar y dirigirse al personal no identificado. d) Señalar en qué casos deberá reportarse a las autoridades correspondientes. • Cómo se lleva a cabo el registro de los incidentes y las medidas adoptadas en cada caso.
--	--

3.4 Entregas de Mensajería y Paquetería.

La mensajería y paquetería destinada a personal de la empresa debe ser examinada a su llegada y antes de ser distribuida al área correspondiente.

Respuesta:	Notas Explicativas:
	<p>Describa el procedimiento para la recepción y revisión de mensajería y paquetería y asegúrese de incluir lo siguiente:</p> <ul style="list-style-type: none"> • Indique cómo se identifica al proveedor del servicio. (Señale si requiere de procedimiento adicional al de acceso a proveedores). • Señale de qué forma se revisan los paquetes y/o que mecanismo utiliza, así como los registros que se llevan a cabo. • Señale qué acción realiza en el caso de detectar un paquete sospechoso. <p><i>Recomendación:</i> Los procedimientos podrán incluir:</p> <ul style="list-style-type: none"> a) Personal responsable. b) Cómo se identifica el personal de la empresa externa, adicional a lo requerido para el resto de los proveedores. c) Qué se debe realizar en caso de detectar un empaque sospechoso. d) Cómo se lleva a cabo la revisión. e) Indicar cómo se lleva a cabo el registro de la inspección y en su caso de los incidentes detectados.

4. Socios Comerciales.

La empresa transportista debe contar con procedimientos escritos y verificables para la selección y contratación de socios comerciales (empresas manufactureras, fabricantes o ensambladoras, vendedores, proveedores de partes y/o refacciones, proveedores mecánicos o de cualquier otro servicio) y de acuerdo a su análisis de riesgo, exigir que cumplan con las medidas de seguridad para fortalecer la cadena de suministros internacional.

4.1 Criterios de selección.

Deben existir procedimientos documentados para la selección, seguimiento o renovación de relaciones comerciales con los asociados de negocio o proveedores, que incluyan entrevistas, verificación de referencias, métodos de evaluación y uso de la información proporcionada.

Respuesta:	Notas Explicativas:
	<p>Anexar el procedimiento documentado para la selección de socios comerciales (esto comprende cualquier tipo de proveedor, que tenga una relación comercial con su empresa; es en el siguiente sub-estándar donde se solicita diferenciar aquellos de riesgo en su cadena de suministros) y asegúrese que incluya los siguientes puntos:</p> <ul style="list-style-type: none"> Qué información es requerida a su socio comercial. Qué aspectos son revisados e investigados. Indique si mantiene un expediente de cada uno de sus socios comerciales. Señale de qué manera se evalúan los servicios de su socio comercial y qué puntos revisa. <p><i>Recomendación:</i></p> <p>El expediente podría incluir lo siguiente:</p> <ul style="list-style-type: none"> Datos de la empresa (nombre, RFC, actividad, etc). Datos del representante legal. Comprobante de domicilio. Referencias comerciales. Contratos, acuerdos y/o convenios de confidencialidad. Políticas de seguridad. En su caso, certificado o número de certificación en los programas de seguridad a los que pertenezca.

4.2 Requerimientos en seguridad.

La empresa transportista debe contar con un procedimiento documentado en el que, de acuerdo a su análisis de riesgo, solicite requisitos adicionales en materia de seguridad a aquellos socios comerciales que intervengan en su cadena de suministros tales como, Transportistas sub-contratados, Agentes Aduanales, Seguridad Privada, empresas que brinden el servicio de Reparación de los Medios de Transporte, Prestadoras de Servicio para Carga y Descarga de mercancía, además de los que arroje el análisis efectuado.

Estos requisitos deberán estar basados en el “Perfil de la empresa” establecido por la Administración AGA de manera genérica, o en caso de existir, el “Perfil” específico para cada actor de la cadena de suministros que le corresponda.

La empresa debe solicitar a sus socios comerciales la documentación que acredite o compruebe que cumple con los estándares mínimos de seguridad establecidos en este documento, ya sea a través de una declaración escrita emitida por el representante legal del socio, convenios o cláusulas contractuales o con documentación que avale el cumplimiento de los requisitos establecidos en algún otro programa de Operador Económico Autorizado.

En el caso de los socios comerciales de la empresa que presten sus servicios en el interior de las instalaciones, deberán estar obligados al cumplimiento de estos requerimientos de seguridad en la cadena de suministro, por ejemplo empresas que brinden el servicio de jardinería, limpieza, cafetería, etc.

Respuesta:	Notas Explicativas:
	<p>Describa cómo lleva a cabo la identificación de socios comerciales que requieran el cumplimiento de estándares mínimos en materia de seguridad y de qué forma, estos cumplen dichos requerimientos. Asegúrese de incluir los siguientes puntos:</p> <ul style="list-style-type: none"> • Indique si cuenta con un registro de los socios comerciales que deben cumplir con requisitos en materia de seguridad, y mencione que tipo de proveedores son estos (Transportistas, Almacenes, Servicio de Custodios, Empresa de Seguridad, Servicios de Reparación de Medios de Transporte, Servicio de Carga y Descarga, Agentes Aduanales, etcétera). • Indique de qué forma documental (convenios, acuerdos, cláusulas contractuales, entre otros), asegura que sus socios comerciales cumplan con los requisitos en materia de seguridad.

	<ul style="list-style-type: none">• Indique si existen acuerdos contractuales, respecto a la implementación de medidas de seguridad con sus proveedores de servicios al interior de su empresa, tales como: guardias de seguridad, servicios de limpieza y mantenimiento, etc.• Indique si cuenta con socios comerciales que se les exija pertenecer a un programa de seguridad de la cadena de suministros, ya sea de certificación por una autoridad extranjera o del sector privado. (Por ejemplo: C-TPAT, PIP o algún otro programa de Operador Económico Autorizado de la OMA).
--	---

4.3 Revisiones del socio comercial.

La empresa debe realizar evaluaciones periódicas de los procesos e instalaciones de los asociados de negocios en base al riesgo y estos deben mantener las normas de seguridad requeridas por la empresa, y mantener registros de las mismas, así como del seguimiento correspondiente.

Cuando se encuentren inconsistencias, la empresa transportista deberá comunicarlo a su socio comercial y proporcionar un período justificado para atender las observaciones identificadas, o en caso contrario, implementar las medidas necesarias para sancionarla.

Respuesta:	Notas Explicativas:
	<p>Describa el procedimiento para la verificación de los requisitos en materia de seguridad de sus socios comerciales, asegúrese de incluir los siguientes puntos:</p> <ul style="list-style-type: none">• Periodicidad de visitas al socio comercial.• Registro o reporte de la verificación y en su caso del seguimiento correspondiente.• Señale qué medidas de acción se toman en caso de que los socios comerciales no cumplan con los requisitos de seguridad establecidos.

	<ul style="list-style-type: none">• En caso de contar con socios comerciales con la certificación de C-TPAT u otro programa de certificación de seguridad en la cadena de suministros, indique la periodicidad con la que es revisado su estatus, y las acciones que toma en caso de detectarse que este suspendida y/o cancelado. <p><i>Recomendación:</i></p> <p>El procedimiento podrá incluir:</p> <ol style="list-style-type: none">1. Periodicidad de las visitas;2. Puntos de revisión en materia de seguridad;3. Elaboración de reportes;4. Retroalimentación y acuerdos con el socio comercial;5. Seguimiento a los acuerdos;6. Medidas en caso de la detección del incumplimiento de los requisitos;7. Registro de evaluaciones.
--	--

5. Seguridad de Procesos.

Deben establecerse medidas de control para garantizar la integridad y seguridad de los procesos relacionados con los medios de transporte, manejo y almacenaje de mercancía de comercio exterior (en caso de aplicar), a lo largo de la cadena de suministros. Asimismo, deben existir procedimientos establecidos para impedir, detectar o disuadir que materiales no declarados o personal no autorizado tengan acceso a los medios de transporte y contenedores. Estos procedimientos deben documentarse con la intención y el objetivo de mantener en todo momento la integridad del medio de transporte y el embarque desde el punto de origen hasta su destino final.

5.1 Mapeo de procesos.

Se debe contar con un mapeo de procesos, que describa paso a paso el flujo operativo para el traslado de mercancías de comercio exterior, a lo largo de la cadena de suministro que incluya de forma enunciativa mas no limitativa y respecto del servicio que solicite el contratante lo siguiente: asignación del medio de transporte, contenedor, remolque, dentro y fuera de los patios conforme a la disponibilidad, el ingreso a las instalaciones del fabricante, proveedor o vendedor que describa la carga y descarga de las mercancías, el traslado con rutas y puntos de descanso autorizados.

Asimismo, el transportista terrestre deberá contar con procedimientos por escrito para la designación de operadores/choferes, rutas previamente diseñadas, recolección de carga y entrega de mercancía de comercio exterior al destino final; manejo de documentación propia del embarque durante las maniobras de carga y/o descarga o de forma anticipada; comunicación durante el trayecto de ruta del embarque entre los puntos intermedios o finales, su relación con otros actores de la cadena de suministros tales como operadores logísticos, Agentes Aduanales entre otros y los clientes contratantes.

Respuesta:	Notas Explicativas:
	<p>Anexe el procedimiento documentado donde describa detalladamente el flujo operativo de su servicio general de transporte y el tipo de servicio que prestan, que incluya la designación de operadores/choferes, vehículos/unidades rutas previamente diseñadas, recolección de carga y entrega de mercancía, el manejo de documentación, la comunicación durante la operación con demás actores de la cadena de suministros incluyendo a sus clientes contratantes. Este proceso deberá incluir, por lo menos lo siguiente:</p> <ol style="list-style-type: none">1. Solicitud de servicio.2. Asignación de Unidad y contenedor o Remolque.3. Asignación de Operador.4. Confirmación de servicio.5. Instrucciones al Transportista.6. Recolección de carga.<ol style="list-style-type: none">a) Identificación ante la empresa.b) Cartas de Instrucciones para entrega:7. Consolidación de la mercancía/Sello del contenedor (si aplica).8. Almacenamiento durante espera de instrucciones de envío u orden de despacho.9. Traslado de mercancías al puerto, frontera, aduana de salida.

	<p>10. Medio de comunicación constante con la empresa transportista y la empresa contratante. (Durante el traslado y al término del servicio).</p> <p>11. Traslado a punto de des-consolidación (si aplica).</p> <p>12. Almacenamiento de espera.</p> <p>13. Desconsolidación.</p> <p>14. Traslado a destino final.</p> <p>15. Flujo de información asociado con el embarque.</p> <p>Proceso de gestión administrativa (Proceso general de envío de información documental, y cobranza).</p>
	<p>Para efectos del proceso de gestión administrativa y cobranza, la empresa transportista debe contar con un procedimiento documentado para recibir y registrar la solicitud del servicio que va a requerir el usuario, debiendo contener, por lo menos lo siguiente:</p> <ul style="list-style-type: none">• Solicitud de Servicio, que incluya de forma enunciativa mas no limitativa al menos la siguiente información:<ol style="list-style-type: none">1. Origen (Recolección).2. Destino.3. Especificaciones de la carga (doméstica, internacional, peligrosa, de alto valor, etc.).4. Hora y fecha de entrega.5. Costo por flete.6. Seguro.• Designación de unidad y operador.• Preparación y entrega de Documentación. <p>En el caso de que la empresa transportista, proporcione el cruce fronterizo de las mercancías, deberá contar con un procedimiento documentado, que incluya, por lo</p>

	<p>menos lo siguiente:</p> <ul style="list-style-type: none"> • Indicaciones para coordinarse con otros proveedores de servicios que intervienen en el despacho aduanero y cruce fronterizo (Agentes Aduanales, DOT, Consolidadores/Des-Consolidadores, entre otros). • Documentación que se requiera presentar en Aduana. • Equipo de protección personal, o alguna petición especial de la Agencia Aduanal. • Lineamiento de carga y descarga de mercancía en la Aduana y/o con el cliente.
--	---

5.2 Entrega y recepción de carga.

La empresa transportista debe dar a conocer a los operadores/choferes del transporte que efectúen la entrega o recepción de carga de comercio exterior los criterios y condiciones que sus clientes (fabricantes, proveedores, etc) exigen para el manejo de su carga, así como cumplir con los lineamientos de seguridad con que cuente la empresa para ingresar a sus instalaciones en el momento de recolección y/o entrega de la carga de comercio exterior. La empresa transportista deberá dar a sus clientes previamente a que éstos entreguen el embarque y se efectúen maniobras de carga y descarga en los vehículos designados para tales efectos la información referente a los operadores/choferes para que puedan ser plenamente identificados al llegar a sus instalaciones. La empresa transportista debe contar con una base de datos actualizada con información detallada de sus operadores/choferes.

El operador/chofer debe conocer los documentos que se le entregarán, los cuales amparan la propiedad de la carga que será trasladada, como la orden de remisión o transferencia, así como la hoja de instrucciones que establecerá de manera precisa los datos de contacto a quien se tendrá que dirigir en caso de ocurrir algún incidente, inspección por parte de alguna otra autoridad o modificación de las condiciones originales del embarque, rutas señaladas por el cliente entre otros.

Asimismo, con la documentación que se le entregó, deberá corroborar al momento de carga y descarga de la mercancía el número de bultos y los candados asignados descritos en los mismos.

Además la empresa transportista deberá emitir por cada embarque, una carta porte debidamente documentada, que deberá contener, además de los requisitos fiscales, las disposiciones aplicables contenidas en el Reglamento de Autotransporte Federal y Servicios Auxiliares.

Respuesta:	Notas Explicativas:
	Anexe el procedimiento documentado en el que indique paso a

	paso como se lleva a cabo la entrega y recepción de la carga.
--	---

5.3 Procedimiento de seguimiento de la mercancía.

La empresa transportista es la responsable de vigilar la integridad del medio de transporte así como de la mercancía desde el momento de la carga y hasta su entrega en el destino establecido. Se debe contar con un dispositivo capaz de rastrear la posición de los vehículos en el que se trasladan las mercancías vía GPS/Enlace Satelital durante el tiempo que dure el traslado, contando con cobertura geográfica continua durante la ruta. Dicho dispositivo deberá contar con las siguientes características:

- a) Asegurar que el dispositivo no pueda ser removido de la unidad en la que fue fijado sin que esto se detecte y autorice.
- b) Reconocer una Geocerca (límite de desvío).
- c) Conocer en todo momento la posición del vehículo.
- d) El dispositivo deberá de contar con un número de Identificación Único (número de serie).
- e) Cuando se detecte una alerta, el dispositivo deberá ser capaz de cambiar de manera automática la transmisión de la posición del vehículo, para que se reporte cada 15 minutos, en tanto se mantenga la condición que detonó la alerta.
- f) El dispositivo deberá ser autónomo en su operación; esto es que no requiera energía del vehículo durante su recorrido.

Se requiere que el dispositivo cuente con un esquema de alertas, por lo menos para los siguientes casos:

- Dispositivo fuera de geocerca.
- Dispositivo excede tiempo de inmovilidad.
- Vehículo excede el tiempo de permanencia en el país.
- Remoción no autorizada del dispositivo.

Asimismo, la empresa debe establecer procedimientos documentados, para asegurarse en todo momento de la ubicación del vehículo del transportista en tránsito. Estos procedimientos deben realizarse bajo un análisis de riesgo en el que se incluya, de manera enunciativa más no limitativa, la identificación de rutas predeterminadas, tiempos estimados de entrega así como entre puntos intermedios (patios, aduana de salida, agencia aduanal, agentes de carga, paradas autorizadas de comidas, carga de combustible, revisiones mecánicas de rutina, entre otros). De igual manera, se deben incluir las medidas y acciones a realizar en el caso de identificar cualquier retraso en la ruta debido a condiciones climáticas, tráfico, incidente mecánico, cambios de ruta o la inspección de alguna autoridad o algún incidente en materia de seguridad. Debe existir personal capacitado y autorizado para la realización del monitoreo y/o rastreadibilidad permanentes de los embarques que trasladen mercancía de comercio exterior.

Los datos de supervisión y registro de todos los vehículos en tránsito que transportan mercancías de comercio exterior, deben preservarse durante un mes en

caso de que la autoridad y/o el transportista deban realizar una evaluación debido a un incidente de seguridad.

Respuesta:	Notas Explicativas:
	<p>Detalle si se lleva a cabo una revisión de rutas predeterminadas en base a su análisis de riesgo de forma individual o colectiva con sus clientes y de qué forma se documenta.</p> <p>Asimismo, el monitoreo de los embarques debe documentarse, y este registro debe contar con la siguiente información:</p> <ol style="list-style-type: none">1) Nombre del Operador.2) Origen y destino del servicio.3) Cliente.4) Tipo de carga.5) Registros de la ubicación de la unidad.6) Bitácora de horas de servicio del conductor, el cual es un registro diario que contiene los datos necesarios para conocer el tiempo efectivo de conducción y determinar el descanso de acuerdo al Reglamento de Tránsito en Carreteras Federales.
	<p>Anexar el procedimiento documentado para realizar el monitoreo de los vehículos o medios de transporte que trasladan mercancía de comercio exterior.</p> <p>Recomendación:</p> <p>El procedimiento debe incluir, de manera enunciativa mas no limitativa, lo siguiente:</p> <ol style="list-style-type: none">a) El área y persona (s) responsable (s) de la empresa transportista de rastrear y monitorear los embarques.b) Indique quiénes son las personas autorizadas para monitorear y/o rastrear operaciones de comercio exterior y de qué forma han sido instruidas y capacitadas para realizar dicha labor.

	<p>c) Indicar mediante que forma y/o sistemas realizan el monitoreo de los embarques.</p> <p>d) Periodicidad para revisar el estatus de los embarques y conforme a su análisis de riesgo.</p> <p>e) Señalar los medios de comunicación que existan con el operador de la unidad de transporte. (Indique si existe más de una forma de comunicarse: Celular, sistema de Rastreo, sistemas de posicionamiento global (GPS) puntos de supervisión fijos, etc.).</p> <p>f) Indicar, la frecuencia con que los clientes son informados de la ubicación de sus embarques, o si comparten algún sistema de rastreo.</p> <p>g) Indique si existen procedimientos documentados para actuar o reportar en caso de una demora en el recorrido. (Detenciones, cambios de ruta, fallas mecánicas, accidentes, etc.) Indique si el operador está capacitado para atender fallas mecánicas de las unidades.</p>
--	--

5.4 Procesamiento de la información y documentación de la carga.

Las empresas transportistas deben tener procedimientos por escrito para asegurar que tanto la información electrónica y/o documental que es enviada por sus clientes a partir de su solicitud de servicio, durante el movimiento y el despacho del traslado de mercancía de la carga como la generada por cuenta propia sea legible, completa, exacta, oportuna y protegida contra cambios, pérdidas o introducción de información errónea.

De la misma forma, debe haber procedimientos documentados para corroborar que la información recibida por los asociados de negocio sea reportada en forma exacta y oportuna.

Respuesta	Notas Explicativas
	<p>Anexar el procedimiento documentado para el procesamiento de la documentación de la carga. Explique brevemente en qué consiste.</p> <ul style="list-style-type: none"> Detalle como recibe y transmite información y documentación relevante al traslado de mercancía de comercio exterior con sus socios comerciales (Indique si utiliza un sistema informático de control específico y explique brevemente su función). Asimismo, detalle cómo

	garantiza que la información proporcionada sea legible, completa, exacta y protegida.
--	---

6. Gestión Aduanera.

La empresa transportista debe contar con procedimientos documentados, en el que se establezcan políticas internas y de operación, así como de los controles necesarios para el debido cumplimiento de las obligaciones aduaneras.

6.1 Obligaciones Aduaneras.

Para el caso de empresas transportistas que ingresan a los recintos fiscales o fiscalizados para el traslado de mercancías de comercio exterior deberán contar con un procedimiento documentado para la obtención del registro del Código Alfanumérico Armonizado del Transportista (CAAT), conforme a lo establecido en los artículos 1 y 20, fracciones IV y VII de la Ley y la regla 2.4.6.

Las empresas que cuenten con el “**Registro para llevar a cabo el tránsito de mercancías**” de conformidad con la Regla 4.6.9. deben contar con un procedimiento documentado con el objetivo de cumplir con lo establecido en la Regla 4.6.10.

Tratándose de tránsitos internos de mercancía de comercio exterior a los que se refiere los artículos 127 de la Ley, 170 de su Reglamento y la regla 4.6.9., la empresa transportista deberá contar con un procedimiento documentado con el que garantice el aviso a las autoridades aduaneras causado por arribo extemporáneo, señalando las causas que originaron el retraso, el lugar donde se encuentre el medio de transporte, el número de pedimento de tránsito y el estado que guardan los candados oficiales en su caso. (artículo 169 del Reglamento).

Para efectos de lo estipulado en el artículo 128 de la Ley y la regla 4.6.11., la empresa transportista en su caso, deberá de contar con un procedimiento documentado con el que garantice que el tránsito interno de las mercancías, debe efectuarse dentro de los plazos máximos establecidos en el Anexo 15.

Para los casos de destrucción de mercancías previstos en el artículo 94 de la Ley y 124 de su Reglamento, la empresa transportista deberá contar con un procedimiento documentado por el que garantice la entrega de los avisos de forma clara, precisa y exacta ante la aduana de destino.

Respuesta:	Notas Explicativas:
------------	---------------------

	<p>Indique si cuenta con el registro del Código Alfanumérico Armonizado del Transportista (CAAT).</p> <p>Anexe el procedimiento que describa los pasos a seguir para la obtención del CAAT (este procedimiento debe incluir los pasos a seguir para obtener el número de dispositivo de identificación de radiofrecuencia (transponder).</p> <p>Indique si cuenta con el “Registro para llevar a cabo el tránsito de Mercancías”, en caso afirmativo, anexar los siguientes procedimientos:</p>
--	---

	<ul style="list-style-type: none">• Procedimiento documentado para dar cumplimiento a la Regla 4.6.10 el cual deberá incluir de forma enunciativa más no limitativa lo siguiente:<ul style="list-style-type: none">➤ Avisos a la autoridad, de los cambios en la información proporcionada para la obtención del registro.➤ Integrar y mantener actualizado un registro diario automatizado de usuarios del servicio.➤ Integración de un expediente por cada usuario del servicio.• Anexe el procedimiento documentado con el que garantice el aviso a las autoridades aduaneras causado por arribo extemporáneo conforme artículo 169 del Reglamento. <p>Anexe procedimiento documentado al que se refiere el artículo 170 del Reglamento y en su caso describa como garantiza el cumplimiento de los plazos establecidos de traslados a que se refiere el Anexo 15.</p>
--	--

7. Seguridad de los vehículos de carga, contenedores, remolques y/o semirremolques.

Se debe mantener la seguridad en los medios de transporte, tractores, contenedores, remolques y semirremolques (vehículos de carga, camionetas pick up, furgoneta o van, entre otros), para protegerlos de la introducción de personas y/o materiales no autorizados. Por lo anterior, es necesario tener procedimientos documentados para revisar, sellar y mantener la integridad de los mismos.

7.1 Uso de sellos y/o candados en contenedores y remolques.

El uso y colocación de sellos o candados en los medios de transporte (contenedores, remolques y semirremolques), es considerado un proceso crítico y necesario para mantener la integridad de los embarques que trasladan mercancía de comercio exterior, es por ello que la empresa deberá documentar los procedimientos que incluyan el control, resguardo, asignación y reemplazo de candados y sellos que cumplan o exceden la norma ISO 17712.

La empresa transportista deberá verificar y evidenciar que durante los puntos de carga, así como en las revisiones por parte de alguna autoridad o bien por cambios en las condiciones originales del embarque, se apliquen y coloquen correctamente los sellos o candados de alta seguridad que cumplan o excedan la norma ISO 17712; para el caso de operaciones de recolección y entrega de carga consolidada que no utiliza los centros de consolidación para ordenar o consolidar la carga antes de llegar al destino, la empresa transportista deberá en cada parada y antes de llegar al destino colocar sellos de alta seguridad al remolque, semirremolque o contenedor.

Asimismo, la empresa debe tener procedimientos documentados que describan claramente cómo serán controlados los sellos de alta seguridad por el transportista durante el transito en ruta, y que de manera enunciativa mas no limitativa contengan lo siguiente:

- A. Verificar la correcta colocación de sellos o candados conforme al método de inspección VVTT para evidenciar y descartar manipulaciones indebidas:
 - V- Ver el sello y mecanismos de las cerraduras del contenedor.
 - V- Verificar el número de sello.
 - T- Tirar del sello para asegurarse que está correctamente puesto.
 - T- Torcer y girar el sello para asegurarse.
- B. Revisar y cotejar la documentación que contenga el número del sello o candado original y de los adicionales que se lleven consigo durante el traslado de la mercancía.
- C. Colocar en el caso de contenedores y remolques el sello de alta seguridad en la puerta derecha o, en su caso, si la empresa utiliza sellos de cable este deberá colocarse a las dos barras verticales del contenedor.
- D. Revisar que los dispositivos de cierre, bisagras y pasadores, estén unidos al remolque o contenedor, y soldados o con remache.
- E. Considerar el tipo de reportes y registros que se realizaran si el sello es removido, incluso por autoridades oficiales o por motivo de incidente durante el traslado de la carga, debiendo contemplar la instalación de un segundo sello como reemplazo y su debida notificación con el dueño de la mercancía.

Respuesta:	Notas Explicativas:
	<p>Describa el procedimiento documentado para la revisión de los sellos y/o candados en los vehículos, medios de transporte, contenedores, remolques y/o semirremolques. Este debe incluir, entre otros aspectos de acuerdo a su operación:</p> <ul style="list-style-type: none">• Verificar que el sello o candado esté intacto y determinar si existe evidencia de manipulación indebida.• Utilizar el método de inspección de VVTT:• Revisar y cotejar la documentación que contenga el número del sello o candado original y, en su caso, de los adicionales que se lleven en el traslado de la mercancía.• Revisar que los dispositivos de cierre, bisagras y pasadores, estén unidos al remolque o contenedor, y soldados o con remache.• Indicar cómo asignan y reemplazan los candados de alta seguridad, en el caso de que durante el

	recorrido, sea inspeccionado por alguna otra autoridad.
--	---

7.2 Inspección de los medios de transporte, contenedores, remolques y semirremolques.

La empresa transportista debe tener procedimientos para realizar de forma permanente una revisión a los medios de transporte (tractores), contenedores, remolques y semirremolques vacíos con la finalidad de identificar compartimientos naturales u ocultos, utilizando una lista de verificación o formato que incluya los principales puntos a revisar. Dicha revisión debe ser efectuada por los operadores/choferes o personal designado por la empresa para tal efecto. Asimismo, se deben revisar periódicamente las condiciones físico-mecánicas de los medios de transporte para comprobar su buen funcionamiento.

Dichas revisiones e inspecciones deben ser sistemáticas, y efectuarse en la entrada y salida de los patios o sitios de resguardo; en el punto de carga de las mercancías (empresa contratante); y si la infraestructura lo permite, antes de llegar a la aduana de despacho. Dicha inspección deberá ser monitoreada por el sistema de CCTV.

El procedimiento documentado para su inspección debe incluir de manera enunciativa, más no limitativa, los siguientes puntos de revisión:

Medios de Transporte	Contenedores, Remolques y Semirremolques
<ol style="list-style-type: none"> 1. Defensa. 2. Llantas y rines (tractor y remolque). 3. Piso (tractor). 4. Tanques de gasolina. 5. Compartimientos del interior de la cabina / dormitorio/ puertas y compartimientos de herramientas/sección de pasajero y techo. 6. Tanques de aire. 7. Chasis y área de la quinta rueda. 8. Ejes de transmisión. 9. Tubo de escape. 10. Motor/ Caja de la batería/Caja y filtros de aire; 	<ol style="list-style-type: none"> 1. Base del remolque. 2. Puertas exteriores e interiores. 3. Pared lateral derecha. 4. Techos interno y externo. 5. Pared frontal. 6. Pared lateral izquierda. 7. Piso interno. 8. Eje o placa del patín. 9. En su caso, el sistema de refrigeración.

Respuesta:	Notas Explicativas:
	<p>Anexe el procedimiento documentado para llevar a cabo la inspección de los medios de transporte, contenedores, remolques y semirremolques. Este debe incluir, entre otros aspectos de acuerdo a su operación:</p> <ul style="list-style-type: none">• Responsables de llevar a cabo la inspección.• Formatos que utilizan para la realizar la inspección que den cumplimiento a los requisitos mínimos que se indican en el presente subestándar; asimismo, tratándose de empresas transportistas de Materiales y Residuos Peligrosos, cada vehículo deberá contar con una Bitácora de Revisión Ocular Diaria de la Unidad de Autotransporte.• Descripción del lugar(es) donde se lleva a cabo la inspección e indicar si está monitoreada por el sistema de CCTV.
	<p>Asimismo, describa el procedimiento que se realiza a los medios de transporte, vehículos de carga, remolques, semirremolques y/o contenedores, que contemple las condiciones físico-mecánicas para la operación diaria en caminos y puentes de jurisdicción federal.</p> <p>Dicho procedimiento debe incluir adicionalmente lo siguiente:</p> <ul style="list-style-type: none">• Personal responsable.• Lugares donde se realizan las inspecciones.• En caso de detectarse alguna condición y/o anomalía físico -mecánica que afecte el buen funcionamiento de las unidades, cómo se reportan, y qué medidas se deben llevar a cabo.• Señalar que tipo de registro se lleva a cabo. <p>Para los casos en los que por motivo de modificaciones estructurales mayores en los medios de transporte tales como ejes, muelles, modificaciones de chasis e incluso</p>

	<p>adaptaciones en las cabinas, entre otros, el propietario y responsable del parque vehicular, tendrá que contemplar de conformidad a su análisis de riesgo, una revisión más exhaustiva al vehículo que se trate a efecto de cuidar la integridad del mismo, ante esto:</p> <ul style="list-style-type: none"> • Indique si la reparación o mantenimiento de las unidades de transporte (tractores), contenedores o remolques, se realizan en las mismas instalaciones, o son llevados con un proveedor externo. <p>Describa brevemente como se lleva a cabo la entrega-recepción de los vehículos que sufrieron una modificación como las que se comentaron en el párrafo anterior.</p>
--	---

7.3 Almacenaje de vehículos, medios de transporte, contenedores, remolques y semirremolques.

La empresa transportista debe mantener la integridad en todo momento de los medios de transporte (tractores, contenedores, remolques y/o semirremolques entre otros) estableciendo controles dentro sus instalaciones. Si estos se encuentran vacíos y deben almacenarse en las áreas de estacionamiento, deberán ser asegurados con un candado y/o sello indicativo o, en su caso, en un área segura que se encuentre resguardada y/o monitoreada.

Cuando se tenga que almacenar algún contenedor, remolque y/o semirremolque con mercancías de comercio exterior, éste debe encontrarse en un área segura y monitoreada para impedir el acceso y manipulación, así como cerrado con un candado de alta seguridad de acuerdo a la norma ISO 17712.

Si durante el trayecto en la ruta autorizada al destino final, se considera trasladarse a una instalación que se encuentre habilitada como patio de almacenaje para vehículos, medios de transporte, contenedores, remolques y semirremolques, ya sea de su propiedad o a través de un tercero, la empresa transportista deberá garantizar que dichas instalaciones cumplen los criterios mínimos en materia de seguridad basados en el "Perfil de la empresa" establecido por la AGA, o en su caso, de algún otro programa de Operador Económico Autorizado.

Respuesta:	Notas Explicativas:
	<p>Describa de qué manera asegura la integridad de los medios de transporte que trasladan mercancía de comercio exterior (cajas, contenedores, remolques y/o semirremolques).</p> <p>Indique los tipos de sellos y/o candados utilizados para cajas, contenedores, remolques, y/o semirremolques.</p> <p>Indique cuantas instalaciones contempla la empresa para el almacenaje de vehículos, medios de transporte, contenedores, remolques y semirremolques y agregue</p>

	<p>los siguientes datos de cada una de estas:</p> <ul style="list-style-type: none"> • Nombre o denominación de la instalación. • Dirección completa de la instalación. • Superficie de la instalación marcada en m2. • Indique cuantos embarques de comercio exterior ingresan a la instalación (impo/expo). • Número de personas que laboran en esta instalación. • En caso de que alguna instalación haya sido visitada por parte de C-TPAT indique la fecha en la que se realizó la visita. • Indique en cada una de las instalaciones cual pertenece a la empresa o es un servicio contratado a través de un tercero. • Describa como se asegura de que su socio comercial que le presta el servicio de almacenaje cumple con los requerimientos mínimos en materia de seguridad.
--	--

8. Seguridad del Personal.

Se debe contar con procedimientos documentados para el registro y evaluación de personas que desean obtener un empleo dentro de la empresa transportista y establecer métodos para realizar verificaciones periódicas de los empleados actuales.

También, deben existir programas de capacitación continuos para el personal administrativo y operativo que difundan las políticas de seguridad de la empresa, así como las consecuencias y acciones a tomar en caso de cualquier falta.

8.1 Verificación de antecedentes laborales.

La empresa transportista debe tener procedimientos documentados para verificar la información asentada en el currículum y solicitud de los candidatos con posibilidad de empleo, de conformidad con la legislación local, ya sea por cuenta propia o por medio de una empresa externa.

Este procedimiento debe contemplar la creación y actualización de los expedientes del personal, mismos que deberán tener un acceso restringido y contener la siguiente información de manera enunciativa, más no limitativa:

- Solicitud de empleo.
- Fotografía actualizada (en formato electrónico o impresa).
- Copia del acta de nacimiento.
- Alta ante las Instituciones de seguridad social.

- Copia de la identificación oficial.
- Copia de la licencia de conducir federal vigente expedida por la SCT de acuerdo al tipo de servicio a prestar.
- Copia del comprobante de domicilio actualizado.
- Cartas de recomendación.
- Evaluaciones (Examen Toxicológico obligatorio para operadores/choferes) por lo menos cada 6 meses.
- Términos de contratación.
- Examen de conocimientos mecánicos mínimos.

De igual forma, para los puestos sensibles que se hayan identificado en el análisis de riesgo efectuado previamente y afecten directamente la seguridad de los medios de transporte, deberán considerar el solicitar requisitos más estrictos para su contratación, los cuales se deberán realizar de manera periódica (ej. Operadores/choferes).

Respuesta:	Notas Explicativas:
	<p>Describa el procedimiento documentado para la contratación del personal y asegúrese de incluir lo siguiente:</p> <ul style="list-style-type: none"> • Requisitos y documentación exigida. • Pruebas y exámenes solicitados. <p>Indique las áreas y/o puestos críticos que se hayan identificado como de riesgo, conforme a su análisis y señale lo siguiente:</p> <ul style="list-style-type: none"> • Indique si existen requerimientos adicionales para áreas y/o puestos de trabajo específicos. (Carta de antecedentes no penales, Estudios Socioeconómicos, Clínicos (uso de drogas), etc.) En su caso, señale los puestos o áreas de trabajo en que se requieren y con qué periodicidad se llevan a cabo. • Indique si previo a la contratación, el candidato debe firmar un acuerdo de confidencialidad o un documento similar. • Indique los exámenes médicos y toxicológicos que se realizan a los operadores/choferes. • En caso de contratar una agencia de servicios para la contratación de personal, indique si ésta cuenta con procedimientos documentados para la contratación de personal y cómo se asegura de que cumplan con el mismo. Explique brevemente en qué

	consisten.
--	------------

8.2 Procedimiento para baja del personal.

Deben existir procedimientos documentados para la baja del personal, en el que se incluya la entrega de identificaciones, y cualquier otro artículo que se le haya proporcionado para realizar sus funciones (Llaves, uniformes, equipo informáticos, herramientas, etc.). Asimismo, este procedimiento debe incluir la baja en aquellos sistemas tanto informáticos como de accesos, entre otros que pudieran existir.

Respuesta:	Notas Explicativas:
	<p>Describa el procedimiento para la baja del personal, y asegúrese de incluir lo siguiente:</p> <ul style="list-style-type: none">• Como se realiza la entrega de identificaciones, uniformes, llaves y demás equipo.• Indique si cuentan con un registro y/o formato, en que se identifique y asegure la entrega de material, y baja en sistemas informáticos. (En su caso, favor de anexar)• Señale si mantienen registros del personal que finalizó su relación laboral con la empresa transportista, para que en caso de que haya sido por motivos de seguridad, prevenir a sus proveedores de servicios y/o asociados de negocio.

8.3 Administración de personal.

Se debe mantener una lista actualizada de los empleados contratados directamente por la empresa, así como contratados a través de un tercero. Asimismo, se deberá realizar y mantener actualizados los registros de afiliación ante las Instituciones de seguridad social y demás registros legales de orden laboral.

En el caso de que la empresa cuente con personal contratado por sus socios comerciales y laboren dentro de las instalaciones, deberá asegurarse de que cumplan con los requerimientos establecidos para el resto de sus empleados.

Respuesta:	Notas Explicativas:
	<p>Indique si la empresa cuenta con una base de datos actualizada, tanto del personal contratado directamente, como aquel contratado a través de una empresa proveedora de servicios y asegúrese que incluya de forma enunciativa mas no limitativa los siguientes</p>

	<p>puntos:</p> <ul style="list-style-type: none"> - Nombre completo. - Fotografía actualizada mínimo cada 5 años. - Datos personales (edad, nombre, fecha de nacimiento, número telefónico, domicilio, CURP, número de IMSS, tipo sanguíneo, alergias, etcétera). - Filiación. - Antecedentes laborales. - Enfermedades. - Exámenes médicos. - Capacitación. - Tipo de licencia y estatus de la misma (deben contar con un registro de licencias de transportistas con la vigencia correspondiente, con el fin de evitar que sus choferes viajen con la licencia vencida). - Resultados de evaluaciones periódicas. - Observaciones. • Este personal, deberá estar contratado de acuerdo las leyes y reglamentos de orden laboral vigentes.
--	---

9. Seguridad de la información y documentación.

Deben existir medidas de prevención para mantener la confidencialidad e integridad de la información y documentación relativa a los embarques que trasladen mercancía de comercio exterior, incluyendo aquellos utilizados para el intercambio de información con otros integrantes de la cadena de suministros. Asimismo, deben existir políticas que incluyan las medidas contra el mal uso.

9.1 Clasificación y manejo de documentos.

Deben existir procedimientos para clasificar documentos de acuerdo a su sensibilidad y/o importancia, con especial énfasis en aquella recibida por sus contratantes donde se describe información relacionada con rutas, materiales, mercancías y/o bienes que se trasladan, cartas de instrucciones, horarios, nombres de clientes y/o contactos, entre otros. La documentación sensible e importante debe ser almacenada en un área segura que solamente permita su acceso a personal autorizado. Se deben conducir revisiones de forma regular para asegurar que los documentos no sean utilizados de manera indebida.

Se debe identificar el tiempo de vida útil de documentación y/o expedientes y establecer procedimientos para su destrucción.

La empresa debe contar con expedientes actualizados y resguardados de los medios de transporte, contenedores, remolques y semirremolques, con lo siguiente:

- Acreditación de la propiedad o legal posesión del vehículo con factura, carta factura, pedimento, contrato de arrendamiento o documento del Registro Nacional de Vehículos.
- Tarjeta de circulación.
- Póliza de seguro de responsabilidad civil por daños a terceros o fondo de garantía vigente;
- Certificado de baja emisión de contaminantes.
- Para el caso del traslado de materiales y residuos peligros, la empresa transportista deberá contar con póliza de seguro de daños al medio ambiente.

Lo anterior de acuerdo a lo estipulado en el Reglamento de Autotransporte Federal y Servicios Auxiliares y el Reglamento para el Transporte Terrestre de Materiales y Residuos Peligrosos.

Respuesta:	Notas Explicativas:
	<p>Anexe el procedimiento documentado para el registro, control y almacenamiento de documentación impresa (clasificación y archivo de documentos).</p> <p><i>Recomendación:</i></p> <p>Los procedimientos del solicitante podrán incluir:</p> <ul style="list-style-type: none"> a) Registro de control para entrega, préstamo, entre otros de documentación. b) Acceso restringido al área de archivos. c) Políticas de almacenamiento y clasificación. d) Un plan de seguridad actualizado que describa las medidas en vigor relativas a la protección de los documentos contra accesos no autorizados, así como contra la destrucción deliberada o la pérdida de los mismos.

9.2 Seguridad de la Tecnología de la Información.

En el caso de los sistemas automatizados, se deben utilizar cuentas individuales que exijan un cambio periódico de la contraseña. Debe haber políticas, procedimientos y normas de tecnología de informática establecidas que se deben comunicar a los empleados mediante capacitación.

Deben existir procedimientos escritos e infraestructura para proteger a la empresa contra pérdidas de información, así como un sistema establecido para identificar el abuso de los sistemas de tecnología de la información y detectar el acceso inapropiado y/o la manipulación indebida o alteración de los datos comerciales y del

negocio, así como un procedimiento escrito para la aplicación de medidas disciplinarias apropiadas a todos los infractores.

Respuesta:	Notas Explicativas:
	<p>Describa el procedimiento para archivar su información y protegerlos de posibles pérdidas. Asegúrese de incluir los siguientes puntos:</p> <ul style="list-style-type: none"> • Señale la frecuencia con que se llevan a cabo las copias de respaldo. • Quien tiene acceso a los mismos, y quien autoriza la recuperación de la información. <p>Describa el procedimiento para la protección de sus sistemas informáticos que garanticen la seguridad de la información, asegúrese de indicar lo siguiente:</p> <ul style="list-style-type: none"> • Indique si los sistemas están protegidos bajo contraseñas y con qué frecuencia son modificadas. • Señale si existen políticas de seguridad de la información para su protección. • Indique los mecanismos o sistemas para detectar el abuso, o intrusión de personas no autorizadas a sus sistemas. • Indique las políticas correctivas y/o sanciones en caso de la detección de alguna violación a las políticas de seguridad de la información.
	<p>Indique si el equipo de cómputo cuenta con un sistema de respaldo de suministro eléctrico que permita la continuidad del negocio.</p> <p><i>Recomendación:</i></p> <p>Los procedimientos referentes al respaldo de la información de la empresa podrán incluir:</p> <ol style="list-style-type: none"> a) Cómo y por cuánto tiempo se almacenan los datos. b) Plan de continuidad del negocio en caso de incidente y de cómo recuperar la información.

	<p>c) Frecuencia y localización de las copias de seguridad y de la información archivada.</p> <p>d) Si las copias de seguridad se almacenan en sitios alternativos a las instalaciones donde se encuentra el CPD (centro de proceso de datos).</p> <p>e) Pruebas de la validez de la recuperación de los datos a partir de copias de seguridad.</p> <p><i>Recomendación:</i></p> <p>Los procedimientos referentes a la protección de la información de la empresa podrán incluir:</p> <ol style="list-style-type: none">1. Una política actualizada y documentada de protección de los sistemas informáticos de la empresa de accesos no autorizados y destrucción deliberada o pérdida de la información.2. Detalle si opera con sistemas múltiples (sedes/sitios) y cómo se controlan dichos sistemas.
	<ol style="list-style-type: none">3. Quién es responsable de la protección del sistema informático de la empresa (la responsabilidad no debería estar limitada a una persona sino a varias de forma que cada uno pueda controlar las acciones del resto).4. Cómo se conceden autorizaciones de acceso y nivel de acceso al sistema informático. (El acceso a la información sensible debería estar limitado al personal autorizado a realizar modificaciones de la información).5. Formato de las contraseñas, frecuencia de cambios y quien proporciona esas contraseñas.6. Cortafuegos "firewall" y anti-virus utilizados.7. Eliminación, mantenimiento o actualización de los detalles de usuario.

	<p>8. Medidas previstas para tratar incidentes en caso de que el sistema se vea comprometido.</p>
--	--

10. Capacitación en seguridad y concientización.

Debe existir un programa de concientización sobre amenazas diseñado y actualizado por el personal de la empresa transportista para reconocer y crear conciencia sobre las amenazas de terroristas y contrabandistas en cada punto de la cadena de suministro. Los empleados administrativos y operativos tienen que conocer los procedimientos establecidos de la compañía para considerar una situación y cómo denunciarla. Se debe brindar capacitación adicional a los operadores/choferes, así como a los empleados que se encuentren en áreas críticas y/o sensibles determinadas bajo su análisis de riesgo.

10.1 Capacitación y concientización sobre amenazas.

La empresa debe contar con un programa de capacitación y concientización de las políticas de seguridad en la cadena de suministros dirigido a todos sus empleados y, adicionalmente, poner a su disposición material informativo respecto de los procedimientos establecidos en la compañía para considerar una situación que amanece su seguridad y cómo denunciarla.

La empresa debe contar con un programa adicional para sus operadores/choferes que utiliza para el traslado de las mercancías que se destinarán al comercio exterior, en el que se incluyan temas específicos conforme a sus funciones que le permitan mantener la integridad de los medios de transporte y su carga, manejo de incidentes, cambio de candados en caso de inspección por otras autoridades, entre otros, que se tengan implementados.

De igual forma, se debe ofrecer capacitación específica conforme a sus funciones para ayudar a los empleados a mantener la integridad de los remolques y tractores, reconocer conspiraciones internas y proteger los controles de acceso. Aunado a los programas de capacitación en seguridad, se debe incluir un programa de concientización sobre consumo de alcohol y drogas. Estos temas deben establecerse como parte de la inducción de nuevos empleados y mantener periódicamente programas de actualización.

Los programas de capacitación deben fomentar la participación activa de los empleados en los controles y mecanismos de seguridad, así como mantener registros de todos los esfuerzos de capacitación que haya brindado la empresa, y la relación de quienes participaron en ellos.

Lo anterior, de conformidad con la reglamentación establecida por la Secretaría de Comunicaciones y Transportes, en donde establece que los permisionarios tendrán la obligación, de proporcionar a sus conductores capacitación y adiestramiento para lograr que la prestación de los servicios sea eficiente, segura y eficaz.

Respuesta:	Notas Explicativas:
	<p>Indique si cuenta con un programa de capacitación en materia de seguridad y prevención en la cadena de suministros para todos los empleados. Explique brevemente en qué consiste y asegúrese de incluir lo siguiente:</p> <ul style="list-style-type: none"> • Breve descripción de los temas que se imparten en el programa. • En qué momento se imparten. (Inducción, períodos

	<p>específicos, etc.).</p> <ul style="list-style-type: none">• Periodicidad de las capacitaciones y en su caso, actualizaciones.• Indique de qué forma se documenta la participación en las capacitaciones de seguridad en la cadena de suministros.• Explique cómo se fomenta la participación de los empleados en cuestiones de seguridad. <p>Indique si cuenta con un programa de capacitación en materia de seguridad en la cadena de suministros, enfocada a los operadores/choferes. Explique brevemente en qué consiste.</p> <ul style="list-style-type: none">• Indique de qué forma se documentan la participación en las capacitaciones de seguridad en la cadena de suministros.• Explique cómo se fomenta la participación de los empleados en cuestiones de seguridad.• Indique de qué forma lleva el registro de los participantes en las capacitaciones.• Periodicidad de las capacitaciones y en su caso, actualizaciones.
	<p>Los temas que podrán incluir, de manera enunciativa mas no limitativa:</p> <ol style="list-style-type: none">1. Políticas de acceso y seguridad en las instalaciones.2. Entrega-recepción de mercancía.3. Confidencialidad de la información de la carga.4. Instrucciones de traslado.5. Reportes de accidentes y emergencias.6. Instrucciones para la colocación de candados y/o sellos en caso de la inspección por otras autoridades.7. Instalación y prueba de alarmas de seguridad y de

	<p>rastreo de unidades, cuando aplique.</p> <p>8. Identificación de los formatos autorizados y documentos que utilizará.</p>
--	--

11. Manejo e investigación de incidentes.

Deben existir procedimientos documentados para reportar e investigar incidentes en la cadena de suministros y las acciones a tomar para evitar su recurrencia.

11.1 Reporte de anomalías y/o actividades sospechosas.

En caso de detección de anomalías y/o actividades sospechosas, éstas deben notificarse al personal de seguridad y/o demás autoridades competentes.

Respuesta:	Notas Explicativas:
	<p>Describa el procedimiento para reportar anomalías y/o actividades sospechosas, y asegúrese de incluir lo siguiente:</p> <ul style="list-style-type: none"> • Quien es el responsable de reportar los incidentes. • Detalle como determina e identifica con qué autoridad comunicarse en distintos supuestos o presunción de actividades sospechosas. • Mencione si lleva un registro del reporte de estas actividades y/o sospechas y describa brevemente.

11.2 Investigación y análisis.

Deben existir procedimientos escritos para el análisis e investigación de incidentes para determinar su causa, así como acciones correctivas para evitar que vuelvan a ocurrir. La información derivada de esta investigación deberá documentarse y estar disponible en todo momento para las autoridades que así lo requieran.

Esta información y documentación generada para llevar a cabo la operación de comercio exterior, deberá incluirse en un expediente con la finalidad de permitir identificar cada uno de los procesos por los que atravesó el medio de transporte, hasta el punto en que se detectó la incidencia y que permita reconocer la vulnerabilidad de la cadena.

Respuesta:	Notas Explicativas:
	<p>Describa el procedimiento documentado para iniciar una investigación, en caso de ocurrir algún incidente y</p>

	<p>asegúrese de incluir lo siguiente:</p> <ul style="list-style-type: none"> • Responsable de llevar a cabo la investigación. • Documentación que integra el expediente de la investigación entre la cual no debe faltar:
	<ul style="list-style-type: none"> • Información relacionada con el/los operadores/choferes, vehículos (tractores), contenedores, remolques y/o semirremolques, mercancía y rutas. <p><i>Recomendación:</i></p> <p>Los documentos a incluir en el expediente derivado de la investigación, de manera enunciativa mas no limitativa, podrán ser:</p> <ul style="list-style-type: none"> • Información general del embarque, Orden de compra. • Solicitud de transporte; Confirmación de medio de transporte; Identificación del operador de transporte (Registros de acceso, etc.). • Formatos de Inspección del contenedor; Orden de salida; registros de entrega. • Videos de sistema de CCTV. • Documentación generada para el transportista (Lista de empaque, Carta porte, hoja de instrucciones). • Documentación generada para socios comerciales (Descripción de mercancías, Proformas, facturas, etc.). • Documentación generada por el socio comercial (Pedimentos, Manifiestos, Reportes de seguimiento e inspección, videos en su caso, etc.).

	<ul style="list-style-type: none">• Reporte de seguimiento y monitoreo de la unidad (Rastreo del GPS).
--	--



**Registro del despacho de mercancías de las
empresas, conforme al artículo 100 de la Ley
Aduanera**



ACUSE DE RECIBO

DATOS DE LA PERSONA MORAL SOLICITANTE

1. Denominación o razón social

RFC incluyendo la homoclave

--	--	--	--	--	--	--	--	--	--	--	--

2. Actividad preponderante

3. Domicilio fiscal

Calle	Número y/o letra exterior	Número y/o letra interior
--------------	----------------------------------	----------------------------------

Colonia	C.P.	Municipio/Delegación	Entidad federativa
----------------	-------------	-----------------------------	---------------------------

4. Domicilio para oír y recibir notificaciones

Calle	Número y/o letra exterior	Número y/o letra interior
--------------	----------------------------------	----------------------------------

Colonia	C.P.	Municipio/Delegación	Entidad federativa
----------------	-------------	-----------------------------	---------------------------

Teléfono	Correo electrónico
-----------------	---------------------------

DATOS DEL REPRESENTANTE LEGAL DE LA PERSONA MORAL SOLICITANTE**5. Nombre.**

Apellido paterno

Apellido materno

Nombre

RFC incluyendo la homoclave

--	--	--	--	--	--	--	--	--	--	--	--	--	--	--	--	--	--	--	--

Teléfono

Correo electrónico

DATOS DE LAS PERSONAS AUTORIZADAS PARA OIR Y RECIBIR NOTIFICACIONES.**6. Persona autorizada para oír y recibir notificaciones.**

Apellido paterno

Apellido materno

Nombre

RFC incluyendo la homoclave

--	--	--	--	--	--	--	--	--	--	--	--	--	--	--	--	--	--	--	--

Teléfono

Correo electrónico

6.1. Persona autorizada para oír y recibir notificaciones.

Apellido paterno

Apellido materno

Nombre

RFC incluyendo la homoclave

--	--	--	--	--	--	--	--	--	--	--	--	--	--	--	--	--	--	--	--

Teléfono

Correo electrónico

6.2. Persona autorizada para oír y recibir notificaciones.

Apellido paterno

Apellido materno

Nombre

RFC incluyendo la homoclave

--	--	--	--	--	--	--	--	--	--	--	--	--	--	--	--	--	--	--	--

Teléfono

Correo electrónico

DOCUMENTOS QUE ACREDITAN LOS DATOS DE LA PERSONA MORAL SOLICITANTE**7. Acta constitutiva de la persona moral solicitante.**

Número del instrumento notarial o póliza mercantil Fecha

Nombre y número del Notario o Corredor Público Entidad Federativa

8. Modificación (es) al acta constitutiva.**8.1. Modificación al acta constitutiva.**

Número del instrumento notarial o póliza mercantil

Fecha

Nombre y número del Notario o Corredor Público

Entidad Federativa

Descripción de la modificación

8.2. Modificación al acta constitutiva.

Número del instrumento notarial o póliza mercantil

Fecha

Nombre y número del Notario o Corredor Público

Entidad Federativa

Descripción de la modificación

8.3. Modificación al acta constitutiva.

Número del instrumento notarial o póliza mercantil

Fecha

Nombre y número del Notario o Corredor Público

Entidad Federativa

Descripción de la modificación

8.4. Modificación al acta constitutiva.

Número del instrumento notarial o póliza mercantil

Fecha

Nombre y número del Notario o Corredor Público

Entidad Federativa

Descripción de la modificación

9. Poder general para actos de administración que le otorgó la persona moral solicitante.

* De constar en el acta constitutiva, señálelo marcando una "X" en el cuadro.

	Consta en el acta constitutiva. En caso de no constar en el acta constitutiva por favor señale los siguientes datos:
--	--

Número del instrumento notarial o póliza mercantil Fecha

Nombre y número del Notario Público o Corredor Entidad Federativa
Público

10. Indique si la persona moral solicitante cuenta con programa IMMEX.

SI Señale por favor el número del programa NO

Si no cuenta con programa IMMEX por favor proporcione la siguiente información:

1.- Por favor marque con una "X" el supuesto en que se ubica la persona moral solicitante:

Realizó importaciones con un valor mayor a \$96,907,940.00 en el año de calendario anterior al que se presenta la solicitud.

Inicia sus operaciones y estima efectuar en el ejercicio de inicio importaciones con valor superior a \$96,907,940.00.

11.- Anote la descripción detallada de la mercancía que se importará y su fracción arancelaria.

* La fracción arancelaria de las mercancías debe señalarse de acuerdo a la tarifa de la Ley de los Impuestos Generales de Importación y de Exportación.

Descripción	Fracción arancelaria	Descripción	Fracción arancelaria

12. Anote el nombre y número de patente de los agentes aduanales o nombre y número de autorización de los apoderados aduanales autorizados para promover el despacho a nombre y en representación de la solicitante.

Nombre completo	Patente autorización	o	Nombre completo	Patente autorización	o

13. Si estima conveniente limitar el registro a determinados proveedores, favor de relacionarlos a continuación.

Nombre	Domicilio

14. Señale los datos de la constancia de pago del derecho.

--	--	--	--	--	--	--	--	--	--

Fecha de pago (dd/mm/aa)

\$																				
----	--	--	--	--	--	--	--	--	--	--	--	--	--	--	--	--	--	--	--	--

Monto en moneda nacional

--	--	--	--	--	--	--	--	--	--	--	--	--	--	--	--	--	--	--	--	--

Número Operación Bancaria

--	--	--	--	--	--	--	--	--	--	--	--	--	--	--	--	--	--	--	--	--

Llave de Pago

Denominación o razón social de la institución en la cual se realizó el pago

15. Anote el nombre y RFC de los transportistas que designa para operar bajo el esquema de revisión en origen.

Nombre	RFC

Documentos que se deben anexar a la solicitud.

- Copia certificada de la escritura constitutiva, únicamente cuando se solicite la inscripción al registro.
- Copia certificada de la documentación con la que se acredite la representación legal de la persona que suscribe la solicitud, en los términos del artículo 19 del Código. (Si en trámites posteriores al registro se presentan solicitudes firmadas por persona distinta, se deberá anexar a la solicitud copia certificada del documento notarial con el que el firmante acredite sus facultades para realizar actos de administración).
- Opinión positiva sobre el cumplimiento de obligaciones fiscales vigente.
- Medio magnético conteniendo la información incluida en esta solicitud, en formato Word.

Bajo protesta de decir verdad, manifiesto que los datos asentados en el presente documento son ciertos y que las facultades que me fueron otorgadas no han sido modificadas o revocadas.

NOMBRE Y FIRMA DEL REPRESENTANTE LEGAL DEL SOLICITANTE**INFORMACION DE ENVIO**

- Presente esta solicitud y los documentos anexos en:
Administración General de Aduanas
Avenida Hidalgo #77, Módulo IV, Segundo Piso, Ala Reforma, Colonia Guerrero
C.P. 06300, Delegación Cuauhtémoc, México, Distrito Federal.
De lunes a viernes, en un horario de 9:00 a 15:00 horas.
- También puede enviar su aviso y los documentos mediante el Servicio Postal Mexicano o utilizando los servicios de empresas de mensajería.



Registro de empresas transportistas de mercancías en tránsito



Marque con una "X" el tipo de solicitud de que se trate:

Registro

Si va a realizar alguno de los siguientes trámites proporcione el número y fecha de oficio con el que se otorgó el registro.

Modificación Los datos que proporcione en esta forma sustituirán a los que proporcionó cuando se registró.

Adición

* En caso de modificación o adición asegúrese de anexar los documentos que demuestren los datos que nos proporcionó.

ACUSE DE RECIBO

DATOS DE LA PERSONA MORAL SOLICITANTE

1. Denominación o razón social.

RFC incluyendo la homoclave

--	--	--	--	--	--	--	--	--	--	--	--	--	--	--	--	--	--	--	--

2. Actividad preponderante.

3. Domicilio fiscal.

Calle	Número y/o letra exterior	Número y/o letra interior
-------	---------------------------	---------------------------

Colonia	C.P.	Municipio/Delegación	Entidad Federativa
---------	------	----------------------	--------------------

4. Domicilio para oír y recibir notificaciones.

Calle	Número y/o letra exterior	Número y/o letra interior
-------	---------------------------	---------------------------

Colonia	C.P.	Municipio/Delegación	Entidad Federativa
---------	------	----------------------	--------------------

Teléfono	Correo electrónico
----------	--------------------

DATOS DEL REPRESENTANTE LEGAL DE LA PERSONA MORAL SOLICITANTE

5. Nombre.

Apellido paterno	Apellido materno	Nombre
------------------	------------------	--------

RFC incluyendo la homoclave	<table border="1"><tr><td></td><td></td><td></td><td></td><td></td><td></td><td></td><td></td><td></td><td></td><td></td><td></td><td></td><td></td><td></td><td></td><td></td><td></td><td></td><td></td></tr></table>																				

Teléfono	Correo electrónico
----------	--------------------

DATOS DE LAS PERSONAS AUTORIZADAS PARA OÍR Y RECIBIR NOTIFICACIONES

6. Persona autorizada para oír y recibir notificaciones.
--

Apellido paterno	Apellido materno	Nombre
------------------	------------------	--------

RFC incluyendo la homoclave	<table border="1"><tr><td></td><td></td><td></td><td></td><td></td><td></td><td></td><td></td><td></td><td></td><td></td><td></td><td></td><td></td><td></td><td></td><td></td><td></td><td></td><td></td></tr></table>																				

Teléfono	Correo electrónico
----------	--------------------

6.1. Persona autorizada para oír y recibir notificaciones.
--

Apellido paterno	Apellido materno	Nombre
------------------	------------------	--------

RFC incluyendo la homoclave	<table border="1"><tr><td></td><td></td><td></td><td></td><td></td><td></td><td></td><td></td><td></td><td></td><td></td><td></td><td></td><td></td><td></td><td></td><td></td><td></td><td></td><td></td></tr></table>																				

Teléfono	Correo electrónico
----------	--------------------

6.2. Persona autorizada para oír y recibir notificaciones.
--

Apellido paterno	Apellido materno	Nombre
------------------	------------------	--------

RFC incluyendo la homoclave

--	--	--	--	--	--	--	--	--	--	--	--	--	--	--	--	--	--	--	--

Teléfono

Correo electrónico

DOCUMENTOS QUE ACREDITAN LOS DATOS DE LA PERSONA MORAL SOLICITANTE:**7. Acta constitutiva.**

Número del instrumento notarial o póliza mercantil

Fecha

Nombre y número del Notario Público o corredor público

Entidad Federativa

8. Modificación(es) al acta constitutiva.**8.1. Modificación al acta constitutiva.****8.2. Modificación al acta constitutiva.**

Número del instrumento notarial o póliza mercantil

Número del instrumento notarial o póliza mercantil

Fecha

Fecha

Nombre y número del Notario o Corredor Público

Nombre y número del Notario o Corredor Público

Entidad Federativa

Entidad Federativa

Descripción de la modificación

Descripción de la modificación

8.3. Modificación al acta constitutiva.**8.4. Modificación al acta constitutiva.**

Número del instrumento notarial o póliza mercantil

Número del instrumento notarial o póliza mercantil

Fecha

Fecha

Nombre y número del Notario o Corredor Público

Nombre y número del Notario o Corredor Público

Entidad Federativa

Entidad Federativa

Descripción de la modificación

Descripción de la modificación

Colonia	Código postal	Municipio/Delegación	Entidad Federativa
----------------	----------------------	-----------------------------	---------------------------

Nombre de una persona de contacto en la circunscripción de la aduana

Apellido paterno	Apellido materno	Nombre
-------------------------	-------------------------	---------------

Teléfono	Correo electrónico
-----------------	---------------------------

Aduana:

Calle	Número y/o letra exterior	Número y/o letra interior
--------------	----------------------------------	----------------------------------

Colonia	Código postal	Municipio/Delegación	Entidad Federativa
----------------	----------------------	-----------------------------	---------------------------

Nombre de una persona de contacto en la circunscripción de la aduana

Apellido paterno	Apellido materno	Nombre
-------------------------	-------------------------	---------------

Teléfono	Correo electrónico
-----------------	---------------------------

Aduana:

Calle	Número y/o letra exterior	Número y/o letra interior
--------------	----------------------------------	----------------------------------

Colonia	Código postal	Municipio/Delegación	Entidad Federativa
----------------	----------------------	-----------------------------	---------------------------

Nombre de una persona de contacto en la circunscripción de la aduana

Apellido paterno	Apellido materno	Nombre
-------------------------	-------------------------	---------------

Teléfono	Correo electrónico
-----------------	---------------------------

18. Anote el nombre y número de patente del o los agentes aduanales autorizados para promover las operaciones de consolidación de carga bajo el régimen de tránsito interno.

Nombre	Patente

19. Relación de cajas y/o vehículos con los que se prestará el servicio de consolidación de carga, proporcionando un domicilio para la verificación de los requisitos de seguridad. Podrá utilizar tantas hojas como sean necesarias para presentar esta información.

SEÑALE LOS SIGUIENTES DATOS POR CADA CAJA Y/O VEHICULO QUE UTILIZARA PARA CONSOLIDACION DE CARGA

MARCA	AÑO	NUMERO DE IDENTIFICACIÓN VEHÍCULAR O DE SERIE	NUMERO DE CAJA

20. Documentos que se deben anexar a la solicitud. Señale con una "X" los documentos que anexa.

Copia certificada del instrumento notarial con el que el firmante acredite sus facultades para realizar actos de administración. Si en trámites posteriores al registro se presentan solicitudes firmadas por persona distinta de la autorizada deberá acreditar sus facultades con copia certificada de su poder notarial para actos de administración y señalar un nuevo representante mediante el presente formato.

Copia del instrumento notarial con el que se acredita que el capital social mínimo de la empresa asciende a \$2,768,800.00.

- Copia del permiso expedido por la Dirección General de Autotransporte Federal de la SCT, para prestar el servicio de autotransporte federal de carga.
- Escrito en el que la empresa acepta la responsabilidad solidaria con el titular del tránsito, de los créditos fiscales que se originen por las infracciones que se cometan durante el traslado de la mercancía, conforme a la Ley.
- Copia del comprobante de pago realizado a través del esquema electrónico e5cinco, por el concepto de "inscripción en el registro de empresas transportistas" conforme al inciso j) del artículo 40 de la LFD vigente.
- Disco compacto conteniendo la información contenida en esta solicitud, en formato Word.
- Opinión positiva sobre el cumplimiento de obligaciones fiscales.

21. Documentos que deben anexar adicionalmente los interesados en prestar los servicios de consolidación de carga por vía terrestre bajo el régimen de tránsito interno. Señale con una "X" los documentos que anexa.

- Copia del instrumento notarial con el que se acredite que dentro del objeto social de la empresa se encuentra la consolidación de carga.
- Original o copia certificada de la carta compromiso que celebren con el agente aduanal para realizar las operaciones de consolidación de carga.
- Disco compacto conteniendo la información incluida en esta solicitud, en formato Word.

Bajo protesta de decir verdad, manifiesto que los datos asentados en el presente documento son ciertos y que las facultades que me fueron otorgadas no han sido modificadas o revocadas.

NOMBRE Y FIRMA DEL SOLICITANTE O SU REPRESENTANTE LEGAL

INSTRUCCIONES GENERALES

1. Presente esta solicitud y los documentos anexos en:

Administración Central de Normatividad Aduanera

Hidalgo 77, Módulo IV, P.B., Colonia Guerrero,

C.P. 06300, México, Distrito Federal.

De lunes a viernes, en un horario de 9:00 a 15:00 horas.

* Por favor anexe una copia de la solicitud para que la sellemos y la pueda conservar como acuse de recibo.

2. También puede enviar la solicitud y los documentos mediante el Servicio Postal Mexicano o utilizando los servicios de empresas de mensajería.

Instructivo de trámite para el registro de empresas transportistas de mercancías en tránsito.**¿Quiénes lo realizan?**

Personas morales que acrediten tener un capital social mínimo de \$2,768,800.00 y cuenten con permiso expedido por la Dirección General de Autotransporte Federal de la SCT, para prestar el servicio de autotransporte federal de carga, que estén interesadas en llevar a cabo el tránsito de mercancías.

¿Cómo se realiza?

Existen dos opciones:

1. Ante la ACNA, mediante el formato denominado "Registro de empresas transportistas de mercancías en tránsito". Se deben anexar los documentos previstos en el formato
2. Mediante la Ventanilla Digital.

Cuando el trámite de autorización se efectúe a través de la Ventanilla Digital se deberán proporcionar los siguientes datos por lo que se sugiere tenerlos disponibles al momento de realizar su solicitud.

1. Tipo de tránsito que le interesa realizar.
2. Las aduanas en las que le interesa prestar los servicios, en cada aduana deberá señalar un domicilio para oír y recibir notificaciones, el nombre de una persona de contacto así como su número telefónico y correo electrónico.
3. Marca, modelo y número de serie de los vehículos con los que se prestará el servicio de tránsito interno o internacional.
4. Capital social de la persona moral solicitante, que deberá ser por lo menos de \$2,768,800.00.
5. Si tiene interés en prestar servicios de consolidación bajo el régimen aduanero de tránsito interno.

Se deberán adjuntar de manera digital los siguientes documentos:

1. Instrumento notarial con el que se acredita que el capital social mínimo de la empresa asciende a \$2,768,800.00
2. Permiso expedido por la Dirección General de Autotransporte Federal de la SCT, para prestar el servicio de autotransporte federal de carga.
3. Pago de derechos (el comprobante de pago realizado a través del esquema electrónico e5cinco por el concepto de "inscripción en el registro de empresas transportistas" conforme al inciso j) del artículo 40 de la LFD).
4. Opinión positiva sobre el cumplimiento de obligaciones fiscales.
5. Escrito en el que manifiesten bajo protesta de decir verdad, lo siguiente:

"Mi representada, por mi conducto, se hace responsable solidaria con el titular del tránsito _____ (interno o internacional, según corresponda) de todos los embarques en que mi representada participe como transportista en los términos de los artículos (129 y 133, según sea el caso) de la Ley Aduanera, respecto de las mercancías que se destinen al régimen de tránsito _____ (interno o internacional, según corresponda), responsabilizándose desde este momento de los créditos fiscales que se originen con motivo de infracciones cometidas durante el trayecto de las mercancías, desde la aduana de inicio hasta la de cierre del tránsito, inclusive la desviación de la ruta fiscal, el arribo extemporáneo, el no arribo de las mercancías o las irregularidades detectadas al practicar el reconocimiento aduanero o la verificación de mercancías en transporte".

Los interesados en prestar los servicios de consolidación de carga por vía terrestre bajo el régimen aduanero de tránsito interno adicionalmente deben proporcionar:

1. El nombre y número de patente del o los agentes aduanales autorizados para promover las operaciones de consolidación de carga bajo el régimen de tránsito interno.
2. Relación de cajas y/o vehículos con los que se prestará el servicio de consolidación de carga, proporcionando un domicilio para la verificación de los requisitos de seguridad, que deben incluir marca, año, número de serie, y número de caja
3. Manifestación bajo protesta de decir verdad indicando que dentro del objeto social de la empresa se encuentra la consolidación de carga.

<p>Deberán adjuntar de manera digital los siguientes documentos:</p> <ol style="list-style-type: none"> Original o copia certificada de la carta compromiso que celebren con el agente aduanal para realizar las operaciones de consolidación de carga que, contenga la siguiente leyenda: "Por la presente, manifiesto mi compromiso para efectuar todos los trámites relativos a mi función en las operaciones de consolidación que realice esta empresa, bajo el régimen de tránsito interno como lo establece la Ley Aduanera y me obligo a seguir el procedimiento establecido en las disposiciones relativas". La carta deberá enviarse de manera digital a través de la Ventanilla, en la inteligencia de que el interesado dispondrá de un término de 3 días hábiles, contados a partir de la presentación del trámite ante la misma, para proporcionar a la ACNA el documento original o la copia certificada; en caso contrario se tendrá por no presentada la promoción Instrumento notarial con el que se acredite que dentro del objeto social de la empresa se encuentra la consolidación de carga.
<p>¿Qué documento se obtiene?</p> <p>Oficio de autorización para el registro de empresas transportistas de mercancías en tránsito.</p>
<p>¿Qué requisitos de seguridad deben reunir las cajas y/o vehículos con los que se prestarán los servicios de consolidación de carga?</p> <ol style="list-style-type: none"> La caja deberá ser de lámina o placa metálica exterior en todos sus lados, incluyendo el piso y no podrá tener comunicación con el exterior mediante puertas, ventanas o cualquier otro tipo de abertura, a excepción de la puerta de carga y descarga. Los pernos de las puertas estarán soldados en sus límites y no estarán expuestos los extremos que permitan su salida mediante extracción de chavetas o cualquier otro tipo de mercancía similar. Tanto las paredes como las puertas no deberán tener detalles que permitan su extracción y colocación posterior, tales como parches sobrepuestos, atornillados o remachados. Las puertas deberán contar con cerrojos de seguridad que permitan colocar los candados oficiales, para asegurar el mismo cerrojo contra el cuerpo de la caja y llevará un candado por cada pieza móvil de la puerta.
<p>¿Quién verificará los requisitos de seguridad que deben reunir las cajas y/o vehículos con los que se prestarán los servicios de consolidación de carga?</p> <p>Las aduanas en las que le interesa prestar los servicios, en el domicilio señalado en su solicitud.</p>
<p>¿Qué procede cuando el contribuyente no se encuentre al corriente en el cumplimiento de sus obligaciones fiscales?</p> <p>No se otorgará el registro de empresas transportistas en tránsito.</p>
<p>¿En qué plazo emitirá la ACNA la autorización a la solicitud?</p> <p>En un plazo no mayor a 11 días contados a partir de la fecha en que se haya presentado la solicitud debidamente requisitada.</p>
<p>¿Cuál es la vigencia del registro de empresas transportistas de mercancías en tránsito?</p> <p>Un año.</p>
<p>¿Cómo se solicitan las modificaciones o adiciones a los datos asentados en el registro de empresas transportistas para llevar a cabo el tránsito de mercancías?</p> <p>Utilizando la misma opción por la que haya solicitado la autorización:</p> <ol style="list-style-type: none"> Ante la ACNA, mediante el formato denominado "Registro de empresas transportistas de mercancías en tránsito". Se debe anexar la documentación que acredite la modificación o adición solicitada, conforme a los requisitos previstos para el otorgamiento del registro. Mediante la Ventanilla Digital. Se debe anexar la documentación que acredite la modificación o adición solicitada, conforme a los requisitos previstos para el otorgamiento del registro <p>Los documentos exhibidos con anterioridad, que se encuentren vigentes al momento de una nueva solicitud, no deberán ser presentados nuevamente.</p>
<p>Disposiciones jurídicas aplicables:</p> <p>Artículos 127, fracción V, 129, fracción II, 131, fracción III, 133, fracción II de la Ley, 170 del Reglamento, regla 4.6.9. II.2.1.13. RMF.</p>

RELACIÓN DE DOCUMENTOS			Código de Barras
DATOS GENERALES			
Aduana de Despacho	Número de Patente o Autorización	Nombre del Agente o Apoderado Aduanal	Fecha de Emisión
LISTADO DE PEDIMENTOS O AVISOS CONSOLIDADOS			
Consecutivo	Número de Pedimento	Número del acuse de valor	
NUMERO DE CONTENEDORES			
1.			
2.			
3.			
4.			

INSTRUCTIVO DE LLENADO DEL FORMATO RELACION DE DOCUMENTOS

El agente o apoderado aduanal es quien tiene la obligación de llenar este formato, cuando se trate tanto de operaciones efectuadas con un pedimento y/o aviso consolidado, o consolidación de carga conforme a la regla 3.1.13. o bien tratándose de operaciones realizadas con pedimentos Parte II a que se refiere la regla 3.1.12., segundo párrafo, fracción I. El presente formato deberá presentarse ante el módulo de selección automatizado como primera hoja de todos los documentos que ampara.

Los siguientes campos se llenarán, como a continuación se indica:

1. El código de barras estará determinado como:

		Longitud	Formato
1	Carácter que identifica que la lectura es por código de barras (L).	1	Carácter.
2	Número total de pedimentos de la operación.	2	Numérico
3	CAAT, obtenido conforme a la regla 2.4.6.	4	Numérico
4	Número de contenedor.- Este campo deberá llenarse, tratándose de operaciones efectuadas con pedimento Parte II o pedimento consolidado, indicando el número de contenedor, cuando la mercancía se transporte en tractocamiones doblemente articulados (full).	11	Alfanumérico
5	Número de contenedor.- Este campo deberá llenarse, tratándose de operaciones efectuadas con pedimento Parte II o pedimento consolidado, indicando el número de contenedor, cuando la mercancía se transporte en tractocamiones doblemente	11	Alfanumérico

	articulados (full).		
6	Número de contenedor.- Este campo deberá llenarse, tratándose de operaciones efectuadas con pedimento Parte II o pedimento consolidado, indicando el número de contenedor, cuando la mercancía se transporte en tractocamiones doblemente articulados (full).	11	Alfanumérico
7	Número de contenedor.- Este campo deberá llenarse, tratándose de operaciones efectuadas con pedimento Parte II o pedimento consolidado, indicando el número de contenedor, cuando la mercancía se transporte en tractocamiones doblemente articulados (full).	11	Alfanumérico

Después de cada campo, se deben presentar los caracteres de control "CARRIAGE RETURN" y "LINE FEED".

2. Datos generales.

1. Aduana de Despacho.	Deberá declararse la clave de la aduana/sección en la que se tramita el despacho aduanero. Este campo está conformado por tres caracteres numéricos.
2. Número de Patente o Autorización.	Deberá declararse el número de la patente o autorización que corresponda al agente o apoderado aduanal que realiza el despacho de las mercancías. Se conforma por cuatro caracteres alfanuméricos.
3. Nombre del Agente o Apoderado Aduanal.	Deberá declararse el nombre del Agente o Apoderado Aduanal que promueve el despacho.
4. Fecha de Emisión.	Deberá declararse la fecha de emisión del Formato. El campo deberá declararse como DD/MM/AAAA

3. Listado de Pedimentos o avisos consolidados.

1. Consecutivo.	Consecutivo que se está declarando, del pedimento y/o del aviso consolidado, tratándose de pedimentos consolidados.
2. Número de pedimento.	Se deberán declarar todos los pedimentos en consolidación de carga que amparen las mercancías en transporte en un mismo vehículo.
3. Número del aviso consolidado.	Se deberá declarar el(los) número(s) de acuse de valor obtenido(s) de la transmisión de la información relativa al valor y demás datos relacionados con la comercialización de las mercancías, que amparen las remesas de los pedimentos consolidados conforme a los artículo 37 y 37-A de la Ley y la regla 1.9.15., en consolidación de carga que amparen las

	mercancías en transporte en un mismo vehículo.
--	--

Reporte de exportaciones de operaciones de submanufactura o submaquilaNo. de Folio

Lugar de Expedición: _____ Fecha de expedición: Día Mes Año

1. Datos de la empresa con Programa IMMEX que emite el reporte:

Denominación o Razón Social: _____

R.F.C.: _____

Número de Programa IMMEX: _____

Domicilio: _____

Calle: _____ No. y/o letra ext: _____ No. y/o letra int: _____

Colonia: _____ C.P. _____ Entidad Federativa: _____

Teléfono: _____ Fax: _____

Señalar con una "X" si la proporción corresponde al:

Primer semestre	Segundo semestre
-----------------	------------------

2. Datos de la empresa que realiza la operación de submanufactura o submaquila:

Denominación o Razón Social: _____

R.F.C.: _____

Domicilio: _____

Calle: _____ No. y/o letra ext: _____ No. y/o letra int: _____

Colonia: _____ C.P. _____ Entidad Federativa: _____

Teléfono: _____ Fax: _____

3. Proporción de exportación de mercancías

Descripción de la mercancía transferida:	Proporción:
Fracción arancelaria:	
Descripción del proceso:	

Manifiesto bajo protesta de decir verdad que la información contenida en este documento es verdadera y exacta. En caso de que los datos contenidos en la presente se modifiquen, me obligo a comunicar dicha situación. La falsedad o inexactitud de la información contenida en la presente, se sancionará de conformidad con las disposiciones fiscales aplicables.

4. Datos del Representante LegalApellido paterno: Apellido materno: Nombre(s): RFC:

--

CURP:

--

Firma del representante Legal

Instructivo de llenado del reporte de exportaciones de operaciones de submanufactura o submaquila

- Este reporte será llenado a máquina o con letra de molde, con bolígrafo a tinta negra o azul y las cifras no deberán invadir los límites de los recuadros.
- Se deberá presentar en original y una copia, el original se entregará a la empresa que realiza las operaciones de submanufactura o submaquila y la copia la mantendrá la empresa con Programa IMMEX que expide el reporte.
- Número de folio: La empresa con Programa IMMEX anotará el número de folio consecutivo que corresponda.
- Lugar de expedición: Lugar en donde se genera el presente reporte (Estado, Capital, Ciudad o Municipio).
- Fecha de expedición: Se deberá anotar la fecha de llenado del reporte, utilizando 2 números arábigos para el día, 2 para el mes y 4 para el año, como sigue: (31 de marzo de 2007 ejem: 31 03 2007).

1. Datos de la empresa con Programa IMMEX que emite el reporte.

- Denominación o Razón Social: Anotará la razón social de la empresa con Programa IMMEX.
- RFC: Se anotará la clave.
- Número de Programa IMMEX: El número asignado por la SE a la empresa con Programa IMMEX.
- Domicilio: Anotará los datos relativos al domicilio fiscal; nombre de la calle, número y/o letra exterior, número y/o letra interior, nombre de la colonia, código postal, entidad federativa, número telefónico y número de fax.
- Señalar con una "X", si la proporción corresponde al primer o segundo semestre.

2. Datos de la empresa que realiza la operación de submanufactura o submaquila.

- Denominación o Razón Social: Anotará la razón social de la empresa.
- RFC: Se anotará la clave.
- Domicilio: Anotará los datos relativos al domicilio fiscal; nombre de la calle, número y/o letra exterior, número y/o letra interior, nombre de la colonia, código postal, entidad federativa, número telefónico y número de fax.

3. Proporción de exportación de mercancías.

- Descripción de la mercancía transferida: Se manifestará la descripción detallada de la mercancía que le transfiere la empresa con Programa IMMEX a la empresa que realice la operación de submanufactura o submaquila.
- Fracción arancelaria de la mercancía transferida: Anotará la fracción arancelaria que corresponda a la Tarifa de la Ley de los Impuestos Generales de Importación y de Exportación de la mercancía que se transfiere.
- Descripción del proceso: Se manifestará la descripción de proceso realizado por la empresa de submanufactura o submaquila.
- Proporción de exportación: Indicar la proporción que determine conforme a lo dispuesto en la regla 5.2.9.

4. Datos del Representante Legal.

- Anotará el apellido paterno, materno y nombre(s) del representante legal.

Anverso**Instructivo de llenado de la solicitud de autorización de importación temporal**

- Escribir con claridad, letra de molde y bolígrafo.
- Esta solicitud se debe de presentar en original y copia.
- Conserve su solicitud para ser entregada en la oficina de control vehicular de Banjercito por donde vaya a efectuar su retorno. Es su comprobante de la estancia legal de su mercancía.
- Este documento no es válido si presenta raspaduras o enmendaduras.
- Recuerde usted que al proporcionar datos inexactos o falsos se hará acreedor a sanciones relacionadas con la presunción de contrabando.

Los campos 1, 2 y 3 serán llenados por el importador, los demás son de uso exclusivo de la autoridad aduanera.

Estos datos deberán ser llenados por la autoridad aduanera:

No. de Folio.- La autoridad aduanera anotará el número de folio del registro interno que corresponda.

Fecha de ingreso.- Anotará la fecha de ingreso de la mercancía a territorio nacional, comenzando por el día, mes y año.

Fecha de vencimiento.- Se anotará la fecha en que venza la importación temporal de la mercancía, empezando por el día, mes y año.

Aduana/sección aduanera.- Anotará el nombre de la aduana o sección aduanera por la que se introduce la mercancía.

Clave.- Anotará la clave de la aduana o sección aduanera por la que se introduce la mercancía.

El importador proporcionará los siguientes datos:

1.- Datos del propietario:

Nombre completo (apellido paterno/apellido materno/nombre(s)), razón o denominación social.

Anotará el nombre del propietario o razón social, empezando por el apellido paterno, materno y nombre o (s) nombres, así como su dirección completa.

2.- Datos del importador:

Nombre completo (apellido paterno/apellido materno/nombre(s)), razón o denominación social.

Anotará el nombre del importador o de la razón social, residente en el extranjero en su caso, empezando por el apellido paterno, materno y nombre o nombres, así como su dirección completa.

Licencia de conducir No.- Anotará el número de la licencia de conducir.

Pasaporte No.- Anotará el número del pasaporte.

S.S.N.- Anotará el número de la tarjeta de seguro social.

Firma.- Asentará su firma autógrafa.

3.- Descripción de la mercancía.- En este recuadro anotará la descripción, naturaleza, estado, origen y demás características de la mercancía, así como los demás datos que permitan la identificación de las mismas, o en su defecto las especificaciones técnicas o comerciales necesarias para su identificación, tales como marca, modelo, tipo, número de serie, tamaño, color, etc.

Los siguientes datos deberán ser llenados por la autoridad aduanera:

4.- Autorización de la aduana/sección aduanera:

Nombre.- Anotará el nombre completo de la persona que otorga la autorización por parte de la aduana.

No. de gafete del empleado.- Anotará el número de identificación (gafete) personal del empleado de la aduana que otorga la autorización.

Firma.- Asentará su firma el empleado que haya autorizado la solicitud.

Sello de la Aduana/sección aduanera.- En este espacio se pondrá el sello de la aduana o sección aduanera que otorga la autorización.

5.- Datos del retorno:

Fecha.- Anotará la fecha de retorno de la mercancía, comenzando por el día, mes y año.

Aduana/sección aduanera.- Anotará el nombre de la aduana o sección aduanera por la que se retornará(n) la(s) mercancía(s).

Clave.- Anotará la clave de la aduana o sección aduanera que le corresponda.

Lugar.- Anotará el nombre de la ciudad, municipio y estado que le corresponda a la aduana o a la sección aduanera.



Reverso
Solicitud de autorización de importación temporal de embarcaciones/Authorization for temporal importation of boats.

No. de Folio/No. of Folio: _____

PARA SER LLENADO POR EL IMPORTADOR/THE IMPORTER WILL PROVIDE THE FOLLOWING INFORMATION

1. Fecha de ingreso/Date of entry Fecha de vencimiento/Expiring date

_ _	_ _	_ _	_ _	_ _	_ _	_ _	_ _	_ _	_ _	_ _
día/day	mes/month	año/year		día/day	mes/month	año/year				

2. Datos del propietario/Owner's generals.

Nombre completo (apellido paterno/apellido materno/nombre(s)), razón o denominación social/Full name (Last name/name) or company's name.

Domicilio/Address

3. Datos del importador/Importer's generals.

Apellido paterno/Last name

Apellido materno/middle name

Nombre(s)/Name

Domicilio/Address

Licencia de conducir/Drivers license _____

Pasaporte/Passport number _____

Nacional/Mexican citizen () Extranjero/Non Mexican citizen ()

Si es extranjero, indique su calidad migratoria/If non Mexican, indicate your migratory status:

Propietario/Owner () Cónyuge/Spouse () Ascendiente/Ancessor () Descendiente/Descendant ()

Otro/Other ()

--

4. Datos de la embarcación/Boat's information.	
Clase de embarcación/Class of boat _____	
Nombre/Name _____	Marca/Trademark _____
Eslora/Lenght _____	Tipo/Model _____
Modelo/Model year _____	Núm. de registro/Registry number _____
Motor (es)/Motor (motors) _____	Serie casco/Hull's series _____
Color/Color _____	Título de propiedad/Ownership's title _____
Número de serie/ Serial number _____	Número de matrícula/Enrol number _____
VIN/VIN _____	
Finalidad a la que será destinada la embarcación/The object of boats _____	

5. Destino de la embarcación/Boat's destination: Explotación/Exploitation _____
Exploración/Exploration _____

<p>6. Declaro bajo protesta de decir verdad que retornaré oportunamente al extranjero la embarcación importada temporalmente a los Estados Unidos Mexicanos y que me abstendré de cometer infracciones o delitos relacionados con su indebida utilización durante su estancia en este país/I hereby declare under oath that I will opportunely return abroad the temporarily imported boat, and that I will abstain myself of committing any penalties or felonies related with their improper use while their stay in this country.</p> <p style="text-align: center;">_____</p> <p style="text-align: center;">Firma/Signature</p>

ESTE FORMATO DEBIDAMENTE REQUISITADO AMPARA LA LEGAL ESTANCIA EN EL PAIS DE LA EMBARCACION/ THIS FORM, ONCE STAMPED, COVERS THE LEGAL STAY OF THE BOAT IN MEXICO.

<p>PARA USO EXCLUSIVO OFICIAL/OFFICIAL USE ONLY</p>
--

7. Autorización de la aduana o sección aduanera/Customs office or customs section authorization.	Sello
Nombre/Name _____	Aduana o sección aduanera/
No. de gafete del empleado/Employee gafet number _____	Seal
_____	Customs office or customs Section
Firma/Signature	

8. Datos del retorno/Return information.	
Fecha/Date _____	
día /day	mes/month
año/year	
Aduana o Sección aduanera/Customs office or customs section _____	

Clave/Code _____
Lugar/Place _____

REVERSO/BEHIND REVERSE

Instructivo de llenado de la solicitud de autorización de importación temporal de embarcaciones/Instructions for completing the application for temporal importation of boats

-Escribir con claridad, letra de molde y bolígrafo/Write clearly with ballpoint pen.

-Esta solicitud se debe de presentar en original y copia/This form should be submitted in original and a copy.

-Conserve su solicitud autorizada para ser entregada en la oficina de control de la aduana por donde vaya a efectuar su retorno. Este documento es su comprobante de la estancia legal de su embarcación/This form is your legal importation document, and it should be provided to the customs control office when returning abroad.

-Este documento no es válido si presenta raspaduras o enmendaduras/This document is not valid if it presents scratchings or amendments.

-Recuerde usted que al proporcionar datos inexactos o falsos se hará acreedor a sanciones relacionadas con la presunción de contrabando/You are liable for any false statements or inaccurate information provided in this document to penalties related to smuggling presumption.

- No. de Folio/No. of Folio.- La autoridad aduanera anotará el número de folio del registro interno que corresponda/Custom's authority will provide each form with its corresponding number.

Los campos 1, 2, 3, 4, 5 y 6 serán llenados por el importador, los campos 7 y 8 son de uso exclusivo de la autoridad aduanera/Camp 1, 2, 3, 4, 5 and 6 must be completed by the importer, camp 7 and 8 are for official use only.

Estos datos deberán ser llenados por el importador/The importer will provide the following information:

1.- Fecha de ingreso/Date of entry.- Anotará la fecha de ingreso de la embarcación a territorio nacional/The date on which the boats has crossed the mexican border.

Fecha de vencimiento/Expyring date.- Se anotará la fecha en que venza la importación temporal de la embarcación/The date on which the authorization for the temporal importation of the boat expires.

2.- Datos del propietario/Owner's generals.

Nombre completo (apellido paterno/apellido materno/nombre(s)), razón o denominación social y domicilio fiscal/Full name (last name/name) or company's name and complete address should be written down.

3.- Datos del importador/Importer's generals.

Anotará el nombre del importador, así como su dirección completa/The importer's name and complete address should be written down.

Licencia de conducir/Drivers license.- Anotará el número de la licencia de conducir/The driving license number should be written down.

Pasaporte/Passport.- Anotará el número de pasaporte/The passport number should be written down.

Nacional o Extranjero/Mexican or Non Mexican Citizen.- Anotará con una "X" si es nacional o extranjero/Mark with an "X" whether you are Mexican or Non Mexican Citizen.

Si es extranjero, indique su calidad migratoria: Indicará mediante número asignado a su calidad migratoria/If Non Mexican, state your migratory status: Indicate by your assigned number your migratory status.

Marcará con una "X" si la persona que solicita la importación temporal de la embarcación es el propietario, cónyuge, ascendiente o descendiente/Mark with an "X" whether the person that requires the temporal importation of the boat is the owner, spouse, ancestor or descendant.

4.- Datos de la embarcación/Boat's information.- En este recuadro anotará los datos de la embarcación, tales como: clase de embarcación, nombre, marca, eslora, tipo, modelo, número de registro, número de motor, número de serie del casco, color, número del título de propiedad, número de serie, número de matrícula, vin (número de identificación vehicular)/The boat's information should be written down, such as class, name, trademark, length, model, model year, registry number, motor number, hull's series number, color, real state property, serial number, enrol number, vehicle identification number.

5.- Destino de la embarcación/Boat's destination: Señalará con una "X" la opción correspondiente al destino de la embarcación, pudiendo ser: explotación o exploración/An "X" mark should be marked at the correspondant boat destination (Exploitation or exploration). Finalidad a la que será destinada la embarcación/The object of boats: El importador señalará el uso que le dará a la embarcación/The importer's object of boats should be written down.

6.- Firma/Signature.- Asentará su firma autógrafa/Your signature should be written down.

Notas/Notes:

Deberá acreditar la propiedad de la embarcación para lo cual deberá anexar a la presente solicitud copia de cualquiera de los siguientes documentos: factura, el contrato de fletamento, título de propiedad, o bien del certificado de registro otorgado por la autoridad competente/The boats ownership should be proved by annexing to this application form any of the following documents: invoice, transport contract, ownership's title or the registry certificate granted by the competent authority.

Deberá anexar copia de la siguiente documentación/A copy of the following documents should be attached:

I. Las características técnicas de las mercancías antes descritas/The technical characteristics of the above mentioned merchandise are indicated;

II. Acta constitutiva en la que se establezca dentro del objeto social de la empresa, que se dedicará a la prestación de los servicios de exploración o explotación, y/Company's by-laws in which exploration or exploitation should be included at the company's purpose, and

Declaro bajo protesta de decir verdad que los datos asentados en la presente solicitud son ciertos.

Nombre y firma del importador o su representante legal

Instrucciones para el llenado de la solicitud de autorización de importación temporal de mercancías, destinadas al mantenimiento y reparación de las mercancías importadas temporalmente

No. de folio: La aduana de entrada, asignará un número consecutivo a la solicitud de la operación.

Operación: Se deberá marcar con una "X" la operación que se va llevar a cabo, importación temporal o retorno, según se trate.

Fecha: Se deberá anotar la fecha de presentación de la solicitud ante la autoridad aduanera.

Aduana y sección aduanera: Se deberá declarar la aduana y/o sección aduanera, por la cual se llevará a cabo la operación.

Clave: Se deberá declarar la clave de la aduana y sección aduanera, por la cual se llevará a cabo la operación de mantenimiento o reparación, conforme al Apéndice 1 del Anexo 22.

1. DATOS DEL IMPORTADOR

Nombre o Razón Social: Se deberán declarar el apellido paterno, materno y el nombre, de la persona que presenta la solicitud.

R.F.C.: Se deberá declarar el RFC de la persona física o moral encargada en llevar a cabo la operación. En caso de extranjeros, se deberá declarar el R.F.C., genérico EXTR920901TS4.

Domicilio: Se deberá declarar el domicilio fiscal de la persona física o moral encargada de llevar a cabo la operación. En el caso de extranjeros, deberá declarar el domicilio fiscal del residente en territorio nacional.

2. DATOS RELATIVOS AL PEDIMENTO, O LA FORMA OFICIAL UTILIZADA PARA LA IMPORTACION TEMPORAL DE LOS BIENES OBJETO DE MANTENIMIENTO O REPARACION.

Fecha de importación temporal: En este campo se deberá declarar la fecha día, mes y año, de la importación temporal.

Fecha de vencimiento: En este campo se deberá declarar la fecha día, mes y año, del vencimiento de la importación temporal.

No. de pedimento/No. de folio de la forma oficial: En este campo se debe declarar el número de pedimento o el número de folio del documento que la autoridad aduanera asignó para llevar a cabo la operación.

Descripción de la mercancía: Se deberá señalar la descripción comercial de la mercancía objeto del mantenimiento o reparación.

Marca: En caso de tener marca, se deberá anotar la marca comercial del bien.

Modelo, Tipo, No. de serie: En caso de contar con la información del Modelo, Tipo y/o número de serie, deberá ser declarada en la solicitud.

Unidad: Se deberá declarar la unidad de medida comercial de las mercancías objeto de mantenimiento o reparación.

Cantidad: Se deberá declarar la cantidad de bienes que serán objeto del mantenimiento o reparación.

3. DATOS DE LAS PARTES O REFACCIONES, O BIENES DESTINADOS AL MANTENIMIENTO O REPARACION:

Descripción de la mercancía: Se deberá señalar la descripción comercial de la mercancía objeto del mantenimiento o reparación.

Especificaciones técnicas o comerciales: Se deberá señalar la descripción comercial de la mercancía objeto del mantenimiento o reparación.

Descripción de la mercancía: Se deberá señalar la descripción comercial de la mercancía que viene a sustituir las mercancías objeto del mantenimiento o reparación.

Marca: Se deberá anotar la marca comercial del bien.

Modelo, Tipo, No. de serie: En caso de contar con la información del Modelo, Tipo y/o número de serie, deberá ser declarada en la solicitud.

Cantidad: Se deberá declarar la cantidad de bienes que serán objeto de la autorización.

4. DESTINO QUE SE LE DARA A LAS PARTES O REFACCIONES REEMPLAZADAS:

Destino: En este caso se deberá marcar con una "X" el uso al que será(n) sometida(s) la(s) mercancía(s) que fueron objeto del reemplazo, retornadas, destruida o importada definitivamente.

5. DATOS DE LA DESTRUCCION O IMPORTACION DEFINITIVA DE LAS PARTES O REFACCIONES REEMPLAZADAS

Pedimento de importación definitiva: Se declara el número del pedimento con el cual se efectuó el cambio de régimen de las mercancías reemplazadas.

Aduana/sección/clave: Se deberá declarar la aduana y/o sección aduanera, por la cual se llevará a cabo la importación definitiva de las partes o refacciones reemplazadas.

Fecha y No. del acta de destrucción: Se deberá señalar la fecha y No. de acta de destrucción, de las partes o refacciones reemplazadas.

Autoridad ante la que se presentó el aviso de destrucción: Se deberá declarar el Nombre de la autoridad aduanera a la que se presentó el aviso de destrucción de las partes o refacciones.

6. NOMBRE Y FIRMA DEL IMPORTADOR O SU REPRESENTANTE LEGAL

Se deberá declarar el apellido paterno, materno y el nombre, del importador o el representante legal de la empresa que presenta la solicitud y asentar la firma autógrafa.

Observaciones:

En la presente solicitud se deberá escribir con claridad, letra de molde y bolígrafo, se debe de presentar en original para la aduana, copia para el importador y copia para quien en su caso tenga la custodia de la mercancía. Este documento no es válido si presenta raspaduras o enmendaduras. Recuerde usted que al proporcionar datos inexactos o falsos se hará acreedor a sanciones relacionadas con la presunción de contrabando. Deberá anexar los documentos que en su caso,

demuestren el destino de las partes o refacciones reemplazadas. En el caso de refacciones para aeronaves, se deberá presentar una autorización por aeronave. Sólo se podrá hacer uso de esta solicitud, cuando las partes o refacciones puedan ser susceptibles de ser identificadas plenamente. No están sujetas a este tipo de operaciones las mercancías consumibles, tales como aceites, remaches, tornillos, cintas adhesivas, material sellante, líquidos, cables, entre otros.



**Solicitud de autorización para importar
mercancías por única vez, sin estar inscrito en
el padrón de importadores**



Información General del Solicitante

¿Se encuentra inscrito en el Padrón de Importadores?	SI	NO	¿Ha sido iniciado el trámite para la inscripción en el Padrón de Importadores y el mismo no ha concluido?	SI	NO
--	----	----	---	----	----

Persona	Moral	Física	Física no obligada a inscribirse en el RFC	¿Ha realizado solicitud con anterioridad ante otra autoridad distinta?	SI	NO
---------	-------	--------	--	--	----	----

Nombre completo (apellido paterno/materno/nombre (s)), razón o denominación social.	Clave del RFC
Domicilio fiscal: Calle _____ No. y/o letra exterior _____ No. y/o letra interior _____ Colonia _____ Código Postal _____ Municipio o Delegación en el D.F. _____ Localidad _____ Entidad Federativa _____ Teléfonos _____	
Domicilio para oír y recibir notificaciones: Calle _____ No. y/o letra exterior _____ No. y/o letra interior _____ Colonia _____ Código Postal _____ Municipio o Delegación en el D.F. _____ Localidad _____ Entidad Federativa _____ Teléfonos _____	
Personal autorizado para oír y recibir notificaciones _____ _____ Teléfonos _____	
Actividades en general a que se dedique el interesado _____ _____	
Descripción detallada de la mercancía a importar _____ _____ _____	
Razón o justificación de la necesidad de importar mercancía _____ _____	
Valor de la mercancía según factura _____ Aduana por la que ingresará _____	
Fracción (es) arancelaria (s) de la mercancía (s) a importar _____	

Datos del Representante Legal

Nombre completo (apellido paterno/materno/nombre (s))	Clave del RFC
Domicilio fiscal: Calle _____ No. y/o letra exterior _____ No. y/o letra interior _____	

Colonia _____ Código Postal _____ Municipio o Delegación en el D.F. _____ Localidad _____ Entidad Federativa _____ Teléfonos _____
Declaro bajo protesta de decir verdad, que todo lo asentado es cierto. _____ Firma autógrafa del solicitante o representante legal

Documentos que deberán anexarse

- a) Copia del comprobante que acredite el domicilio, en términos del Glosario de Definiciones y Acrónimos.
- b) Copia de la cédula de identificación fiscal o la constancia de registro fiscal, según corresponda. Asimismo, los movimientos al RFC, identificados en los últimos 2 años, en los términos de los artículos 19, 25 y 26 del RCFF.
- c) Copia de los acuses de recibo electrónico, los cuales deberán contener el sello y la cadena original de las declaraciones anuales del ISR e IETU de los dos últimos ejercicios, en su caso.
- d) Acreditar que se encuentra al corriente en el cumplimiento de sus obligaciones fiscales, a través de la opinión correspondiente, conforme a lo dispuesto en la Regla II.2.1.13 de la RMF.
- e) Copia de la factura o documento que justifique la propiedad de la mercancía a importar o, en su caso, declaración bajo protesta de decir verdad de que es su legítimo propietario. Si la información se encuentra en idioma distinto al español, anexar traducción de la misma de conformidad con el artículo 271, primer párrafo del Código Federal de Procedimientos Civiles, de aplicación supletoria a la legislación aduanera.
- f) Declaración bajo protesta de decir verdad, de que la mercancía que se pretende importar será destinada para su uso personal o para realizar los fines de su objeto social y no será comercializada.
- g) Copia certificada y copia para cotejo, de la escritura pública o carta poder mediante la cual se acredite la representación legal.
- h) Original o copia certificada y copia para cotejo, de la identificación oficial del representante legal o de la persona física que presente la solicitud.

Las personas físicas no inscritas en el RFC, únicamente deberán cumplir con los requisitos señalados en los incisos a), e), f), g) y h).

Consultar el "Instructivo de trámite de la solicitud de autorización para importar mercancía por única vez, sin estar inscrito en el padrón de importadores".

DIA _____ MES _____ AÑO _____

Instructivo de llenado de la solicitud de autorización para importar mercancía por única vez, sin estar inscrito en el padrón de importadores

- Esta solicitud será llenada en dos tantos a máquina o con letra de molde, con bolígrafo a tinta negra o azul y las cifras no deberán invadir los límites de los recuadros.
- El original se entregará en Oficialía de Partes de la ALJ que le corresponda a su domicilio fiscal o ante la ACNCEA de la AGJ, sita en: Avenida Reforma 37, Módulo VI, Planta baja, Colonia Guerrero, Delegación Cuauhtémoc, C.P. 06300, México, D.F., o ACALCE de la AGACE, Avenida Paseo de la Reforma 10, piso 26, Col. Tabacalera, Del. Cuauhtémoc, C.P. 06030, México, D.F., de lunes a viernes, en un horario de 9:00 a 15:00 hrs. según sea el caso, y la copia con el sello de recibido será para el interesado. Podrá presentarse de manera personal o enviarse a través del servicio de mensajería a la ALJ que corresponda a su domicilio fiscal.

Información General del Solicitante

1. Se señalará con una "X" el supuesto en el que se encuentre.
2. Se señalará con una "X" si se trata de persona física o persona moral y si ha realizado la solicitud ante otra autoridad.
3. Anotará el nombre completo, razón o denominación social según corresponda, así como el RFC del importador a doce o trece posiciones según corresponda.
4. Anotará el domicilio fiscal así como domicilio para oír y recibir notificaciones, especificando calle, número exterior e interior, Colonia, Delegación o Municipio, Código Postal, Localidad, Entidad Federativa y teléfonos.
5. Se señalarán a las personas autorizadas para oír y recibir notificaciones.
6. Se anotarán las actividades generales a que se dedique el interesado.
7. Anotará la descripción detallada de la mercancía a importar, señalando los datos que permitan su identificación individual (número de serie, parte, marca, modelo), o en su defecto las especificaciones técnicas o comerciales; asimismo, la cantidad total de la mercancía a importar señalando la unidad de medida de comercialización (kilo, gramo, metro, pieza, litro, par, juego, etc.). En caso de que el espacio sea insuficiente se podrá describir la mercancía en documento anexo haciendo referencia del mismo en este formato.
8. Anotará la razón o justificación de la necesidad de importar la mercancía.
9. Anotará el valor comercial de la mercancía tomando en cuenta la factura comercial, así como la aduana por donde ingresará la mercancía.
10. Anotará la fracción o fracciones arancelarias de la mercancía o mercancías a importar.

Información del Representante Legal

1. Se asentarán los datos generales del Representante Legal, especificando el nombre completo y el RFC.
2. Anotará el domicilio fiscal del representante legal, especificando calle, número exterior e interior, Colonia, Delegación o Municipio, Código Postal, Localidad, Entidad Federativa y teléfonos.
3. El solicitante (interesado o representante legal) asentará su firma autógrafa.

“Para cualquier aclaración en el llenado de este formato, podrá obtener información en internet en las siguientes direcciones: www.shcp.gob.mx; www.sat.gob.mx; asisnet@shcp.gob.mx; asisnet@sat.gob.mx o comunicarse en el Distrito Federal al 01 800 4636 728, en la zona metropolitana de Monterrey al (81) 8047-1166, en la zona metropolitana de Guadalajara al (33) 3836-2120, en el resto del país lada sin costo: 01 800 4636 728; o bien, acudir a los Módulos de Asistencia al Contribuyente de la Administración Local que corresponda a su domicilio fiscal. Quejas al teléfono 01-800-335-4867”.

Instructivo de trámite de la solicitud de autorización para importar mercancía por única vez, sin estar inscrito en el padrón de importadores

¿Quiénes lo presentan?

Las personas físicas o morales interesadas en obtener autorización para importar mercancías sin estar inscritos en el Padrón de Importadores.

¿Cómo se presenta?

Mediante el formato denominado “Solicitud de autorización para importar mercancía por única vez, sin estar inscrito en el padrón de importadores”.

¿Dónde se presenta?

Ante la ALJ que corresponda a su domicilio fiscal o ante la ACNCEA o ACALCE, según sea el caso.

¿Qué documento se obtiene?

Copia del oficio por el que se solicita a la ACNA se permita la importación de la mercancía sin estar inscrito en el padrón de importadores.

¿Cuándo se presenta?

Cuando se requiera importar mercancía para uso personal o cuando sea necesaria para realizar los fines de su objeto social.

Requisitos:

- f) Copia certificada y copia para cotejo, de la escritura pública o carta poder mediante la cual se acredite la representación legal.

Consultar el "Instructivo de trámite de la solicitud de autorización para importar mercancía por única vez, sin haber concluido el trámite de inscripción o estando suspendidos en el padrón de importadores, de conformidad con la regla 1.3.5."

DIA _____ MES _____ AÑO _____

Instructivo de llenado de la solicitud de autorización para importar mercancía por única vez sin haber concluido el trámite de inscripción o estando suspendidos en el padrón de importadores

- Esta solicitud será llenada en dos tantos a máquina o con letra de molde, con bolígrafo a tinta negra o azul y las cifras no deberán invadir los límites de los recuadros.
- El original se entregará en Oficialía de Partes de la ALJ que le corresponda a su domicilio fiscal o ante la ACNCEA de la AGJ, sita en: Avenida Reforma 37, Módulo VI, Planta baja, Colonia Guerrero, Delegación Cuauhtémoc, C.P. 06300, México, D.F., o ACALCE de la AGACE, Avenida Paseo de la Reforma 10, piso 26, Col. Tabacalera, Del. Cuauhtémoc, C.P. 06030, México, D.F., de lunes a viernes, en un horario de 9:00 a 15:00 hrs. según sea el caso, y la copia con el sello de recibido será para el interesado. Podrá presentarse de manera personal o enviarse a través del servicio de mensajería a la ALJ que corresponda a su domicilio fiscal.

Información General del Solicitante

1. Se señalará con una "X" si ha sido suspendido en el padrón de importadores o ha iniciado el trámite de inscripción al padrón de importadores y el mismo no ha concluido.
2. Señalar con una "X" si se trata de persona física o persona moral o si ha realizado la solicitud ante otra autoridad.
3. Anotará el nombre completo, la razón o denominación social, así como el RFC del importador a doce o trece posiciones según corresponda.
4. Anotará el domicilio fiscal, así como domicilio para oír y recibir notificaciones, especificando calle, número exterior e interior, Colonia, Delegación o Municipio, Código Postal, Localidad, Entidad Federativa y teléfonos.
5. Se señalarán a las personas autorizadas para oír y recibir notificaciones.
6. Se anotarán las actividades generales a que se dedique el interesado.
7. Anotará la descripción detallada de la mercancía a importar, señalando los datos que permitan su identificación individual (número de serie, parte, marca o modelo), o en su defecto las especificaciones técnicas o comerciales, asimismo, la cantidad total de la mercancía a importar señalando la unidad de medida de comercialización (kilo, gramo, metro, pieza, litro, par, juego, etc.).
8. Se asentará la razón o justificación de la necesidad por el cual se realiza el trámite.
9. Señalar el valor de la mercancía según factura.
10. Señalar la Aduana por la que ingresará la mercancía.
11. Anotará la fracción o fracciones arancelarias de la mercancía o mercancías a importar.
12. Señalar con una "X" si la mercancía a importar es explosiva, inflamable, contaminante, radiactiva, corrosiva, perecedera, de fácil descomposición o animales vivos.

Información del Representante Legal

1. Se asentarán los datos generales del Representante Legal, especificando el nombre completo y el RFC.
2. Anotará el domicilio fiscal del representante legal, especificando calle, número exterior e interior, Colonia, Delegación o Municipio, Código Postal, Localidad, Entidad Federativa y teléfonos.
3. El solicitante (interesado o representante legal) asentará su firma autógrafa.

"Para cualquier aclaración en el llenado de este formato, podrá obtener información en internet en las siguientes direcciones: www.shcp.gob.mx; www.sat.gob.mx; asisnet@shcp.gob.mx; asisnet@sat.gob.mx o comunicarse en el Distrito Federal al 01 800 463 6728, en la zona metropolitana de Monterrey al (81) 8047-1160, en la zona metropolitana de Guadalajara al (33) 3836-2120, en el resto del país lada sin costo: 01-800-90-450-00; o bien, acudir a los Módulos de Asistencia al Contribuyente de la Administración Local que corresponda a su domicilio fiscal. Quejas al teléfono 01-800-335-4867".

Instructivo de trámite de la solicitud de autorización para importar mercancía por única vez, sin haber concluido el trámite de inscripción o estando suspendidos en el padrón de importadores, de conformidad con la regla 1.3.5.

<p>¿Quiénes lo presentan?</p> <p>Las personas físicas y morales obligadas a inscribirse en el Padrón de Importadores que no han concluido el trámite de inscripción o que se encuentran suspendidas en el citado padrón.</p>
<p>¿Cómo se presenta?</p> <p>Mediante el formato denominado “Solicitud de autorización para importar mercancía por única vez, sin haber concluido el trámite de inscripción o estando suspendidos en el padrón de importadores”.</p>
<p>¿Dónde se presenta?</p> <p>Ante la ALJ que corresponda al domicilio fiscal del interesado o ante la ACNCEA o ACALCE, según sea el caso.</p>
<p>¿Qué documento se obtiene?</p> <p>Copia del oficio por el que se solicita a la ACNA se permita por única vez la importación de la mercancía sin haber concluido el trámite de inscripción o estando suspendido en el padrón de importadores.</p>
<p>¿Cuándo se presenta?</p> <p>Después de transcurridos más de 5 días de haber presentado los formatos electrónicos “Inscripción al Padrón de Importadores” o “Autorización para dejar sin efectos la Suspensión en el Padrón de Importadores” y no se haya recibido respuesta.</p>
<p>Requisitos:</p> <p>Consultar el formato de “Solicitud de autorización para importar mercancía por única vez, sin haber concluido el trámite de inscripción o estando suspendidos en el padrón de importadores”.</p>
<p>Disposiciones jurídicas aplicables</p> <p>Artículos 59, fracción IV de la Ley, 71 de su Reglamento y regla 1.3.5.</p>



**Solicitud de Certificación en
materia de IVA e IEPS**



1. DATOS DE LA PERSONA MORAL SOLICITANTE

1.1 Denominación y/o razón social.

Denominación y/o razón social:

RFC incluyendo la homoclave:

--	--	--	--	--	--	--	--	--	--	--	--	--	--	--	--	--	--	--	--

1.2 Actividad económica preponderante.

1.3 Sector productivo.

1.4 Régimen Aduanero.
Marque con una "X" en los cuadros que aplique.

Importación temporal para elaboración, transformación o reparación en programas de maquila o de exportación (IMMEX). (Requisitos contenidos en los rubros 4, 5.1 y 5.2)

Depósito fiscal para someterse al proceso de ensamble y fabricación de vehículos a empresas de la industria automotriz terminal. (Requisitos contenidos en los rubros 4 y 5.3)

Elaboración, transformación o reparación en recinto fiscalizado. (Requisitos contenidos en los rubros 4 y 5.4)

Recinto fiscalizado estratégico. (Requisitos contenidos en los rubros 4 y 5.4)

1.5 Modalidad en que solicita su certificación.
Marque con una "X" en el cuadro que aplique.

Modalidad A.

Modalidad AA.

Modalidad AAA.

1.6 Domicilio fiscal.

Calle	Número y/o letra exterior	Número y/o letra interior
--------------	----------------------------------	----------------------------------

Colonia	C.P.	Municipio/Delegación	Entidad Federativa
----------------	-------------	-----------------------------	---------------------------

Teléfono	Correo electrónico
-----------------	---------------------------

1.7 Domicilio para oír y recibir notificaciones.

Calle	Número y/o letra exterior	Número y/o letra interior
--------------	----------------------------------	----------------------------------

Colonia	C.P.	Municipio/Delegación	Entidad Federativa
----------------	-------------	-----------------------------	---------------------------

Teléfono	Correo electrónico
-----------------	---------------------------

1.8 Indique si cuenta con registro de empresa certificada de conformidad con la regla 3.8.1. y señale el apartado al que pertenece.

Marque con una "X" en el cuadro que aplique.

SI

NO

Apartado	Fecha de vigencia	Número de oficio de autorización
Apartado A		
Apartado B		
Apartado D		
Apartado F		
Apartado L		
Apartado L, fracción I		
Apartado L, fracción II		
Apartado L, fracción III		
Apartado L, fracción IV		
Apartado L, fracción V		
Socio Comercial Certificado		

1.9 Empresas que forman parte de un grupo, para los efectos de la regla 5.2.18.

Para acreditar que forma parte de un grupo, deberán anexar un diagrama de la estructura accionaria y corporativa, así como copia certificada de las escrituras públicas, en las que conste la participación accionaria de las empresas que formen parte del grupo.

Tratándose de las empresas que se mencionan en el tercer párrafo de la regla 5.2.13., cuando no se hubiese realizado operaciones en los 12 meses previos a la presentación de la solicitud y que quieran acreditar el requisito mediante una de las empresas del grupo, deberán anexar un escrito en el que asuma la responsabilidad solidaria a que se refiere la fracción VIII del artículo 26 del Código de los créditos fiscales que llegaran a originarse.

Indique cuál (es) de las empresas que forman parte del grupo cuentan con la Certificación en materia de IVA e IEPS, o en su caso, se encuentran en proceso de solicitud, o se van a certificar de conformidad con el calendario establecido en el artículo Segundo de la Sexta Resolución de Modificaciones a las Reglas de Carácter General en Materia de Comercio Exterior para 2013.

--

2. REPRESENTANTE LEGAL DE LA PERSONA MORAL SOLICITANTE**2.1 Nombre.**

Apellido paterno

Apellido materno

Nombre

RFC incluyendo la homoclave

--	--	--	--	--	--	--	--	--	--	--	--	--	--	--	--	--	--	--	--

Teléfono

Correo electrónico

2.2 Persona autorizada para oír y recibir notificaciones.

Apellido paterno

Apellido materno

Nombre

RFC incluyendo la homoclave

--	--	--	--	--	--	--	--	--	--	--	--	--	--	--	--	--	--	--	--

Teléfono

Correo electrónico

3. PERSONAS AUTORIZADAS COMO ENLACE OPERATIVO CON LA AGACE.

Para la obtención de la certificación de IVA e IEPS para empresas exportadoras a que se refiere la regla 5.2.13, así como para el seguimiento en caso de obtener la misma, se requiere que su empresa designe un contacto que será el enlace con la autoridad, así como la designación de un suplente. Al existir algún cambio en estos contactos, se deberá dar aviso a la AGACE inmediatamente.

3.1 Persona autorizada como enlace operativo.

Apellido paterno	Apellido materno	Nombre
RFC incluyendo la homoclave	<input type="text"/>	
Ciudad y Estado de residencia	Cargo o Puesto	
Teléfono	Correo electrónico	

3.2 Persona autorizada como enlace operativo (Suplente).

Apellido paterno	Apellido materno	Nombre
RFC incluyendo la homoclave	<input type="text"/>	
Ciudad y Estado de residencia	Cargo o Puesto	
Teléfono	Correo electrónico	

Anexe copia simple de la documentación que acredite la relación laboral de las personas señaladas como enlaces operativos con la empresa solicitante.

4. REQUISITOS GENERALES

Que se deberán cumplir en cualquier régimen aduanero y modalidad en que solicite su certificación.

4.1 Indique si cuenta con un sistema de control de inventarios

SI NO

En cualquier caso, señale la siguiente información:

Nombre del sistema o datos para su identificación	Lugar de radicación
<input type="text"/>	<input type="text"/>

Indique si cuenta con un sistema de control de inventarios de conformidad con las disposiciones previstas por el Anexo 24.

SI NO

En caso afirmativo, anexe un archivo con el reporte de saldos de mercancía de importación temporal, cuya fecha de cierre se encuentre dentro de los tres meses anteriores a la fecha de la presente solicitud de certificación.

Anexo

(Continúa en la Quinta Sección)

QUINTA SECCION

SECRETARIA DE HACIENDA Y CREDITO PUBLICO

ANEXO 1 de las Reglas de Carácter General en Materia de Comercio Exterior para 2014, publicadas el 29 de agosto de 2014. (Continúa de la Cuarta Sección)

(Viene de la Cuarta Sección)

4.2 Anexe la opinión positiva del cumplimiento de obligaciones fiscales de la empresa solicitante

Anexo

Anexe la opinión positiva del cumplimiento de obligaciones fiscales de los socios, accionistas, representante legal, administrador único o miembros del consejo de administración, según sea el caso, prevista en el artículo 32-D del Código, y en la RMF, emitida durante los 30 días anteriores a la fecha de presentación de la solicitud

Nombre	En su carácter de:	Nacionalidad	Obligado a Tributar en México (SI/NO)	Anexo (cuando aplique)

4.3 Indique si al momento de ingresar la solicitud se encuentra en el listado de empresas publicadas por el SAT en términos de los artículo 69 del Código, con excepción de lo dispuesto en la fracción VI del referido artículo.

SI

NO

Del mismo modo, indique si al momento de ingresar la solicitud se encuentra en el listado de empresas publicadas por el SAT en términos del artículo 69-B, tercer párrafo del Código.

SI

NO

4.4 Indique si al momento de ingresar la solicitud sus certificados de sellos digitales están vigentes.

SI

NO

En caso afirmativo señale si se infringió alguno de los supuestos previstos en el artículo 17-H, fracción X del Código, durante los últimos 12 meses.

SI

NO

4.5 Anexe constancia de la totalidad de personal registrado ante el IMSS y soporte documental del pago de cuotas obrero patronal al IMSS de por lo menos 10 empleados del último bimestre del ejercicio inmediato anterior.

Anexo

Señale si la empresa solicitante cuenta con trabajadores subcontratados de conformidad con el artículo 15-A de la Ley Federal del Trabajo (LFT):

SI

NO

En caso afirmativo deberá anexar un archivo que contenga un listado con el nombre del proveedor del servicio, RFC y número de trabajadores que provee a la solicitante, además de anexar la opinión positiva del cumplimiento de obligaciones fiscales prevista en el artículo 32-D del Código y en la RMF, emitida durante los 30 días anteriores a la fecha de presentación de la solicitud, así como una copia simple del contrato que acredite la relación comercial

Anexo

4.6 Indique el monto de su inversión en territorio nacional, de acuerdo a lo señalado en el Instructivo.

Tipo de Inversión	Descripción general	Valor en pesos
Bienes inmuebles		
Bienes muebles		

4.7 Anexe un archivo que contenga el nombre y dirección de sus clientes y proveedores en el extranjero, con los que realizaron operaciones de comercio exterior en el ejercicio inmediato anterior, directamente vinculados con el régimen en el que solicita la certificación.

Anexo

5. DOCUMENTOS ADICIONALES QUE SE DEBEN ANEXAR A ESTA SOLICITUD DE ACUERDO AL RÉGIMEN ADUANERO.

5.1 Importación temporal para elaboración, transformación o reparación en programas de maquila o de exportación IMMEX.

5.1.1 Indique el número de su programa IMMEX y la modalidad

Número de IMMEX	
Modalidad de IMMEX	

5.1.2 Indique todos los domicilios de las instalaciones en que la empresa solicitante desarrolla actividades vinculadas con su programa de maquila o exportación. (Agregar las filas necesarias de acuerdo al número de instalaciones)

No	Tipo de instalación	Entidad federativa	Municipio o Delegación	Colonia, calle y número	Código postal	Registro ante SE/SAT

De los domicilios declarados en el cuadro que antecede, indique en cuál (es) se lleva a cabo la producción de su principal producto o servicio relacionado con el régimen aduanero en el cual solicita su certificación, en términos de valor o de volumen de su producción. (Capture el número que corresponda de acuerdo a la primera columna de la tabla)

5.1.3 Indique si cuenta con infraestructura necesaria para realizar la operación del programa IMMEX, al proceso industrial o de servicio de conformidad con la modalidad de su programa.

SI

NO

5.1.4 Indique si durante los últimos doce meses, el valor de la mercancía transformada o que se le prestó un servicio y retornada durante dicho período representa al menos el 60 % del valor de las importaciones temporales de insumos durante el mismo período.

SI

NO

Capture el valor total en moneda nacional de sus importaciones temporales de materiales directos e insumos del periodo requerido conforme al párrafo anterior.

\$

Concepto (los que apliquen)	Valor en moneda nacional	Porcentaje que representa respecto del total de importaciones temporales de materiales directos e insumos.
Retornos		
Cambios de régimen		
Transferencias virtuales y/o desperdicios		
Constancias de Transferencia de Mercancías (CTM)		
Total		

En caso de haber declarado que realiza Constancias de Transferencia de Mercancías (CTM), anexe un archivo con los nombres y domicilios de las empresas a las que les transfirió mercancías mediante CTM, así como los montos en moneda nacional.

Anexo

Nota:

- a) Las empresas que soliciten por primera vez su programa IMMEX ante la SE o que tengan operando menos de un año podrán cumplir con el requisito general señalado en el Apartado A, fracción VI con el documento que soporte la contratación de los empleados, ya sea directamente o a través de las subcontrataciones que señala el artículo 15-A de la LFT, tampoco estarán sujetas al requisito general de la fracción VIII del mismo Apartado A, ni al señalado en el Apartado B, fracción I, inciso d).

5.1.5 Contratos de acuerdo a la legislación aplicable que amparan la propiedad, uso o goce temporal del inmueble o inmuebles en donde se llevan a cabo los procesos productivos o la prestación de servicios según se trate, de al menos un año de vigencia a partir de la fecha de presentación de la solicitud.

Anexo

5.1.6 Documento que describa las actividades relacionadas con los procesos productivos o prestación de servicios conforme a la modalidad del programa, describiendo desde el arribo de la mercancía, su almacenamiento, su proceso productivo, y retorno; anexando fotografías del mismo, conforme al Instructivo.

Anexo

5.1.7 Contrato de maquila, de compraventa, orden de compra o de servicios, o pedidos en firme vigentes, que acrediten la continuidad del proyecto de exportación.

Anexo

5.2. Empresas que importen temporalmente y retornen mercancías de las fracciones arancelarias contenidas en el Anexo I TER del Decreto IMMEX, o fracciones arancelarias listadas en el Anexo 28, cuando se destinen a elaborar bienes del sector de la confección clasificados en los capítulos 61 al 63 y en la fracción arancelaria 9404.90.99 de TIGIE, así como los que se destinen a elaborar bienes del sector del calzado previstos en el capítulo 64 de la TIGIE.

Anexar adicionalmente a los requisitos generales señalados en el apartado "4. REQUISITOS GENERALES y del apartado "5.1 Importación Temporal bajo la modalidad del programa IMMEX", los siguientes:

Nota:

- a) No podrán presentar la solicitud de certificación en materia de IVA e IEPS si han operado durante menos de doce meses previos a la presentación de dicha solicitud, salvo aquellas empresas que acrediten ser parte de un grupo conforme a la regla 5.2.18.

5.2.1 Indique si durante los últimos doce meses, el valor de la mercancía transformada o que le prestó un servicio y retornada durante dicho periodo, representa por lo menos el 80% del valor de las importaciones temporales de insumos durante el mismo periodo.

SI []

NO []

Capture el valor total en moneda nacional de sus importaciones temporales de insumos del periodo requerido conforme al párrafo anterior.

[\$]

Table with 3 columns: Concepto (los que apliquen), Valor en moneda nacional, Porcentaje que representa respecto del total de importaciones temporales. Rows include Retornos, Cambios de régimen, Transferencias virtuales y desperdicios, Constancias de Transferencia de Mercancías CTM, and Total.

En caso de haber declarado que realiza Constancias de Transferencia de Mercancías (CTM), anexe un archivo con los nombres y domicilios de las empresas a las que les transfirió mercancías mediante CTM, así como los montos en moneda nacional.

Anexo

5.2.2 Constancia de la totalidad de personal registrado ante el IMSS y soporte documental del pago de los tres últimos bimestres del ejercicio inmediato anterior, de por lo menos 20 empleados, adicionales a los señalados en los requisitos generales.

Anexo

Señale si la empresa solicitante cuenta con trabajadores subcontratados de conformidad al artículo 15-A de la LFT:

SI

NO

En caso afirmativo deberá anexar un archivo que contenga un listado con el nombre del proveedor del servicio, RFC y número de trabajadores que provee a la solicitante, además de anexar la opinión positiva del cumplimiento de obligaciones fiscales prevista en el artículo 32-D del Código y en la RMF, emitida durante los 30 días anteriores a la fecha de presentación de la solicitud, así como una copia simple del contrato que acredite la relación comercial.

Anexo

5.2.3 Indique si los socios y accionistas, representante legal, administrador único o miembros del consejo de administración de la empresa declararon ingresos acumulables en la declaración anual de los dos ejercicios previos ante la autoridad fiscal para los fines del ISR.

SI

NO

5.2.4 Indique a cuánto asciende el capital social fijo, maquinaria y equipo de la empresa solicitante.

\$

Concepto	Valor en pesos
Capital social fijo	
Maquinaria y equipo	

En caso de que los conceptos anteriores sean propiedad de terceros, deberá anexar un archivo que indique el nombre y domicilio de los propietarios, así como el valor de cada uno en moneda nacional.

Anexo

5.3 Depósito fiscal para someterse al proceso de ensamble y fabricación de vehículos a empresas de la industria automotriz terminal.

5.3.1 Anexe una copia simple de la autorización para el establecimiento de depósito fiscal para someterse al proceso de ensamble y fabricación de vehículos a empresas de la industria automotriz terminal vigente.

Anexo

5.3.2 Indique si se encuentra sujeto a un proceso de cancelación.

SI

NO

5.3.3 Indique si ha cumplido adecuadamente con los requisitos de las reglas 4.5.30. y 4.5.32.

SI

NO

5.4 Elaboración, transformación o reparación en recinto fiscalizado; o recinto fiscalizado estratégico.

5.4.1 Anexe copia simple la autorización vigente emitida por el SAT para la elaboración, transformación o reparación en recinto fiscalizado o recinto fiscalizado estratégico.

Anexo

5.4.2 Indique si se encuentra sujeto a un proceso de cancelación.

SI

NO

5.4.3 Indique si cumple con los lineamientos que determinen las autoridades aduaneras para el control, vigilancia y seguridad del recinto y de las mercancías de comercio exterior.

SI

NO

6. MODALIDAD AA:

Las empresas que aspiren a obtener la certificación bajo la modalidad AA, adicionalmente a los requisitos generales y a los requisitos específicos de cada régimen aduanero, deberán de cumplir con los siguientes:

6.1 Requisitos para la modalidad AA.

6.1.1 Anexe la opinión positiva del cumplimiento de obligaciones fiscales prevista en el artículo 32-D del Código y en la RMF, emitida durante los 30 días anteriores a la fecha de presentación de la solicitud, de los proveedores que representen al menos el 40% del valor de los insumos adquiridos en territorio nacional vinculados al proceso bajo el régimen que esté solicitando la certificación del ejercicio inmediato anterior.

Nombre del proveedor	RFC	Valor de las operaciones	Opinión positiva del cumplimiento de obligaciones fiscales
			Anexo
			Anexo
			Anexo

Con el fin de determinar el 40%, anexe un archivo con el listado del total de sus compras en moneda nacional realizadas de proveedores de los insumos adquiridos en territorio nacional vinculados al proceso bajo el régimen que está solicitando la certificación y sus valores, del ejercicio inmediato anterior.

Anexo

6.1.2 Manifieste si los proveedores señalados en el punto anterior se encuentran a la fecha de presentación de la solicitud, en las publicaciones a que hacen referencia los artículos 17-H, fracción X, 69 con excepción de lo dispuesto en la fracción VI, y 69-B, tercer párrafo del Código.

SI

NO

6.1.3 Seleccione y requisiite al menos una de las siguientes opciones:

Que durante los últimos cinco años o más han llevado a cabo operaciones al amparo del régimen para el cual solicitan la certificación del IVA e IEPS.

Fecha de inicio de operaciones bajo el régimen aduanero en el cual solicita la certificación	dd/mm/aaaa
---	------------

Que durante el ejercicio anterior en promedio contaron con más de 1,000 empleados registrados ante el IMSS.

Número de empleados promedio registrados ante el IMSS	
--	--

Que el valor de su maquinaria y equipo es superior a los 50,000,000 de pesos.

Valor total de la maquinaria y equipo	\$
--	----

6.1.4 Manifieste si se le ha determinado algún crédito por parte del SAT en los 12 meses anteriores a la fecha de presentación de la solicitud.

SI

NO

En caso afirmativo, acredite que está al amparo del procedimiento previsto en el antepenúltimo párrafo de la Regla 5.2.13. o que efectuaron el pago del mismo.

Anexo

6.1.5 Manifieste si se le ha emitido resolución de improcedencia de las devoluciones del IVA solicitadas en los últimos 12 meses, contados a partir de la fecha de presentación de la solicitud de certificación correspondiente.

SI

NO

En caso afirmativo, señale el porcentaje que representan de la totalidad de solicitudes de devolución presentadas, aquéllas en que la autoridad haya emitido resolución de improcedencia.

7. MODALIDAD AAA:

%

Las empresas que aspiren a obtener la certificación bajo la modalidad AAA, adicionalmente a los requisitos generales y a los requisitos específicos de cada régimen aduanero, deberán de cumplir con los siguientes:

7.1 Requisitos para la modalidad AAA.

7.1.1 Anexe la opinión positiva del cumplimiento de obligaciones fiscales prevista en el artículo 32-D del Código y en la RMF, emitida durante los 30 días anteriores a la fecha de presentación de la solicitud, de los proveedores que representen al menos el 70% del valor de los insumos adquiridos en territorio nacional vinculados al proceso bajo el régimen que esté solicitando la certificación del ejercicio inmediato anterior.

Nombre del proveedor	RFC	Valor de las operaciones	Opinión positiva del cumplimiento de obligaciones fiscales
			Anexo
			Anexo
			Anexo

Con el fin de determinar el 70%, anexe un archivo con el listado del total de sus proveedores de los insumos adquiridos en territorio nacional vinculados al proceso bajo el régimen que está solicitando la certificación y sus valores, del ejercicio inmediato anterior.

Anexo

7.1.2. Manifieste si los proveedores señalados en el punto anterior se encuentran a la fecha de presentación de la solicitud, en las publicaciones a que hacen referencia los artículos 17-H, fracción X, 69, con excepción de lo dispuesto en la fracción VI, y 69-B, tercer párrafo del Código.

SI

NO

7.1.3. Seleccione y requisiite al menos una de las siguientes opciones:

Que durante los últimos siete años o más han llevado a cabo operaciones al amparo del régimen para el cual solicitan la certificación del IVA e IEPS.

Fecha de inicio de operaciones bajo el régimen aduanero en el cual solicita la certificación	dd/mm/aaaa
---	------------

Que durante el ejercicio anterior en promedio contaron con más de 2,500 empleados registrados ante el IMSS.

Número de empleados promedio registrados ante el IMSS	
--	--

Que el valor de su maquinaria y equipo es superior a los 100, 000,000 de pesos.

Valor total de la maquinaria y equipo	\$
--	----

7.1.4. Manifieste si se le ha determinado algún crédito por parte del SAT en los 24 meses anteriores a la fecha de presentación de la solicitud.

SI

NO

En caso afirmativo, señale si está al amparo del procedimiento previsto en el antepenúltimo párrafo de la regla 5.2.13 o que ha efectuado el pago del mismo.

 Anexo

7.1.5. Manifieste si se le ha emitido resolución de improcedencia de las devoluciones del IVA solicitadas en los últimos 12 meses, contados a partir de la fecha de presentación de la solicitud de certificación correspondiente.

SI

NO

En caso afirmativo, señale el porcentaje que representan de la totalidad de solicitudes de devolución presentadas, aquéllas en que la autoridad haya emitido resolución de improcedencia

 %

Una vez manifestado lo anterior, se solicita al SAT, a través de la AGACE, que realice las inspecciones a que hace referencia la fracción IX de la regla 5.2.13., a las instalaciones señaladas en las que se realizan procesos productivos, con el propósito de verificar la información plasmada en la presente solicitud de certificación.

Bajo protesta de decir verdad, manifiesto que los datos asentados en el presente documento son ciertos y que las facultades que me fueron otorgadas para representar a la solicitante no me han sido modificadas y/o revocadas.

FIRMA ELECTRONICA DE LA PERSONA MORAL SOLICITANTE

FORMA DE PRESENTACIÓN

1. Por Ventanilla Única en la página www.ventanillaunica.gob.mx.

Instructivo para requisitar la Solicitud de Certificación en Materia de IVA e IEPS**Notas aclaratorias:**

- Los archivos que se acompañen a la Solicitud de Certificación deberán anexarse señalando el numeral de la solicitud a la que corresponde, así como el nombre del documento que corresponda.
- Todos los documentos deberán anexarse en idioma Español. En caso de que los documentos se encuentren en idioma Inglés, deberá anexar traducción simple de los mismos; en caso de que se encuentren en cualquier otro idioma, deberá anexar traducciones certificadas.
- La autoridad resolverá la solicitud de certificación en un término de 40 días contados a partir del día siguiente a la fecha asentada en el acuse de recepción generado por el sistema electrónico aduanero, en el caso de que la autoridad aduanera detecte la falta de algún requisito le requerirá vía electrónica por única ocasión al promovente la información o documentación faltante, para lo cual el contribuyente contará con un plazo de 15 días para dar atención al requerimiento, en caso contrario, se entenderá que se desistió de la solicitud.

1. DATOS DE LA PERSONA MORAL SOLICITANTE.**1.1 Denominación o razón social.**

RFC incluyendo la homoclave, se deberá anotar la clave del RFC a doce posiciones.

1.2 Actividad preponderante.

Deberá anotar la actividad económica preponderante declarada ante el RFC.

1.3 Sector Productivo.

Deberá anotar la industria a la que pertenece.

(Metalmecánica, textil-confección, calzado, eléctrico, electrónico, aeroespacial, químico, farmacéutico, médico, autopartes, automotriz terminal, alimentos, servicios (señalar cuáles), papel, otros (señalar cuáles).

1.4 Régimen Aduanero.

Deberá de marcar con una X los recuadros del régimen aduanero en el que introduce mercancías de importación, de conformidad con lo establecido en los artículos 28, 28-A, 15 y 15-A de la Ley del IVA y de la Ley del IEPS.

1.5 Modalidad en que solicita su certificación.

Deberá marcar con una X únicamente la modalidad en la que desea obtener la certificación. En caso de seleccionar las modalidades AA o AAA, deberá de cumplir con los requisitos adicionales señalados en la regla 5.2.13 para cada una de ellas.

1.6 Domicilio fiscal.

Indicará en este apartado el domicilio fiscal manifestado ante el RFC o, en su caso, el declarado a través del último aviso de cambio de situación fiscal.

1.7 Domicilio para oír y recibir notificaciones.

Deberá señalar el domicilio para oír y recibir notificaciones.

1.8 Indique si cuenta con registro de empresa certificada de conformidad con la regla 3.8.1 y señale el apartado al que pertenece.

Deberá marcar con una X si cuenta con el registro de empresa certificada. En caso afirmativo, deberá requisitar en el apartado al que pertenezca, la fecha de vigencia y el número de oficio mediante el cual se le autorizó el registro de empresa certificada.

1.9 Empresas que forman parte de un grupo, para los efectos de la regla 5.2.18.

Tratándose de aquellas empresas que pertenezcan a un mismo Grupo, podrán acreditar el personal, infraestructura y los montos de inversión a través de alguna de las empresas del mismo Grupo.

Para ello deberán anexar un diagrama de la estructura accionaria y corporativa, así como copia certificada de las escrituras públicas, en las que conste la participación accionaria de las empresas que formen parte del grupo.

Únicamente tratándose de las empresas que importen temporalmente y retornen mercancías de las fracciones arancelarias listadas en el Anexo I TER del Decreto IMMEX, o de las fracciones arancelarias listadas en el Anexo 28, cuando se destinen a elaborar bienes del sector de la confección clasificados en los capítulos 61 al 63 y en la fracción arancelaria 9404.90.99 de la TIGIE, así como los que se destinen a elaborar bienes del sector del calzado previstos en el capítulo 64 de la TIGIE, cuando no se hubiesen realizado operaciones en los 12 meses previos a la presentación de la solicitud, se podrá acreditar el requisito de antigüedad con alguna de las empresas que forman parte del Grupo que haya tenido operaciones en los últimos 12 meses, siempre y cuando ésta última anexe un escrito en el que asuma la responsabilidad solidaria a que se refiere la fracción VIII del artículo 26 del Código de los créditos fiscales que llegarán a originarse. Dicho escrito se deberá presentar como anexo en el presente apartado.

2. REPRESENTANTE LEGAL DE LA PERSONA MORAL SOLICITANTE

2.1 Nombre.

Deberá capturar los datos del Representante Legal con poderes de dominio, o en su caso, del Representante Legal vinculado a la Firma Electrónica Avanzada (FIEL) de la persona moral solicitante que realiza el trámite.

2.2 Persona autorizada para oír y recibir notificaciones.

Deberá capturar la información de una persona autorizada para oír y recibir notificaciones, en caso de requerirlo.

3. PERSONAS AUTORIZADAS COMO ENLACE OPERATIVO CON LA AGACE.

3.1 Persona autorizada como enlace operativo.

Deberá capturar los datos de la persona designada por la empresa solicitante que fungirá como enlace con la AGACE en aspectos operativos y logísticos de la certificación.

Para ello deberá capturar los datos requeridos en los campos correspondientes y anexar documentación en copia simple que acredite el cargo que ocupa el enlace operativo dentro de la empresa.

En caso de que se realicen cambios de enlaces operativos, éstos deberán notificarse a la AGACE a través del correo de la Certificación certificación.iva.ieps@sat.gob.mx.

3.2 Persona autorizada como enlace operativo (Suplente).

Adicionalmente al campo anterior, deberá establecer un suplente del enlace operativo, cumpliendo con los mismos requerimientos del anterior.

4. REQUISITOS GENERALES

4.1 Indique si cuenta con un sistema de control de inventarios

Deberá marcar con una X la opción que le aplique.

Independientemente del tipo de sistema de control de inventarios de que se trate, siempre deberá capturar el nombre o datos para su identificación e indicar su lugar de radicación.

En caso de que tenga más de un sistema de control de inventarios, podrá señalar los datos de todos agregando filas en el cuadro.

En caso de contar con un sistema de control de inventarios de conformidad con las disposiciones previstas por el Anexo 24, deberá anexar un reporte de saldos de mercancía de importación temporal de un periodo de un mes, que se encuentre dentro de los tres meses anteriores a la fecha de la presente solicitud de certificación.

4.2 Anexe la opinión positiva del cumplimiento de obligaciones fiscales de la empresa solicitante.

Deberá anexar primeramente la opinión de cumplimiento de obligaciones fiscales de la empresa solicitante, que se obtiene en la página electrónica del SAT, prevista en el artículo 32-D del Código Fiscal de la Federación y en la Resolución Miscelánea Fiscal vigente, y emitida durante los 30 días anteriores a la fecha de presentación de la solicitud.

Adicionalmente, deberá anexar la opinión de cumplimiento de obligaciones fiscales de cada uno de los socios, accionistas, representante legal, administrador único o miembros del consejo de administración, según sea el caso.

Para ello deberá tomar en cuenta lo siguiente:

- Se entiende por representante legal aquél que en términos del artículo 10 de la Ley General de Sociedades Mercantiles tenga la representación legal de la empresa.
- Únicamente deberá anexar la opinión de cumplimiento de obligaciones fiscales de los socios, accionistas, representante legal, administrador único o miembros del consejo de administración que estén obligados a tributar en México.
- En caso de que los socios o accionistas sean personas morales, deberá anexar la opinión de cumplimiento de obligaciones fiscales únicamente de las personas morales.
- En caso de que la empresa solicitante cotice en la Bolsa Mexicana de Valores, no estará sujeta a anexar la opinión de cumplimiento de obligaciones fiscales de los tenedores de las acciones que se cotizan en la misma.
- En caso de que la empresa solicitante cuente con más de 20 socios o accionistas, deberá anexar la opinión de cumplimiento de obligaciones fiscales de aquéllos que en lo individual o en su conjunto representen al menos el 80% de las acciones de la empresa solicitante.

4.3 Indique si al momento de ingresar la solicitud se encuentra en el listado de empresas publicadas por el SAT en términos de los artículos 69 y 69-B, tercer párrafo del Código, con excepción de lo dispuesto en la fracción VI del referido artículo 69.

Deberá marcar con una X la opción que le aplique.

4.4 Indique si al momento de ingresar la solicitud sus certificados de sellos digitales están vigentes.

Deberá marcar con una X la opción que le aplique.

En caso afirmativo deberá indicar si se infringió alguno de los supuestos previstos en el artículo 17-H, fracción X del Código, durante los últimos 12 meses.

4.5 Constancia de la totalidad de personal registrado ante el IMSS y soporte documental del pago de cuotas obrero patronal al IMSS de por lo menos 10 empleados del último bimestre del ejercicio inmediato anterior.

Deberá anexar una constancia de la totalidad de personal registrado ante el IMSS, del Sistema Único de Autodeterminación (SUA) y un comprobante del pago de cuotas obrero patronal al IMSS de por lo menos 10 empleados del último bimestre del ejercicio inmediato anterior, mediante el comprobante de pago descargado por el sistema de pago referenciado (SIPARE) o comprobante de pago que sea acorde con la información del Sistema Único de Autodeterminación (SUA)

Cuando no acredite empleados propios y en caso de contar con trabajadores subcontratados en los términos y condiciones que establece el artículo 15-A de la LFT, deberá anexar un listado con el nombre y/o razón social de cada uno de los proveedores del servicio, su RFC y la cantidad de trabajadores que le provee, acreditando el pago de las cuotas obrero-patronales, así como anexar la opinión positiva del cumplimiento de obligaciones fiscales prevista en el artículo 32-D del Código y en la RMF, emitida durante los 30 días anteriores a la fecha de presentación de la solicitud. Asimismo, deberá anexar una copia de la documentación que acredite la relación comercial (contrato) y la documentación que acredite la retención y pago del ISR de los 10 trabajadores mencionados en el párrafo anterior.

Las empresas que soliciten por primera vez su programa IMMEX ante la SE o que tengan operando menos de un año podrán cumplir con el requisito general señalado en el Apartado A, fracción VI de la regla 5.2.13., con el documento que soporte la contratación de los empleados, ya sea directamente o a través de las subcontrataciones en los términos y condiciones que establece el artículo 15-A de la LFT y no estarán sujetos al requisito general de la fracción VIII del mismo Apartado A, ni al señalado en el Apartado B, fracción I, inciso d) de la misma regla.

4.6 Indique el monto de su inversión en territorio nacional, de acuerdo a lo señalado en el Instructivo.

Deberá de capturar el valor de cada uno de los conceptos que le aplique (bienes inmuebles, bienes muebles). No será necesario que anexe documentación a la solicitud, toda vez que durante la visita de inspección inicial o las de supervisión de cumplimiento, la autoridad podrá solicitar se le exhiba documentación que acredite la inversión en territorio nacional como contratos, títulos de propiedad, pedimentos de importación, entre otros.

4.7 Anexe un archivo que contenga el nombre y dirección de sus clientes y proveedores en el extranjero, con los que realizaron operaciones de comercio exterior en el ejercicio inmediato anterior, directamente vinculadas con el régimen en el que solicita la certificación.

Deberá anexar un archivo donde se enlisten nombre, denominación y/o razón social, así como el domicilio de los clientes y proveedores en el extranjero con los que realizaron operaciones de comercio exterior en el ejercicio inmediato anterior, directamente vinculadas con el régimen fiscal bajo el que solicita la certificación. De manera opcional podrán señalar las mercancías objeto de intercambio comercial.

Las empresas que soliciten por primera vez su programa IMMEX ante la SE o que tengan operando menos de un año podrán cumplir con el requisito general señalado en el Apartado A, fracción VI con el documento que soporte la contratación de los empleados, ya sea directamente o a través de las subcontrataciones en los términos y condiciones que establece el artículo 15-A de la LFT, y no estarán sujetas al requisito general de la fracción VIII del mismo Apartado A, ni al señalado en el Apartado B, fracción I, inciso d) de la misma regla.

5. DOCUMENTOS ADICIONALES QUE SE DEBEN ANEXAR A ESTA SOLICITUD DE ACUERDO AL RÉGIMEN ADUANERO.

5.1 Importación temporal para elaboración, transformación o reparación en programas de maquila o de exportación (IMMEX)

5.1.1 Indique el número de su programa IMMEX y la modalidad

Deberá capturar su número de IMMEX y la modalidad bajo la que se encuentra autorizado (industrial, servicios, albergue, terciarización, otros)

5.1.2 Indique todos los domicilios de las instalaciones en que la empresa solicitante desarrolla actividades vinculadas con su programa de maquila o exportación. (Agregar las filas necesarias de acuerdo al número de instalaciones)

Deberá declarar cada una de las instalaciones vinculadas con su programa de maquila, incluso cuando se trate de domicilios operados por un tercero o de submaquilas.

En la columna "Tipo de instalación" deberá indicar si se trata de una planta productiva, almacén, centro de distribución, entre otros.

En la columna "Registro ante SE/SAT" deberá capturar SE si el domicilio está dado de alta ante la SE o SAT en caso de que esté dado de alta ante el SAT, o ambos (SE/SAT) en caso de que aplique.

En caso de que lo requiera, podrá agregar las filas necesarias de acuerdo al número de instalaciones.

5.1.3 Indique si cuenta con infraestructura necesaria para realizar la operación del programa IMMEX, al proceso industrial o de servicio de conformidad con la modalidad de su programa.

Deberá marcar con una X la opción que le aplique.

Durante las visita de inspección a la empresa solicitante se verificará que la infraestructura sea acorde al proceso productivo o a la prestación de servicios de exportación que declara en la solicitud.

5.1.4 Indique si durante los últimos doce meses, el valor de la mercancía transformada o que se le prestó un servicio y retornada durante dicho periodo representa al menos el 60 % del valor de las importaciones temporales de insumos durante el mismo periodo.

Deberá marcar con una X la opción que le aplique, así como capturar el valor total en moneda nacional de sus importaciones temporales de insumos o material directo realizadas durante los últimos doce meses en el campo correspondiente, y vinculadas con el régimen al cual solicita la certificación.

En la tabla deberá capturar el valor en pesos para cada concepto (retornos, cambios de régimen, transferencias virtuales, mermas y desperdicio, así como CTM), las cuales deberán corresponder a los últimos doce meses de operación y el porcentaje que representa respecto del total de importaciones temporales que capturó en el campo previo.

En caso de haber declarado que realiza CTM, anexe un archivo con los nombres y domicilios de las empresas a las que les transfirió mercancías mediante CTM, así como los montos en moneda nacional

Las empresas que soliciten por primera vez su programa IMMEX ante la SE o que tengan operando menos de un año podrán cumplir con el requisito general señalado en el Apartado A, fracción VI con el documento que soporte la contratación de los empleados, ya sea directamente o a través de las subcontrataciones en los términos y condiciones que establece el artículo 15-A de la LFT, y no estarán sujetas al requisito general de la fracción VIII del mismo Apartado A, ni al señalado en el Apartado B, fracción I, inciso d) de la misma regla.

5.1.5 Contratos de acuerdo a la legislación aplicable que amparan la propiedad, uso o goce temporal del inmueble o inmuebles en donde se llevan a cabo los procesos productivos o la prestación de servicios según se trate, de al menos un año de vigencia a partir de la fecha de presentación de la solicitud.

Deberá anexar un contrato de acuerdo a la legislación aplicable que ampare la propiedad, uso o goce temporal del inmueble o inmuebles, por al menos uno de los domicilios declarados.

5.1.6. Documento que describa las actividades relacionadas con los procesos productivos o prestación de servicios conforme a la modalidad del programa, describiendo desde el arribo de la mercancía, su almacenamiento, su proceso productivo, y retorno; anexando fotografías del mismo, conforme al Instructivo.

Deberá de anexar una descripción detallada de su principal proceso productivo que muestre paso a paso el flujo de las mercancías importadas temporalmente, desde el punto de origen, el punto de entrada al país, su recepción en la empresa, almacenamiento, su integración al proceso productivo y su destino o descargo (retorno, cambio de régimen, transferencia virtual, constancias de destrucción de desperdicio, CTM, entre otros), así como los procesos complementarios y servicios que le agregan valor a su producto final (procesos de submanufactura).

La descripción podrá presentarse en forma de diagrama de flujo, siempre y cuando contenga la descripción de cada paso conforme al párrafo anterior.

5.1.7. Contrato de maquila, de compraventa, orden de compra o de servicios, o pedidos en firme vigentes, que acrediten la continuidad del proyecto de exportación.

Deberá anexar copias simples de cualquiera de al menos uno de los documentos señalados.

5.2. Empresas que importen temporalmente y retornen mercancías de las fracciones arancelarias contenidas en el Anexo I TER del Decreto IMMEX, o fracciones arancelarias listadas en el Anexo 28, cuando se destinen a elaborar bienes del sector de la confección clasificados en los capítulos 61 al 63 y en la fracción arancelaria 9404.90.99 de TIGIE, así como los que se destinen a elaborar bienes del sector del calzado previstos en el capítulo 64 de la TIGIE.

No podrán presentar la solicitud de certificación en materia de IVA e IEPS si han operado durante menos de doce meses previos a la presentación de dicha solicitud, salvo aquellas empresas que acrediten ser parte de un grupo.

Los requisitos son aplicables únicamente cuando las empresas importen temporalmente y retornen mercancías en las fracciones señaladas.

5.2.1 Indique si durante los últimos doce meses, el valor de la mercancía transformada o que le prestó un servicio y retornada durante dicho periodo, representa por lo menos el 80% del valor de las importaciones temporales de insumo durante el mismo periodo.

Deberá marcar con una X la opción que le aplique, así como capturar el valor total en moneda nacional de sus importaciones temporales de insumos o material directo realizadas durante los últimos doce meses en el campo correspondiente, y vinculadas con el régimen al cual solicita la certificación.

En la tabla deberá capturar el valor en pesos para cada concepto (retornos, cambios de régimen, transferencias virtuales, mermas y desperdicio, así como CTM, las cuales deberán corresponder a los últimos doce meses de operación y el porcentaje que representa respecto del total de importaciones temporales que capturó en el campo previo.

En caso de haber declarado que realiza CTM, anexe un archivo con los nombres y domicilios de las empresas a las que les transfirió mercancías mediante CTM, así como los montos en moneda nacional

No podrán presentar la solicitud de certificación en materia de IVA e IEPS si han operado durante menos de doce meses previos a la presentación de dicha solicitud, salvo aquellas empresas que acrediten ser parte de un grupo conforme a la Regla 5.2.18.

5.2.2 Constancia de la totalidad de personal registrado ante el IMSS y soporte documental del pago de los tres últimos bimestres del ejercicio inmediato anterior, de por lo menos 20 empleados, adicionales a los señalados en los requisitos generales.

Deberá anexar una constancia de la totalidad de personal registrado ante el IMSS, del Sistema Único de Autodeterminación (SUA) y un comprobante del pago de cuotas obrero patronal al IMSS de por lo menos 20 empleados, adicionales a los 10 requeridos en los requisitos generales, del último bimestre del ejercicio inmediato anterior, mediante el comprobante de pago descargado por el sistema de pago referenciado

(SIPARE) o comprobante de pago que sea acorde con la información del Sistema Único de Autodeterminación (SUA).

Cuando no acredite empleados propios y en caso de contar con trabajadores subcontratados en los términos y condiciones que establece el artículo 15-A de la LFT, deberá anexar un listado con el nombre y/o razón social de cada uno de los proveedores del servicio, su RFC y la cantidad de trabajadores que le provee, así como anexar la opinión positiva del cumplimiento de obligaciones fiscales prevista en el artículo 32-D del Código y en la RMF, emitida durante los 30 días anteriores a la fecha de presentación de la solicitud. Asimismo, deberá anexar una copia de la documentación que acredite la relación comercial (contrato) y la documentación que acredite la retención y pago del ISR de los 30 trabajadores mencionados en el párrafo anterior.

5.2.3 Indique si los socios y accionistas, representante legal, administrador único o miembros del consejo de administración de la empresa declararon ingresos acumulables en la declaración anual de los dos ejercicios previos ante la autoridad fiscal para los fines del ISR.

Deberá marcar con una X la opción que le aplique. No será necesario que anexe documentos, toda vez que la autoridad validará la información en los sistemas institucionales.

5.2.4 Indique a cuánto asciende el capital social fijo, maquinaria y equipo de la empresa solicitante.

Deberá capturar los valores requeridos en cada campo.

La suma de los valores capturados deberá ser igual o mayor a 4 millones de pesos, con el fin de cumplir con el requisito establecido para obtener la certificación.

En caso de que los conceptos sean propiedad de terceros, deberá anexar un archivo que indique el nombre y domicilio de los propietarios, así como el valor de cada uno en moneda nacional

5.3 Depósito fiscal para someterse al proceso de ensamble y fabricación de vehículos.

5.3.1 Anexe una copia simple de la autorización para el establecimiento de depósito fiscal para someterse al proceso de ensamble y fabricación de vehículos vigente.

Deberá anexar el documento requerido.

5.3.2 Indique si se encuentra sujeto a un proceso de cancelación.

Deberá marcar con una X la opción que le aplique.

5.3.3 Indique si ha cumplido adecuadamente con los requisitos de las reglas 4.5.30. y 4.5.32.

Deberá marcar con una X la opción que le aplique.

5.4. Elaboración, transformación o reparación en recinto fiscalizado; o recinto fiscalizado estratégico.

5.4.1 Anexe copia simple la autorización vigente emitida por el SAT para la elaboración, transformación o reparación en recinto fiscalizado o recinto fiscalizado estratégico.

Deberá anexar el documento requerido.

5.4.2 Indique si se encuentra sujeto a un proceso de cancelación.

Deberá marcar con una X la opción que le aplique.

5.4.3 Indique si cumple con los lineamientos que determinen las autoridades aduaneras para el control, vigilancia y seguridad del recinto y de las mercancías de comercio exterior.

Deberá marcar con una X la opción que le aplique.

6. MODALIDAD AA:

6.1 Requisitos para la modalidad AA.

6.1.1 Anexe la opinión positiva del cumplimiento de obligaciones fiscales prevista en el artículo 32-D del Código y en la RMF, emitida durante los 30 días anteriores a la fecha de presentación de la solicitud, de los proveedores que representen al menos el 40% del valor de los insumos adquiridos en territorio nacional vinculados al proceso bajo el régimen en que esté solicitando la certificación del ejercicio inmediato anterior.

En la tabla deberá capturar únicamente la información requerida en los campos correspondientes de aquellos proveedores de insumos o materiales directos.

Con el fin de determinar el 40%, anexe un archivo con el listado del total de sus proveedores de los insumos adquiridos en territorio nacional vinculados al proceso bajo el régimen que está solicitando la certificación y sus valores, del ejercicio inmediato anterior.

Para este efecto también se consideran proveedores nacionales aquellas empresas IMMEX que les transfieran mercancías a través de pedimentos virtuales, con independencia de que los proveedores o vendedores sean residentes en el extranjero que entregan en territorio nacional a través de una empresa IMMEX.

Las empresas que no tengan proveedores nacionales en los términos de este apartado los parámetros de este requerimiento se entenderán cumplidos al 100%.

6.1.2 Manifieste si los proveedores señalados en el punto anterior se encuentran a la fecha de presentación de la solicitud, en las publicaciones a que hacen referencia los artículos 17-H, fracción X, 69 con excepción de lo dispuesto en la fracción VI, y 69-B, tercer párrafo del Código.

Deberá marcar con una X la opción que le aplique.

6.1.3. Seleccione y requirite al menos una de las siguientes opciones.

A efecto de cumplir con el requisito establecido en la certificación, la empresa solicitante deberá cumplir al menos uno de los tres supuestos, no obstante podrá elegir más de una opción.

En cada uno de los supuestos, la empresa solicitante deberá acreditar su cumplimiento:

- Que durante los últimos cinco años o más han llevado a cabo operaciones al amparo del régimen para el cual solicitan la certificación del IVA e IEPS. Una vez capturada la fecha de inicio de operaciones, la autoridad hará la validación en los sistemas internos.
- Durante el ejercicio anterior en promedio contó con más de 1,000 empleados registrados ante el IMSS. Deberá de anexar la documentación del Sistema Único de Autodeterminación (SUA) que lo acredite y en caso de que se trate de personal subcontratado, deberá acreditar lo requerido en el punto 4.5. del presente instructivo.
- **Valor total de la maquinaria y equipo. Deberá anexar documentación que lo acredite su valor mayor al establecido.**

6.1.4 Manifieste si se le ha determinado algún crédito por parte del SAT en los 12 meses anteriores a la fecha de presentación de la solicitud.

Deberá marcar con una X la opción que le aplique.

En caso afirmativo, deberá anexar una copia simple de la autorización de pago a plazos, en parcialidades o diferido, o un comprobante de pago respectivo.

6.1.5 Manifieste si se le ha emitido resolución de improcedencia de las devoluciones del IVA solicitadas en los últimos 12 meses, contados a partir de la fecha de presentación de la solicitud de certificación correspondiente.

Deberá marcar con una X la opción que le aplique.

En caso afirmativo, señale si el porcentaje que representan de la totalidad de solicitudes de devolución presentadas, aquéllas en que la autoridad haya emitido resolución de improcedencia supera el 20%.

7. MODALIDAD AAA:

7.1 Requisitos para la modalidad AAA.

7.1.1. Anexe la opinión positiva del cumplimiento de obligaciones fiscales prevista en el artículo 32-D del Código y en la RMF, emitida en los 30 días anteriores a la fecha de presentación de la solicitud, de los proveedores que representen al menos el 70% del valor de sus operaciones realizadas en territorio nacional vinculadas a su actividad preponderante del ejercicio inmediato anterior.

En la tabla deberán capturar únicamente la información requerida en los campos correspondientes de aquellos proveedores de insumos o materiales directos.

Con el fin de determinar el 70%, anexe un archivo con el listado del total de sus proveedores de los insumos adquiridos en territorio nacional vinculados al proceso bajo el régimen que está solicitando la certificación y sus valores, del ejercicio inmediato anterior.

Para este efecto se también consideran proveedores nacionales aquellas empresas IMMEX que les transfieran mercancías a través de pedimentos virtuales, con independencia de que los proveedores o vendedores sean residentes en el extranjero que entregan en territorio nacional a través de una empresa IMMEX.

Las empresas que no tengan proveedores nacionales en los términos de este apartado los parámetros de este requerimiento se entenderán cumplidos al 100%.

7.1.2. Manifieste si los proveedores señalados en el punto anterior se encuentran a la fecha de presentación de la solicitud, en las publicaciones a que hacen referencia los artículos 17-H, fracción X, 69 con excepción de lo dispuesto en la fracción VI, y 69-B, tercer párrafo del Código.

Deberá marcar con una X la opción que le aplique.

7.1.3. Seleccione y requirite al menos una de las siguientes opciones.

- Que durante los últimos cinco años o más han llevado a cabo operaciones al amparo del régimen para el cual solicitan la certificación del IVA e IEPS. Una vez capturada la fecha de inicio de operaciones, la autoridad hará la validación en los sistemas internos.
- Durante el ejercicio anterior en promedio contó con más de 2,500 empleados registrados ante el IMSS. Deberá de anexar la documentación del Sistema Único de Autodeterminación (SUA) que lo acredite y en caso de que se trate de personal subcontratado, deberá acreditar lo requerido en el punto 4.5. del presente instructivo.
- Valor total de la maquinaria y equipo. Deberá anexar documentación que lo acredite su valor mayor al establecido.

7.1.4. Manifieste si se le ha determinado algún crédito por parte del SAT en los 24 meses anteriores a la fecha de presentación de la solicitud.

Deberá marcar con una X la opción que le aplique.

En caso afirmativo, deberá anexar una copia simple de la autorización de pago a plazos, en parcialidades o diferido, o un comprobante de pago respectivo.

7.1.5. Manifieste si se le ha emitido resolución de improcedencia de las devoluciones del IVA solicitadas en los últimos 12 meses, contados a partir de la fecha de presentación de la solicitud de certificación correspondiente.

Deberá marcar con una X la opción que le aplique.

En caso afirmativo, señale si el porcentaje que representan de la totalidad de solicitudes de devolución presentadas, aquéllas en que la autoridad haya emitido resolución de improcedencia supera el 20%.



SOLICITUD DE EXPEDICION DE COPIAS CERTIFICADAS DE PEDIMENTOS Y SUS ANEXOS

1) F E C H A: _____ a _____ de _____ de 201__

FORMA DE ENTREGA

Entrega Personal
(marque con una X)

Envío por Mensajería
(marque con una X)

DATOS GENERALES DEL SOLICITANTE

Nombre, Razón o Denominación Social		R.F.C. _ _ _ _ - _ _ _ _ - _ _
Domicilio para Oír o Recibir Notificaciones		
Calle: _____	Núm. y/o Letra Ext.: _____	Núm. y/o Letra Int.: _____
Colonia: _____	Localidad: _____	
Código Postal: _____	Municipio o Delegación en el D.F.: _____	Entidad Federativa: _____
Teléfono: _____	Correo Electrónico: _____	

DATOS DEL PEDIMENTO

Número del Pedimento	Aduana de Despacho	Fecha de Pago del Pedimento	Nombre del Importador/Exportador que tramitó el o los pedimentos
Patente _ _ _ _ - _ _ _ _ _ _ _ _ _		d d m m a a a a _ _ _ _ - _ _ _ _ - _ _ _ _	
Patente _ _ _ _ - _ _ _ _ _ _ _ _ _		d d m m a a a a _ _ _ _ - _ _ _ _ - _ _ _ _	
Patente _ _ _ _ - _ _ _ _ _ _ _ _ _		d d m m a a a a _ _ _ _ - _ _ _ _ - _ _ _ _	

Nota : En caso de más de 3 Pedimentos, anexar relación.

CANTIDAD DE COPIAS SOLICITADAS POR CADA PEDIMENTO	Número	Con Anexos (marque con una X)	Sin Anexos (marque con una X)

Declaro bajo protesta de decir verdad, que los datos asentados en la presente solicitud son reales y exactos.

Firma autógrafa del solicitante o representante legal

DOCUMENTOS QUE DEBERAN ANEXARSE

Personas Físicas	Personas Morales
1. Copia de identificación oficial vigente: ⇒ Credencial para votar con fotografía;	1. Copia del Poder Notarial del Representante Legal 2. Copia de identificación oficial vigente

<p>⇒ Cartilla del Servicio Militar Nacional; ⇒ Pasaporte; ⇒ Forma Migratoria con fotografía; Cédula Profesional; ⇒ Carta de Naturalización; o Credencial de Inmigrado.</p> <p>2. Original del Pago de Derechos</p> <p>Comprobante de pago realizado a través del esquema electrónico e5cinco.</p>	<p>del Representante Legal</p> <p>⇒ Credencial para votar con fotografía; ⇒ Cartilla del Servicio Militar Nacional; ⇒ Pasaporte; ⇒ Forma Migratoria con fotografía; ⇒ Cédula Profesional; ⇒ Carta de Naturalización; o ⇒ Credencial de Inmigrado.</p> <p>3. Original del Pago de Derechos</p> <p>Comprobante de pago realizado a través del esquema electrónico e5cinco.</p>
---	--

Dependencias u Organismos Oficiales

Oficio dirigido al Administrador Central de Investigación Aduanera

NOTA: LA OMISION DE CUALQUIERA DE ESTOS REQUISITOS, DEJARA SIN EFECTOS LA SOLICITUD ESTE FORMATO ES DE LIBRE IMPRESION

Instructivo de trámite para solicitar copias certificadas de pedimentos y sus anexos

<p>¿Quiénes lo realizan?</p> <p>Los contribuyentes que deseen conocer la información y obtener copia certificada de los pedimentos correspondientes a las operaciones de comercio exterior que hayan efectuado.</p>
<p>¿Cómo se realiza?</p> <p>Mediante el formato denominado "Solicitud de expedición de copias certificadas de pedimentos y sus anexos" o mediante la Ventanilla Digital en la dirección www.sat.gob.mx.</p>
<p>¿Dónde se presenta?</p> <p>En la ventanilla denominada "Expedición de copias certificadas", en la ACIA, de lunes a viernes dentro del horario de las 09:00 a las 18:00 horas, por cualquier servicio de mensajería dirigido a la citada unidad administrativa o bien en la Ventanilla Digital.</p>
<p>¿Qué documento se obtiene?</p> <p>Oficio de respuesta de la autoridad y en su caso, copia certificada del o los pedimentos solicitados y sus respectivos anexos.</p>
<p>¿Qué procede en caso de que la solicitud no se presente debidamente llenada o se omita alguno de los documentos manifestados?</p> <p>La ACIA requerirá mediante oficio o mediante la Ventanilla Digital, según sea el caso al interesado, el dato o documento omitido, a fin de que sea presentado mediante escrito libre o mediante la Ventanilla Digital con la finalidad de subsanar dicha omisión.</p>
<p>Supuestos que imposibilitan materialmente a la ACIA a dar atención a las solicitudes de copias certificadas de pedimentos y sus anexos:</p> <ol style="list-style-type: none"> 1. Solicitud de documentos relativos al extinto Registro Federal de Vehículos, correspondiente a los años 1989 o anteriores. 2. Solicitud de documentos que hayan causado "baja definitiva" por haber cumplido el tiempo de guarda y custodia por parte de la autoridad aduanera, de conformidad con el "Acuerdo por el que se establecen los lineamientos a que se sujetará la guarda, custodia y plazo de conservación del Archivo Contable Gubernamental", publicado en el DOF el 25 de agosto de 1998. 3. Solicitud de pedimentos que no se encuentren registrados en el Sistema Automatizado Aduanero Integral o que existan discrepancias entre la información asentada en el pedimento y la información registrada en el sistema antes citado.
<p>¿Cómo puede solicitar el interesado información del estado que guarda su trámite y, en su caso, del importe que deberá cubrir por la expedición de copias certificadas?</p> <p>Vía telefónica al número 01 800 INFOSAT (463-67-28) dentro del horario de 8:00 a 21:00 hrs., vía correo electrónico a la dirección copiascertificadas@sat.gob.mx o bien mediante la Ventanilla Digital.</p>
<p>¿En qué plazo se emite la resolución?</p> <p>La ACIA emitirá la resolución correspondiente en un plazo no mayor a tres meses a partir de la fecha de recepción de la solicitud. Transcurrido dicho plazo sin que se notifique la resolución, se entenderá que es negativa en los términos del artículo 37 del Código Fiscal de la Federación.</p>
<p>Documentos (requisitos) a cumplir cuando el trámite se efectúe a través de la Ventanilla Digital.</p> <ol style="list-style-type: none"> 1. Pago de derechos por el total de copias certificadas solicitadas (el comprobante de pago realizado a través del esquema electrónico e5cinco o a través de la hoja de ayuda en ventanilla bancaria, de conformidad con lo previsto en el artículo 5° de la LFD). 2. Copia del pedimento a su nombre. 3. Identificación oficial del solicitante en el caso de aquellas personas que no cuenten con FIEL.
<p>Entrega de los pedimentos y sus anexos solicitados:</p> <ol style="list-style-type: none"> 1. Una vez cubiertos los requisitos necesarios para resolver y efectuado el pago del importe total de las copias certificadas, la ACIA las entregará de forma personal en la ventanilla de dicha unidad administrativa o a través del servicio de mensajería, cuando así se haya requerido en la solicitud. 2. En el caso de que no se hubiera especificado en la solicitud la forma de entrega de la documentación, ésta se realizará de forma personal en la ventanilla, a quienes hayan declarado su domicilio en el Distrito Federal o área

metropolitana, y a través de mensajería a quienes hayan declarado su domicilio fuera de dicha zona.
 Una vez transcurridos tres meses contados a partir de la fecha de recepción de la solicitud, sin que el interesado hubiera recogido las copias certificadas en la ventanilla, dará lugar a su invalidez, debiendo realizar nuevamente el trámite en caso de requerirlas.

3. Cuando la entrega fuere personal, ésta será de lunes a viernes dentro del horario de las 9:00 a las 18:00 horas; para ello se deberá presentar identificación oficial vigente y, en su caso, carta poder firmada ante dos testigos y ratificadas las firmas del otorgante, aceptante y testigos ante las autoridades fiscales, notario o fedatario público, de conformidad con el artículo 19 del Código Fiscal de la Federación.
4. Cuando el trámite se realice a través de la Ventanilla Digital la entrega se efectuará a través de la misma.

Disposiciones jurídicas aplicables:
 Artículos 19, 37 y 69 del Código Fiscal de la Federación, Artículo 144 fracción XXVI de la Ley Aduanera, Artículo 5° de la Ley Federal de Derechos, Reglas 1.1.2. y 1.1.3. de las Reglas de Carácter General en Materia de Comercio Exterior y Artículos 11 fracción XXIX y 12 Apartado C del Reglamento Interior del Servicio de Administración Tributaria.



Solicitud de inscripción en el registro de empresas certificadas



ACUSE DE RECIBO

DATOS DE LA PERSONA MORAL SOLICITANTE

1. Denominación o razón social.

Nombre y/o Razón social: _____

RFC incluyendo la homoclave

--	--	--	--	--	--	--	--	--	--	--	--	--	--	--	--	--	--	--	--

2. Actividad preponderante.

2.1 Sector al que pertenece.

3. Domicilio fiscal.

Calle Número y/o letra exterior Número y/o letra interior

Colonia C.P. Municipio/Delegación Entidad federativa

Teléfono Correo electrónico

4. Domicilio para oír y recibir notificaciones.

Calle	Número y/o letra exterior		Número y/o letra interior
Colonia	C.P.	Municipio/Delegación	Entidad federativa
Teléfono	Correo electrónico		

DATOS DEL REPRESENTANTE LEGAL DE LA PERSONA MORAL SOLICITANTE

5. Nombre.

Apellido paterno	Apellido materno	Nombre
RFC incluyendo la homoclave	<input type="text"/>	
Teléfono	Correo electrónico	

DATOS DE LAS PERSONAS AUTORIZADAS PARA OIR Y RECIBIR NOTIFICACIONES.

6. Persona autorizada para oír y recibir notificaciones.

Apellido paterno	Apellido materno	Nombre
RFC incluyendo la homoclave	<input type="text"/>	
Teléfono	Correo electrónico	

6.1. Persona autorizada para oír y recibir notificaciones.

Apellido paterno	Apellido materno	Nombre
RFC incluyendo la homoclave	<input type="text"/>	
Teléfono	Correo electrónico	

6.2. Persona autorizada para oír y recibir notificaciones.

Apellido paterno	Apellido materno	Nombre
RFC incluyendo la homoclave	<input type="text"/>	
Teléfono	Correo electrónico	

DOCUMENTOS QUE ACREDITAN LOS DATOS DE LA PERSONA MORAL SOLICITANTE**7. Acta constitutiva de la persona moral solicitante.**

Número del instrumento notarial o póliza mercantil	Fecha
--	-------

Nombre y número del Notario o Corredor Público	Entidad Federativa
--	--------------------

8. Modificación (es) al acta constitutiva.

NO APLICA.

En caso contrario, favor de indicar las últimas dos modificaciones:

8.1. Modificación al acta constitutiva.**8.2. Modificación al acta constitutiva.**

Número del instrumento notarial o póliza mercantil	Número del instrumento notarial o póliza mercantil
--	--

Fecha	Fecha
-------	-------

Nombre y número del Notario o Corredor Público	Nombre y número del Notario o Corredor Público
--	--

Entidad Federativa	Entidad Federativa
--------------------	--------------------

Descripción de la modificación	Descripción de la modificación
--------------------------------	--------------------------------

9. Documento con el que se acredita la personalidad de quien firma esta solicitud para realizar actos de administración en representación de la empresa.

* De constar en el acta constitutiva, señálelo marcando una "X" en el cuadro

Consta en el acta constitutiva.

En caso de no constar en el acta constitutiva por favor señale los siguientes datos:

Número del instrumento notarial o póliza mercantil	Fecha
--	-------

Nombre y número del Notario Público o Corredor Público	Entidad Federativa
--	--------------------

10. DATOS DE LA AUTORIZACIÓN**10.1 Apartado por el que solicita su inscripción en el registro de empresa certificada, conforme a la regla 3.8.1.**

* Marque con una "X" en el cuadro que aplique.

<input type="checkbox"/> Apartado A	<input type="checkbox"/> Apartado L	<input type="checkbox"/> Apartado L, fracción III
<input type="checkbox"/> Apartado B	<input type="checkbox"/> Apartado L, fracción I	<input type="checkbox"/> Apartado L, fracción IV
<input type="checkbox"/> Apartado D	<input type="checkbox"/> Apartado L, fracción II	<input type="checkbox"/> Apartado L, fracción V
<input type="checkbox"/> Apartado F		

Nota:

- a) Las empresas que importen temporalmente mercancías de las fracciones arancelarias listadas en el Anexo 28, cuando se destinen a elaborar bienes del sector de la confección clasificados en los capítulos 61 a 63 y en la subpartida 9404.90, o del calzado previstos en el capítulo 64 de la TIGIE, no podrán solicitar su autorización en el apartado D, conforme a lo establecido en la RCGMCE 3.8.1., vigente.
- b) Las empresas que importen temporalmente mercancías de las fracciones arancelarias listadas en el Anexo 28, cuando se destinen a elaborar bienes del sector del calzado previstos en el capítulo 64 de la TIGIE, no podrán solicitar su autorización en el apartado D o en el apartado L, conforme a lo establecido en la RCGMCE 3.8.1., vigente.

10.2 En caso de contar con una autorización en el registro de empresa certificada, conforme a la regla 3.8.1., y solicite su inscripción a un apartado distinto por el que fue otorgado su registro, indique lo siguiente:

* Marque con una "X" en el cuadro que aplique.

- a) Apartado, por el que le fue otorgado su registro de empresa certificada:
- b) Número de oficio y fecha en que se otorgó su registro de empresa certificada y en su caso el correspondiente a la última renovación:

- c) Manifiesto que es del interés de mí representada, en caso de SI NO
acreditar y cumplir con los requisitos para mí inscripción en el apartado señalado en el punto 10.1, dejar sin efectos el registro vigente.

11. En caso de contar con alguno de los registros y/o autorizaciones que se mencionan a continuación, indique el número que les haya sido asignado:

Nombre del registro y/o autorización	NO	SI	Número de Registro y/o
--------------------------------------	-----------	-----------	------------------------

			Autorización
Registro del despacho de mercancías para efectuar importaciones mediante el procedimiento de revisión en origen			
Autorización de depósito fiscal para el ensamble y fabricación de vehículos			
Programa IMMEX por parte de la SE			
Programa PROSEC por parte de la SE			
Programa ECEX por parte de la SE			
Programa ALTEX por parte de la SE			

12. Anote el nombre y RFC de los transportistas que designa para efectuar el traslado de las mercancías de comercio exterior.		
Nombre	RFC	CAAT (En caso de contar)

13. Señale los datos de la constancia de pago del derecho

<table border="1" style="width: 100%; height: 15px;"> <tr> <td style="width: 10%;"></td><td style="width: 10%;"></td><td style="width: 10%;"></td><td style="width: 10%;"></td><td style="width: 10%;"></td><td style="width: 10%;"></td><td style="width: 10%;"></td><td style="width: 10%;"></td><td style="width: 10%;"></td><td style="width: 10%;"></td> </tr> </table>											\$	<table border="1" style="width: 100%; height: 15px;"> <tr> <td style="width: 10%;"></td><td style="width: 10%;"></td><td style="width: 10%;"></td><td style="width: 10%;"></td><td style="width: 10%;"></td><td style="width: 10%;"></td><td style="width: 10%;"></td><td style="width: 10%;"></td><td style="width: 10%;"></td><td style="width: 10%;"></td> </tr> </table>										
Fecha de pago (dd/mm/aa)		Monto en moneda nacional																				
<table border="1" style="width: 100%; height: 15px;"> <tr> <td style="width: 10%;"></td><td style="width: 10%;"></td><td style="width: 10%;"></td><td style="width: 10%;"></td><td style="width: 10%;"></td><td style="width: 10%;"></td><td style="width: 10%;"></td><td style="width: 10%;"></td><td style="width: 10%;"></td><td style="width: 10%;"></td> </tr> </table>												<table border="1" style="width: 100%; height: 15px;"> <tr> <td style="width: 10%;"></td><td style="width: 10%;"></td><td style="width: 10%;"></td><td style="width: 10%;"></td><td style="width: 10%;"></td><td style="width: 10%;"></td><td style="width: 10%;"></td><td style="width: 10%;"></td><td style="width: 10%;"></td><td style="width: 10%;"></td> </tr> </table>										
Número Operación Bancaria		Llave de Pago																				

Denominación o razón social de la institución en la cual se realizó el pago

14. EMPRESAS INTERESADAS EN SOLICITAR SU INSCRIPCIÓN EN EL REGISTRO DE EMPRESAS CERTIFICADAS, CONFORME A LO ESTABLECIDO EN LA REGLA 3.8.1., APARTADO L, DEBERAN LLENAR LOS SIGUIENTES PUNTOS ENUMERADOS DEL 14.1 A 14.7

DATOS DE LAS PERSONAS AUTORIZADAS COMO ENLACE OPERATIVO CON LA AGA

Para la obtención de autorización en a la que se refiere el primer párrafo del apartado L de la regla 3.8.1., así como para el seguimiento en caso de obtener la autorización, se requiere que su empresa designe un contacto que será el enlace con la autoridad, así como la designación de un suplente. Al existir algún cambio en estos contactos, se deberá dar aviso a la AGA inmediatamente.

14.1. Persona autorizada como enlace operativo.

Apellido paterno	Apellido materno	Nombre										
RFC incluyendo la homoclave	<table border="1" style="width: 100%; height: 15px;"> <tr> <td style="width: 10%;"></td><td style="width: 10%;"></td><td style="width: 10%;"></td><td style="width: 10%;"></td><td style="width: 10%;"></td><td style="width: 10%;"></td><td style="width: 10%;"></td><td style="width: 10%;"></td><td style="width: 10%;"></td><td style="width: 10%;"></td> </tr> </table>											
Ubicación	Cargo o Puesto											
Teléfono	Correo electrónico											

14.2. Persona autorizada como enlace operativo (Suplente).

Apellido paterno	Apellido materno	Nombre																				
RFC incluyendo la homoclave	<table border="1"> <tr> <td></td><td></td><td></td><td></td><td></td><td></td><td></td><td></td><td></td><td></td><td></td><td></td><td></td><td></td><td></td><td></td><td></td><td></td><td></td><td></td> </tr> </table>																					

Ubicación	Cargo o Puesto
-----------	----------------

Teléfono	Correo electrónico
----------	--------------------

DATOS GENERALES DE LA EMPRESA

14.3 Dirección electrónica de la empresa.

http://

14.4 Breve Historia de la Empresa – (Agregar las líneas que sean necesarias).
(Describir el perfil de la empresa, entre lo que se puede incluir: fecha de constitución; Grupo al que pertenezca; productos que elaboran; entre otros)

DATOS DE LAS INSTALACIONES DE LA EMPRESA

Es necesario indicar todas las instalaciones que pertenecen al RFC de la persona moral solicitante y asegurarse que se adjunte a la presente solicitud, el formato "Perfil de la Empresa" en las que se realicen operaciones de comercio exterior.

14.5 Nombre y tipo de las instalaciones.
(Agregar las filas necesarias de acuerdo al número de instalaciones)

Nombre y/o Denominación:	Tipo de Instalación:	(Planta Industrial, Almacén, centro de distribución, oficinas admvas., etc.)
--------------------------	----------------------	--

Dirección:	Realiza operaciones de Comercio Exterior:	Si ___ No ___
------------	---	---------------

Nombre y/o Denominación:	Tipo de Instalación:	(Planta Industrial, Almacén, centro de distribución, oficinas admvas., etc.)
--------------------------	----------------------	--

Dirección:	Realiza operaciones de Comercio Exterior:	Si ___ No ___
------------	---	---------------

14.6 Indique los países en que tiene oficinas comerciales y/o representación.

14.7 Reconocimiento Mutuo.

La adopción de México de las normas establecidas en el Marco Normativo SAFE de la OMA para Asegurar y Facilitar el Comercio Global publicado por la OMA, donde se incorporan prácticas y normas en materia de seguridad, tiene como uno de sus objetivos, alcanzar el "Reconocimiento Mutuo" con aquellos países que cuentan con un programa similar en materia de seguridad, que cumplen con la condición de Operadores Económicos Autorizados de acuerdo al "Marco SAFE" y la legislación de cada país. Por lo tanto, como parte de la estrategia para evitar la duplicación de controles de seguridad y contribuir de manera significativa a la facilitación y control de las mercancías que circulan en la cadena de suministro internacional, es necesario contar con la participación de aquellos que logren obtener el registro en la inscripción de empresas certificadas y autorizar el intercambio de información que permita enriquecer los sistemas informáticos, eliminar y/o reducir la redundancia y/o duplicación de esfuerzos en el proceso de inscripción.

Por lo anterior y de conformidad con lo dispuesto en el artículo 21 de la Ley Federal de Transparencia y Acceso a la Información Pública Gubernamental, autorizo al sujeto obligado denominado SAT, a través de la AGA, a compartir, difundir o distribuir con otras autoridades nacionales o extranjeras los datos personales y demás información de la empresa que represento, y que se genere durante el transcurso en que la misma se encuentre inscrita como empresa certificada en términos de lo previsto en el artículo 100-A de la Ley Aduanera vigente.

Si autorizo

No autorizo

15. CLASIFICACIÓN DE LA INFORMACIÓN

15.1 Clasificación de la Información.

La información proporcionada, durante este trámite para la inscripción en el registro de empresas certificadas, es clasificada por esta empresa como (Marque con una "X" en el cuadro la opción seleccionada):

Pública

Confidencial

16. DOCUMENTOS QUE SE DEBEN ANEXAR A ESTA SOLICITUD

16.1 Para cualquier apartado en el que solicite su inscripción en el registro de empresa certificada.

(Adicionalmente, deberán anexar la documentación conforme al apartado que hayan solicitado en su inscripción, señalados en los siguientes numerales)

Copia certificada de la escritura constitutiva, únicamente cuando se solicite la inscripción al registro. Cuando se trate de una renovación no será necesario presentarla nuevamente.

Copia certificada de la documentación con la que se acredite la representación legal de la persona que suscribe la solicitud, en los términos del artículo 19 del Código. (Si en trámites posteriores al registro se presentan solicitudes firmadas por persona distinta, se deberá anexar a la solicitud copia certificada del documento notarial con el que el firmante acredite sus facultades para realizar actos de administración).

Medio magnético conteniendo la información incluida en esta solicitud, en formato Word.

16.2 Adicionalmente a lo establecido en el numeral 18.1, las empresas interesadas en la inscripción en el Apartado D, deberán anexar:

Dictamen favorable que demuestre el nivel de cumplimiento de sus obligaciones aduaneras, emitido por la entidad autorizada en los términos de la regla 3.8.6., fracción I.

En el caso de que la empresa cuente con algún certificado de normas de calidad internacional, emitido por un organismo de certificación, deberá anexar copia del certificado o registro correspondiente, siempre que se encuentre vigente al momento de la solicitud.

16.3 Adicionalmente a lo establecido en el numeral 18.1, las empresas interesadas en la inscripción en el Apartado F, deberán anexar la documentación que acredite lo siguiente:

Documento(s), con el que se acredita que cuentan con al menos 30 aeronaves para la transportación de documentos y mercancías, y que provee frecuencias regulares a los aeropuertos donde dicha empresa realiza el despacho de los documentos o mercancías.

En su caso mediante contrato de servicios, con una vigencia mínima de diez años, celebrado de forma directa o a través de sus matrices, filiales o subsidiarias, con un concesionario o permisionario debidamente autorizado por la SCT, mediante el que se proporcione lo señalado en el párrafo anterior.

- Registro de rutas aéreas o aerovías dentro del espacio aéreo nacional ante la Dirección General de Aeronáutica Civil de la SCT.
- Copia simple de la concesión o autorización para prestar los servicios de manejo, almacenaje y custodia de mercancías de comercio exterior de conformidad con los artículos 14 y 14-A de la Ley.
- Que cuenta con una inversión mínima en activos fijos por un monto equivalente en moneda nacional a 1'000,000 de dólares a la fecha de presentación de la solicitud, de acuerdo con el dictamen de estados financieros para efectos fiscales, correspondiente al último ejercicio fiscal por el que esté obligado.

Tratándose de empresas de mensajería y paquetería que pertenezcan a un mismo grupo, conforme al penúltimo párrafo de la presente regla, deberán anexar la documentación que acredite de forma directa o a través de una empresa operadora que forme parte del mismo grupo, adicionalmente a los puntos anteriores:

- Que cuenta con una inversión mínima en activos por un monto equivalente en moneda nacional a 15'000,000 de dólares a la fecha de presentación de la solicitud, de acuerdo con el dictamen de estados financieros para efectos fiscales, correspondiente al último ejercicio fiscal por el que esté obligado.
- Un diagrama de la estructura accionaria y corporativa, así como copia de las escrituras públicas, en las que conste la participación accionaria de las empresas solicitantes.
- La relación de las empresas que integran el grupo, indicando su denominación o razón social, domicilio fiscal y RFC de cada una de las empresas que integran el grupo.

16.4 Adicionalmente a lo establecido en el numeral 18.1, las empresas interesadas en la inscripción en el Apartado L, deberán anexar la documentación que acredite lo siguiente:

- Medio magnético, conforme a la regla 1.2.3., conteniendo el formato denominado "Perfil de la empresa" por cada una de las instalaciones señaladas en el numeral 14.5 de esta solicitud, donde se lleven a cabo operaciones de comercio exterior.

Tratándose de empresas a que se refiere la regla 3.8.1., apartado L, fracción I (Empresas con programa IMMEX en modalidad Controladora), adicionalmente al "Perfil de la empresa", deberán anexar lo siguiente:

- Copia de la autorización del Programa IMMEX otorgado por la SE.
- La relación de las sociedades controladas, indicando su participación accionaria, su denominación o razón social, domicilio fiscal, RFC y el monto de las importaciones y exportaciones realizadas por cada una de las sociedades..
- Un diagrama de la estructura accionaria y corporativa, así como copia certificada de las escrituras públicas, en las que conste la participación accionaria de la controladora y de las sociedades controladas..

Tratándose de empresas a que se refiere la regla 3.8.1., apartado L, fracción II (Empresas con programa IMMEX dedicadas a la elaboración, transformación, ensamble, reparación, mantenimiento y remanufactura de aeronaves, así como de sus partes y componentes), adicionalmente al "Perfil de la empresa", deberán anexar lo siguiente:

- Copia certificada del permiso de la Dirección General de Aeronáutica Civil de la SCT, para el establecimiento de talleres aeronáuticos para la reparación, mantenimiento y remanufactura de aeronaves.

Tratándose de empresas a que se refiere la regla 3.8.1., apartado L, fracción III (Empresas con programa IMMEX que cuenten con un SECIIT), adicionalmente al “Perfil de la empresa”, deberán anexar lo siguiente:

- Dictamen favorable emitido por la persona o personas a que se refiere la regla 3.8.6., fracción II, con el que se demuestre que se cumple con lo dispuesto en la presente fracción.

Tratándose de empresas a que se refiere la regla 3.8.1., apartado L, fracción IV (Empresas que se encuentre ubicadas en la franja fronteriza norte), adicionalmente al “Perfil de la empresa”, deberán anexar lo siguiente:

- Programa de inversión, el cual contendrá los conceptos a desarrollar con motivo de las obras, instalaciones y/o adaptaciones a realizar.
- La propuesta deberá considerar la instalación de un sistema de circuito cerrado, y demás medios de control, conforme a los lineamientos de la ACEIA.
- Dos juegos de planos impresos y digitalizados en medio magnético con formato Autocad, en los que se identifique la superficie en que se pretenda operar.
- Declaración bajo protesta de decir verdad, en la que manifieste que su representada así como sus accionistas, cuentan con solvencia económica, capacidad técnica, administrativa y financiera.
- Instrumento notarial con el que acredite que cuenta con un capital social no menor a \$1,000,000.00.

Tratándose de empresas a que se refiere la regla 3.8.1., apartado L, fracción V (Empresas del Sector Textil) adicionalmente al “Perfil de la empresa”, deberán anexar lo siguiente:

- Copia del documento que acredite que cuenta con al menos 300 trabajadores registrados ante el IMSS a la fecha de la presentación de la solicitud.
- Copia del documento que acredite que cuenta con activos fijos de maquinaria y equipo por un monto equivalente en moneda nacional a 750,000 dólares.

En caso de situarse en algunos de los supuestos, para exceptuar el plazo de tres años a que se refiere el primer párrafo de la regla 3.8.1., apartado L, deberán acreditar y anexar lo siguiente:

- Copia certificada del documento en el que conste la fusión o escisión de la sociedad, siempre que acrediten más de tres años de operaciones de comercio exterior.
- Para acreditar que forma parte de un grupo, deberán anexar un diagrama de la estructura accionaria y corporativa, así como copia certificada de las escrituras públicas, en las que conste la participación accionaria de las empresas que formen parte del grupo, el cual deberá acreditar más de tres años de operaciones de comercio exterior.
- Declaración bajo protesta de decir verdad, firmada por el representante legal de la empresa, que indique el número de personas que cuentan con experiencia en materia de comercio exterior; y copia del contrato celebrado por un mínimo de tres años con la empresa que cuenta con el programa IMMEX bajo la modalidad de albergue

Una vez manifestado lo anterior, se solicita al Servicio de Administración Tributaria, que realice inspecciones a las instalaciones señaladas en el numeral 14.5, en las que se realizan operaciones de comercio exterior, con el exclusivo propósito de verificar lo señalado en el formato denominado “Perfil de la Empresa” a que se refiere el primer párrafo del Apartado L, de la regla 3.8.1., mismo(s) que adjunto a la presente solicitud.

Bajo protesta de decir verdad, manifiesto que los datos asentados en el presente documento son ciertos y que las facultades que me fueron otorgadas para representar a la solicitante no me han sido modificadas y/o revocadas.

NOMBRE Y FIRMA DEL REPRESENTANTE LEGAL DEL SOLICITANTE

INFORMACION DE ENVIO

1. Presente esta solicitud y los documentos anexos en:
 Administración General de Aduanas
 Avenida Hidalgo #77, Módulo IV, Segundo Piso, Ala Reforma, Colonia Guerrero
 C.P. 06300, Delegación Cuauhtémoc, México, Distrito Federal.
 De lunes a viernes, en un horario de 9:00 a 15:00 horas.
2. También puede enviar su aviso y los documentos mediante el Servicio Postal Mexicano o utilizando los servicios de empresas de mensajería.

Instructivo de trámite para solicitar su inscripción en el registro de empresas certificadas

A. Solicitud para la inscripción en el registro de empresas certificadas, apartado A
¿Quiénes lo realizan?
Personas morales constituidas conforme a las leyes mexicanas interesadas en obtener su inscripción en el registro de empresas certificadas a que se refiere la regla 3.8.1., Apartado A.
¿Cómo se realiza?
Mediante el formato denominado "Solicitud de inscripción en el registro de empresas certificadas".
¿Qué documento se obtiene?
Autorización para su inscripción en el registro de empresas certificadas, apartado A.
¿En qué plazo se emite la resolución?
En un plazo no mayor a 40 días, contados a partir de la fecha en que se haya presentado la solicitud debidamente requisitada y se haya dado debido cumplimiento a los requisitos establecidos en los formatos "Solicitud de Inscripción en el registro de empresas certificadas" y su instructivo de trámite.
¿Qué vigencia tendrá la autorización?
De hasta un año.
¿Cómo se debe presentar la solicitud de renovación?
Mediante el formato denominado "Aviso de renovación de empresas certificadas".
¿Cuándo se solicita la renovación de la autorización?
Se debe presentar el formato mencionado, por lo menos 30 días de anticipación a su vencimiento ante la AGA, y la autoridad notificará la renovación de la misma.
¿Por qué plazo se puede autorizar la renovación?
Hasta por un plazo igual al que se señale en la autorización.
Requisitos:
1. Presentar "Solicitud de inscripción en el registro de empresas certificadas".

2. Contar con sello digital para expedir comprobantes fiscales digitales de conformidad con el artículo 29 del Código.
3. Copia certificada del acta constitutiva y sus modificaciones relacionadas con cambios en la denominación o razón social.
4. Copia certificada de la documentación con la que se acredite la representación legal de la persona que suscribe la solicitud, en los términos del artículo 19 del Código.
5. Haber realizado, a través del esquema electrónico e5cinco, el pago del derecho que corresponda a la fecha de la presentación de la solicitud, a que se refiere el artículo 40, inciso m) de la LFD.
6. Contar con la opinión positiva sobre el cumplimiento de obligaciones fiscales vigente, mediante la cual se acredite que se encuentra al corriente en el cumplimiento de las mismas, conforme a lo dispuesto en la regla II.2.1.13. de la RMF.
7. Haber efectuado importaciones por un valor en aduana no menor a \$300'000,000.00, en el semestre inmediato anterior a aquél en que solicitan la inscripción en el registro de empresas certificadas.

B. Solicitud para la inscripción en el registro de empresas certificadas, apartado B

¿Quiénes lo realizan?

Personas morales constituidas conforme a las leyes mexicanas interesadas en obtener su inscripción en el registro de empresas certificadas a que se refiere la regla 3.8.1., Apartado B.

¿Cómo se realiza?

Mediante el formato denominado "Solicitud de inscripción en el registro de empresas certificadas".

¿Qué documento se obtiene?

Autorización para su inscripción en el registro de empresas certificadas, apartado B.

¿En qué plazo se emite la resolución?

En un plazo no mayor a 40 días, contados a partir de la fecha en que se haya presentado la solicitud debidamente requisitada y se haya dado debido cumplimiento a los requisitos establecidos en los formatos "Solicitud de Inscripción en el registro de empresas certificadas" y su instructivo de trámite.

¿Qué vigencia tendrá la autorización?

De hasta un año.

¿Cómo se debe presentar la solicitud de renovación?

Mediante el formato denominado "Aviso de renovación de empresas certificadas".

¿Cuándo se solicita la renovación de la autorización?

Se debe presentar el formato mencionado, por lo menos 30 días de anticipación a su vencimiento ante la AGA, y la autoridad notificará la renovación de la misma.

¿Por qué plazo se puede autorizar la renovación?

Hasta por un plazo igual al que se señale en la autorización.

Requisitos:

1. Presentar "Solicitud de inscripción en el registro de empresas certificadas".

2. Contar con sello digital para expedir comprobantes fiscales digitales de conformidad con el artículo 29 del Código.
3. Copia certificada del acta constitutiva y sus modificaciones relacionadas con cambios en la denominación o razón social.
4. Copia certificada de la documentación con la que se acredite la representación legal de la persona que suscribe la solicitud, en los términos del artículo 19 del Código.
5. Haber realizado, a través del esquema electrónico e5cinco, el pago del derecho que corresponda a la fecha de la presentación de la solicitud, a que se refiere el artículo 40, inciso m) de la LFD.
6. Contar con la opinión positiva sobre el cumplimiento de obligaciones fiscales vigente, mediante la cual se acredite que se encuentra al corriente en el cumplimiento de las mismas, conforme a lo dispuesto en la regla II.2.1.13. de la RMF.
7. Contar con un Programa IMMEX, y haber efectuado importaciones por un valor en aduana no menor a \$200'000,000.00, siempre que no se trate de empresas comercializadoras, en el semestre inmediato anterior a aquél en que solicitan la inscripción en el registro de empresas certificadas.

C. Solicitud para la inscripción en el registro de empresas certificadas, apartado D

¿Quiénes lo realizan?

Personas morales constituidas conforme a las leyes mexicanas interesadas en obtener su inscripción en el registro de empresas certificadas a que se refiere la regla 3.8.1., Apartado D.

¿Cómo se realiza?

Mediante el formato denominado "Solicitud de inscripción en el registro de empresas certificadas".

¿Qué documento se obtiene?

Autorización para su inscripción en el registro de empresas certificadas, apartado D

¿En qué plazo se emite la resolución?

En un plazo no mayor a 40 días, contados a partir de la fecha en que se haya presentado la solicitud debidamente requisitada y se haya dado debido cumplimiento a los requisitos establecidos en los formatos "Solicitud de Inscripción en el registro de empresas certificadas" y su instructivo de trámite.

¿Qué vigencia tendrá la autorización?

De hasta un año.

¿Cómo se debe presentar la solicitud de renovación?

Mediante el formato denominado "Aviso de renovación de empresas certificadas".

¿Cuándo se solicita la renovación de la autorización?

Se debe presentar el formato mencionado, por lo menos 30 días de anticipación a su vencimiento ante la AGA, y la autoridad notificará la renovación de la misma.

¿Por qué plazo se puede autorizar la renovación?

Hasta por un plazo igual al que se señale en la autorización.

Requisitos:

1. Presentar "Solicitud de inscripción en el registro de empresas certificadas".
2. Contar con sello digital para expedir comprobantes fiscales digitales de conformidad con el artículo 29 del Código.
3. Copia certificada del acta constitutiva y sus modificaciones relacionadas con cambios en la denominación o razón social.
4. Copia certificada de la documentación con la que se acredite la representación legal de la persona que suscribe la solicitud, en los términos del artículo 19 del Código.
5. Haber realizado, a través del esquema electrónico e5cinco, el pago del derecho que corresponda a la fecha de la presentación de la solicitud, a que se refiere el artículo 40, inciso m) de la LFD.
6. Contar con la opinión positiva sobre el cumplimiento de obligaciones fiscales vigente, mediante la cual se acredite que se encuentra al corriente en el cumplimiento de las mismas, conforme a lo dispuesto en la regla II.2.1.13. de la RMF.
7. Contar con un Programa IMMEX, y anexar el dictamen favorable que demuestre el nivel de cumplimiento de sus obligaciones aduaneras, emitido por la entidad autorizada en los términos de la regla 3.8.6., fracción I.

D. Solicitud para la inscripción en el registro de empresas certificadas, apartado F

¿Quiénes lo realizan?

Empresas de mensajería y paquetería, constituidas conforme a las leyes mexicanas interesadas en obtener su inscripción en el registro de empresas certificadas a que se refiere la regla 3.8.1., Apartado F.

¿Cómo se realiza?

Mediante el formato denominado "Solicitud de inscripción en el registro de empresas certificadas".

¿Qué documento se obtiene?

Autorización para su inscripción en el registro de empresas certificadas, apartado F

¿En qué plazo se emite la resolución?

En un plazo no mayor a 40 días, contados a partir de la fecha en que se haya presentado la solicitud debidamente requisitada y se haya dado debido cumplimiento a los requisitos establecidos en los formatos "Solicitud de Inscripción en el registro de empresas certificadas" y su instructivo de trámite.

¿Qué vigencia tendrá la autorización?

De hasta un año.

¿Cómo se debe presentar la solicitud de renovación?

Mediante el formato denominado "Aviso de renovación de empresas certificadas".

¿Cuándo se solicita la renovación de la autorización?

Se debe presentar el formato mencionado, por lo menos 30 días de anticipación a su vencimiento ante la AGA, y la autoridad notificará la renovación de la misma.

¿Por qué plazo se puede autorizar la renovación?

Hasta por un plazo igual al que se señale en la autorización.

Requisitos:

1. Presentar "Solicitud de inscripción en el registro de empresas certificadas".
2. Contar con sello digital para expedir comprobantes fiscales digitales de conformidad con el artículo 29

del Código.

3. Copia certificada del acta constitutiva y sus modificaciones relacionadas con cambios en la denominación o razón social.
4. Copia certificada de la documentación con la que se acredite la representación legal de la persona que suscribe la solicitud, en los términos del artículo 19 del Código.
5. Haber realizado, a través del esquema electrónico e5cinco, el pago del derecho que corresponda a la fecha de la presentación de la solicitud, a que se refiere el artículo 40, inciso m) de la LFD.
6. Contar con la opinión positiva sobre el cumplimiento de obligaciones fiscales vigente, mediante la cual se acredite que se encuentra al corriente en el cumplimiento de las mismas, conforme a lo dispuesto en la regla II.2.1.13. de la RMF.
7. Empresas de mensajería y paquetería:

Contrato de servicios, con una vigencia mínima de diez años, celebrado de forma directa o a través de sus matrices, filiales o subsidiarias, con un concesionario o permisionario debidamente autorizado por la SCT, mediante el cual pongan a disposición para uso dedicado de las actividades de la empresa de mensajería o paquetería al menos 30 aeronaves y que provea frecuencias regulares a los aeropuertos donde dicha empresa realiza el despacho de los documentos o mercancías.

- a) Registro de rutas aéreas o aerovías dentro del espacio aéreo nacional ante la Dirección General de Aeronáutica Civil de la SCT.
 - b) Concesión o autorización para prestar los servicios de manejo, almacenaje y custodia de mercancías de comercio exterior de conformidad con los artículos 14 y 14-A de la Ley.
 - c) Que cuenta con una inversión mínima en activos fijos por un monto equivalente en moneda nacional a 1'000,000 de dólares a la fecha de presentación de la solicitud, de acuerdo con el dictamen de estados financieros para efectos fiscales, correspondiente al último ejercicio fiscal por el que esté obligado.
8. Tratándose de empresas de mensajería y paquetería que pertenezcan a un mismo grupo, conforme al penúltimo párrafo de la presente regla, deberán anexar la documentación que acredite lo siguiente:
- a) Contrato de servicios, celebrado de forma directa o a través de una empresa operadora que forme parte del mismo grupo, que cuente con concesión o permiso autorizado por la SCT, mediante el cual ponga a su disposición para uso exclusivo de las actividades de mensajería y paquetería al menos tres aeronaves y provea frecuencias regulares a los aeropuertos donde las empresas de mensajería y paquetería realizan el despacho de los documentos o mercancías.
 - b) Que la empresa que opera el transporte en las aeronaves tengan autorizadas o registradas sus rutas aéreas o aerovías dentro del espacio aéreo nacional ante la DGAC de la SCT.
 - c) Que cuenten de forma directa o a través de una empresa que forme parte del mismo grupo, con concesión o autorización para prestar los servicios de manejo, almacenaje y custodia de mercancías de comercio exterior de conformidad con los artículos 14 y 14-A de la Ley.
 - d) Que las empresas de mensajería y paquetería que forman parte del mismo grupo, en conjunto, cuentan con una inversión mínima en activos por un monto equivalente en moneda nacional a 15'000,000 de dólares a la fecha de presentación de la solicitud, de acuerdo con el dictamen de estados financieros para efectos fiscales, correspondiente al último ejercicio fiscal por el que esté obligado.
 - e) Un diagrama de la estructura accionaria y corporativa, así como copia de las escrituras públicas, en las que conste la participación accionaria de las empresas solicitantes.
 - f) La relación de las empresas que integran el grupo, indicando su denominación o razón social, domicilio fiscal y RFC de cada una de las empresas que integran el grupo.

E. Solicitud para la inscripción en el registro de empresas certificadas, apartado L
<p>¿Quiénes lo realizan?</p> <p>Personas morales constituidas conforme a las leyes mexicanas interesadas en obtener su inscripción en el registro de empresas certificadas a que se refiere la regla 3.8.1., Apartado L.</p>
<p>¿Cómo se realiza?</p> <p>Mediante el formato denominado "Solicitud de inscripción en el registro de empresas certificadas".</p>
<p>¿Dónde se presenta?</p> <p>Ante la AGA.</p>
<p>¿Qué documento se obtiene?</p> <p>Autorización para su inscripción en el registro de empresas certificadas.</p>
<p>¿En qué plazo se emite la resolución?</p> <p>En un plazo no mayor a 180 días naturales, contados a partir de la fecha en que se haya presentado la solicitud debidamente requisitada y se haya dado debido cumplimiento a los requisitos establecidos en los formatos "Solicitud de Inscripción en el registro de empresas certificadas", el "Perfil de la empresa" y su instructivo de trámite.</p>
<p>¿En qué casos se presenta?</p> <p>Cuando las personas morales estén interesadas en obtener su inscripción en el registro de empresas certificadas, a que se refiere el artículo 100-A de la Ley y éstas cumplan con los requisitos mínimos en materia de seguridad establecidos en el formato denominado "Perfil de la Empresa".</p>
<p>¿Qué vigencia tendrá la autorización?</p> <p>De hasta un año.</p>
<p>¿Cómo se debe presentar la solicitud de renovación?</p> <p>Mediante el formato denominado "Aviso de renovación de empresas certificadas".</p>
<p>¿Cuándo se solicita la renovación de la autorización?</p> <p>Se debe presentar el formato mencionado, por lo menos 30 días de anticipación a su vencimiento ante la AGA, y la autoridad notificará la renovación de la misma.</p>
<p>¿Por qué plazo se puede autorizar la renovación?</p> <p>Hasta por un plazo igual al que se señale en la autorización.</p>
<p>Requisitos:</p> <ol style="list-style-type: none"> 1. Presentar "Solicitud de Inscripción en el registro de empresas certificadas". 2. Contar con sello digital para expedir comprobantes fiscales digitales de conformidad con el artículo 29 del Código. 3. Copia certificada del acta constitutiva y sus modificaciones relacionadas con cambios en la denominación o razón social. 4. Copia certificada de la documentación con la que se acredite la representación legal de la persona que suscribe la solicitud, en los términos del artículo 19 del Código.

5. Haber realizado, a través del esquema electrónico e5cinco, el pago del derecho que corresponda a la fecha de la presentación de la solicitud, a que se refiere el artículo 40, inciso m) de la LFD.
6. Contar con la opinión positiva sobre el cumplimiento de obligaciones fiscales vigente, mediante la cual se acredite que se encuentra al corriente en el cumplimiento de las mismas, conforme a lo dispuesto en la regla II.2.1.13. de la RMF.
7. Que la empresa presente y cumpla con lo establecido en el formato denominado "Perfil de la empresa", que se encuentra disponible en la página electrónica www.sat.gob.mx, debidamente requisitado y en medio magnético.

Adicionalmente, en caso de tratarse de empresas que estén interesadas en lo dispuesto en la regla 3.8.1., Apartado L, fracción I, II, III, IV y V deberán anexar a la "Solicitud de Inscripción en el registro de empresas certificadas" lo señalado en el segundo párrafo de la citada regla, según corresponda.

¿Cómo se llevará a cabo el procedimiento de revisión?

La AGA, una vez que reciba la "Solicitud de inscripción en el registro de empresas certificadas" y demás documentos requeridos, revisará la información proporcionada para verificar el cumplimiento de los requisitos establecidos para la autorización.

Durante el procedimiento de revisión, la autoridad podrá requerir al promovente que cumpla con los requisitos omitidos o proporcione los elementos necesarios para resolver, en un plazo no mayor a 10 días a partir de su notificación. Asimismo, las empresas deberán permitir la inspección de la autoridad, cuando ésta lo requiera, a las instalaciones de la misma y, en su caso, la inspección a las instalaciones de los socios comerciales que participan en su cadena de suministro, a efecto de verificar que cumple con lo establecido en el formato mencionado en el párrafo anterior, de la presente fracción, así como para verificar la información y documentación que corresponda.

¿Cómo se llevará a cabo el procedimiento de inspección a las instalaciones?

La AGA determinará el domicilio de las instalaciones que se inspeccionarán, conforme a lo declarado por el interesado en la "Solicitud de inscripción en el registro de empresas certificadas" o, en su caso, a los socios comerciales que se indiquen en el formato denominado "Perfil de la empresa". Para efectos de lo anterior, la AGA se coordinará con el "enlace operativo" designado por la empresa solicitante, para establecer las fechas en que se llevarán a cabo las visitas correspondientes.

En los casos que se lleve a cabo la inspección a las instalaciones en los domicilios establecidos, las autoridades, los visitados, responsables solidarios y los terceros estarán a lo siguiente:

- I. La inspección se realizará en el lugar o lugares señalados, en las fechas previamente acordadas.
- II. Los funcionarios se deberán identificar ante la persona con quien se entienda la diligencia, requiriéndola para que designe dos testigos; si éstos no son designados o los designados no aceptan fungir como tales, los visitadores los designarán, haciendo constar esta situación en el acta que levanten, sin que esta circunstancia invalide los resultados de la inspección.
- III. En toda inspección se levantará acta en la que se harán constar en forma circunstanciada los hechos u omisiones conocidos por los visitadores, en los términos de este Código y su Reglamento o, en su

caso, las irregularidades detectadas durante la inspección.

IV. Si al cierre de la inspección, la persona con quien se entendió la diligencia o los testigos se niegan a firmar el acta, o la persona con quien se entendió la diligencia se niega a aceptar copia del acta, dicha circunstancia se asentará en la propia acta, sin que esto afecte la validez y valor probatorio de la misma; dándose por concluida la inspección.

¿Cuándo se podrá solicitar nuevamente la inscripción en el registro de empresas certificadas, en caso de que se hubiera notificada una resolución negativa?

En el caso de que la autoridad, derivado de una inspección, determine que no cumple con lo establecido en el formato denominado "Perfil de la empresa", la persona moral podrá realizar nuevamente el trámite de solicitud en un plazo posterior a dos años, contados a partir de la notificación. En los demás casos, el plazo será de seis meses.

Disposiciones jurídicas aplicables:

Artículo 100-A de la Ley y reglas 3.8.1. y 3.8.3.



Solicitud para el padrón de exportadores sectorial



LLENAR CLARAMENTE LOS CAMPOS QUE SE INDICAN:

A) FECHA EN QUE SE PRESENTA: DIA ____ MES ____ AÑO ____

MARQUE CON UNA "X" EL TRAMITE QUE SOLICITA SOLICITUD DE INSCRIPCION DEJAR SIN EFECTOS LA SUSPENSION MODIFICACION DE DATOS

CLAVE DEL RFC

PERSONA FISICA PERSONA MORAL

DATOS DE IDENTIFICACION ACTUAL		
APELLIDO PATERNO, MATERNO, NOMBRE (S), O DENOMINACION O RAZON SOCIAL		
CALLE	NUMERO Y/O LETRA EXTERIOR	NUMERO Y/O LETRA INTERIOR
COLONIA	CODIGO POSTAL	TELEFONO
LOCALIDAD	MUNICIPIO	ENTIDAD FEDERATIVA

GIRO O ACTIVIDAD PREPONDERANTE:

MARCAR CON UNA "X" SI ES 100% EXPORTADOR ENAJENADOR (VENDEDOR) EN TERRITORIO NACIONAL, DE LAS MERCANCIAS INDICADAS EN LOS SECTORES SOLICITADOS

INDICAR CON UNA "X" SI ES PRODUCTOR ENVASADOR COMERCIALIZADOR

B) MODIFICACION DE DATOS, ANOTAR EL ANTERIOR RFC, O NOMBRE SEGUN CORRESPONDA:

NOMBRE COMPLETO ANTERIOR (APELLIDO PATERNO, MATERNO, NOMBRE) DENOMINACION O RAZON SOCIAL	CLAVE DEL ANTERIOR RFC
<input type="text"/>	<input type="text"/>

C) SECTORES

MARCAR CON UNA "X" EL NOMBRE DEL O DE LOS SECTORES EN LOS QUE DESEA INSCRIBIRSE. REINCORPORARSE AL DEJAR SIN EFECTOS LA SUSPENSION. O EN LOS QUE SE ENCONTRABA INSCRITO CON EL ANTERIOR RFC

1) ALCOHOL, ALCOHOL DESNATURALIZADO Y MIELES INCRISTALIZABLES.	<input type="checkbox"/>	5) BEBIDAS ALCOHOLICAS DESTILADAS (LICORES).	<input type="checkbox"/>
2) CERVEZA.	<input type="checkbox"/>	6) CIGARROS Y TABACOS LABRADOS.	<input type="checkbox"/>
3) TEQUILA.	<input type="checkbox"/>	7) BEBIDAS ENERGETIZANTES, ASI COMO CONCENTRADOS POLVOS Y JARABES PARA PREPARAR BEBIDAS ENERGETIZANTES.	<input type="checkbox"/>
4) BEBIDAS ALCOHOLICAS FERMENTADAS (VINOS).	<input type="checkbox"/>	8) MINERALES DE HIERRO Y SUS CONCENTRADOS.	<input type="checkbox"/>
		9) FRACCIONES ARANCELARIAS LISTADAS EN EL SECTOR 9 APARTADO B DEL ANEXO 10.	<input type="checkbox"/>

D)

DATOS DEL REPRESENTANTE LEGAL DE LA EMPRESA																					
	<table border="1"> <tr> <td><input type="checkbox"/></td><td><input type="checkbox"/></td><td><input type="checkbox"/></td><td><input type="checkbox"/></td><td><input type="checkbox"/></td><td><input type="checkbox"/></td><td><input type="checkbox"/></td><td><input type="checkbox"/></td><td><input type="checkbox"/></td><td><input type="checkbox"/></td><td><input type="checkbox"/></td><td><input type="checkbox"/></td><td><input type="checkbox"/></td><td><input type="checkbox"/></td><td><input type="checkbox"/></td><td><input type="checkbox"/></td><td><input type="checkbox"/></td><td><input type="checkbox"/></td><td><input type="checkbox"/></td><td><input type="checkbox"/></td> </tr> </table>	<input type="checkbox"/>	<input type="checkbox"/>	<input type="checkbox"/>	<input type="checkbox"/>	<input type="checkbox"/>	<input type="checkbox"/>	<input type="checkbox"/>	<input type="checkbox"/>	<input type="checkbox"/>	<input type="checkbox"/>	<input type="checkbox"/>	<input type="checkbox"/>	<input type="checkbox"/>	<input type="checkbox"/>	<input type="checkbox"/>	<input type="checkbox"/>	<input type="checkbox"/>	<input type="checkbox"/>	<input type="checkbox"/>	<input type="checkbox"/>
<input type="checkbox"/>	<input type="checkbox"/>	<input type="checkbox"/>	<input type="checkbox"/>	<input type="checkbox"/>	<input type="checkbox"/>	<input type="checkbox"/>	<input type="checkbox"/>	<input type="checkbox"/>	<input type="checkbox"/>	<input type="checkbox"/>	<input type="checkbox"/>	<input type="checkbox"/>	<input type="checkbox"/>	<input type="checkbox"/>	<input type="checkbox"/>	<input type="checkbox"/>	<input type="checkbox"/>	<input type="checkbox"/>	<input type="checkbox"/>		
APELLIDO PATERNO, MATERNO, NOMBRE(S) CORREO ELECTRONICO: _____	CLAVE DEL RFC TELEFONO _____																				
DECLARO BAJO PROTESTA DE DECIR VERDAD QUE LOS DATOS ASENTADOS SON REALES Y EXACTOS																					
FIRMA AUTOGRAFA DEL CONTRIBUYENTE O REPRESENTANTE LEGAL																					

E) DEJAR SIN EFECTOS LA SUSPENSIÓN: SEÑALE LOS DOCUMENTOS QUE ANEXA, PARA COMPROBAR QUE YA CORRIGIÓ LA INCONSISTENCIA POR LA QUE FUE SUSPENDIDO

INSTRUCCIONES PARA LLENAR ESTA SOLICITUD AL REVERSO.

Anverso

Instrucciones para llenar la Solicitud para el Padrón de Exportadores Sectorial.

<ul style="list-style-type: none"> - Llene claramente los campos que se indican en 2 tantos de esta solicitud. - No invada los límites de los recuadros. - De preferencia utilice tinta azul. - Realice su trámite conforme a la regla 1.3.7., presentando su documentación en: <p style="margin-left: 40px;">Oficialía de partes de cualquiera de las 67 Administraciones Locales de Servicios al Contribuyente, o directamente en la oficialía de partes de la Administración Central de Identificación del Contribuyente ubicada en Av. Paseo de la Reforma Norte No. 10, primer piso, Edificio Torre Caballito, Col. Tabacalera, Del. Cuauhtémoc, C.P. 06030, México, D.F.</p> <p>A) Anote la fecha en que presenta su solicitud dd/mm/aaaa</p> <ul style="list-style-type: none"> - Marque con una "X" el trámite que solicita: Solicitud de Inscripción, Solicitud de autorización para dejar sin efectos la Suspensión o Solicitud de Modificación de Datos al Padrón de Exportadores Sectorial. - Señale con una "X" si es persona física o persona moral - Anote el nombre completo, razón o denominación social según corresponda, tal y como se encuentra registrado ante el RFC; en caso de existir cambio de denominación o razón social o régimen de capital anotará los nuevos datos que le asignó la ALSC. - Anote el RFC del exportador a doce o trece posiciones según corresponda. - Anote el domicilio fiscal completo especificando calle, número exterior e interior, Colonia, Delegación o Municipio, Código Postal, Localidad, Entidad Federativa y teléfonos. <p>Anote Giro o actividad principal. Únicamente para Sectores del 1 al 7 y 9 del Apartado B del Anexo</p>

10.

- Señale con una "X", si es 100% Exportador o si es Enajenador (Vendedor) en Territorio Nacional, de las mercancías indicadas en los Sectores Solicitados.
- Asimismo indicar con una "X" si es, productor, envasador o comercializador.

B) Sólo en el caso de Modificación de Datos llene esta información, señalando el ANTERIOR RFC y/o el ANTERIOR Nombre, Denominación o Razón Social.

C) Marque con una "X" el nombre del o los sectores en los que desea Inscribirse. Reincorporarse al dejar sin efecto la Suspensión o en los que se encontraba inscrito con el anterior RFC o Nombre o Denominación o Razón Social, conforme a las fracciones arancelarias que aparecen listadas en el Rubro B del Anexo 10, relativas al Padrón de Exportadores Sectorial.

D) Anote los datos generales del representante legal, especificando el nombre completo y el RFC.

- Anote el correo electrónico y número telefónico del representante legal o solicitante.
- El solicitante (interesado o representante legal) asentará su firma autógrafa.

E) En el caso de ser un trámite de reincorporación deberá señalar los Anexos o documentos con los que compruebe que corrigió la inconsistencia por la que fue suspendido.

Documentos que deberán anexarse

- a) Copia fotostática de identificación oficial vigente del solicitante o del representante legal.
- b) Para personas morales, anexe copia simple del acta constitutiva y del poder notarial que acredite que quien firma la solicitud está facultado para realizar actos de administración.
- c) Si el representante legal es extranjero, anexe copia simple del documento que compruebe su legal estancia en el país y que acredite que su calidad migratoria le permite ostentarse con los cargos que se mencionan en el acta constitutiva o poder notarial correspondientes, de conformidad con el artículo 67 de la Ley General de Población.
- d) Tratándose de personas físicas extranjeras residentes en territorio nacional, incluir además, copia del documento mediante el cual comprueben, su calidad migratoria en el país y que se les autoriza para realizar actividades empresariales.
- e) Si la persona física es representada por una tercera persona, adjunte poder notarial o carta poder en la que se faculte para realizar este trámite, conforme a lo dispuesto en el artículo 19 del Código.
- f) Si cambió la denominación o razón social de la empresa, deberá enviar copia simple de la escritura pública protocolizada ante notario público, en la cual conste dicho cambio.
- g) En el caso de trámite de Solicitud para dejar sin efectos la Suspensión en el Padrón de Exportadores Sectorial, anexar documentos con los que compruebe que corrigió la inconsistencia por la que fue suspendido.
- h) Únicamente para la inscripción al Padrón de Exportadores Sectorial del Sector 8 se deberá anexar:
 - 1) Copia certificada del documento que compruebe la validación del folio otorgado por SEMARNAT, de la autorización en materia de impacto ambiental y de la autorización de cambio de uso de suelo en terrenos forestales; a nombre de la persona física o moral solicitante.
 - 2) Copia certificada del título de concesión minera otorgado por la Dirección General de Minas, o en su caso del contrato de explotación, acreditando su inscripción en el Registro Público de Minería y que se encuentre al corriente en el pago de derechos
 - 3) Copia simple del permiso previo vigente de exportación emitido por la SE.
- i) Únicamente para la inscripción al Padrón de Exportadores Sectorial del Sector 9 se deberá anexar Copia certificada del testimonio o de la escritura pública en que conste el contrato o constitución de la

sociedad y, copia de la inscripción ante el Registro Público que corresponda. Copia certificada del testimonio o de la escritura pública por medio de la cual se le otorgan facultades generales y legales al Apoderado o Representante de la persona moral solicitante del padrón sectorial. Declaración firmada bajo protesta de decir verdad por el representante o apoderado legal de la persona moral, en la que se exprese la fecha, procedencia del producto aurífero, platero o de cobre anexando para los efectos la razón social, el registro federal de contribuyentes de sus diez principales proveedores por concepto de venta del producto terminado o semiterminado a exportar.

Informes y Consulta de Resultados:

- Página de Internet de Aduana México: www.aduanas.gob.mx, sección "Trámites y autorizaciones", apartado "Guía de trámites para padrones"
- Vía telefónica sin costo: 01 800 INFOSAT (4636728) opciones 7-1-2 de lunes a viernes de 8:00 a 21:00 Hrs. desde Estados Unidos y Canadá: 1 877 (4488728).
- En la página www.sat.gob.mx podrá enviar un caso de aclaración a través de la opción "Mi portal", conforme a la Guía rápida para la operación de casos de aclaración, orientación y servicio o solicitud, en relación a trámites del Padrón de Importadores y Exportadores, publicada en la página www.sat.gob.mx en la sección de "Aduanas", en el apartado de "Tramites y Autorizaciones", opción "Guía de Trámites para Padrones"
- En cualquiera de las 67 Administraciones Locales de Servicios al Contribuyente, preferentemente con cita, acreditando el interés jurídico que representa.

Reverso



Solicitud para la importación de vehículos especialmente contruidos o transformados, equipados con dispositivos o aparatos diversos para cumplir con contrato derivado de licitación pública conforme a la regla 4.2.9.



Información General del Solicitante

Residente en el País No residente en el país ¿Ha realizado solicitud con anterioridad ante otra autoridad distinta? SI NO

En caso de ser afirmativo, ante qué autoridad: _____

Razón o denominación social.	Clave del RFC
Domicilio fiscal: Calle _____ No. y/o letra exterior _____ No. y/o letra interior _____	
Colonia _____ Código Postal _____ Municipio o Delegación en el D.F. _____	
Localidad _____ Entidad Federativa _____ Teléfonos _____	

Información general del responsable solidario en territorio nacional.

Nombre completo de la razón o denominación social.	Clave del RFC

Domicilio fiscal: Calle _____ No. y/o letra exterior _____ No. y/o letra interior _____ Colonia _____ Código Postal _____ Municipio o Delegación en el D.F. _____ Localidad _____ Entidad Federativa _____ Teléfonos _____
Domicilio para oír y recibir notificaciones: Calle _____ No. y/o letra exterior _____ No. y/o letra interior _____ Colonia _____ Código Postal _____ Municipio o Delegación en el D.F. _____ Localidad _____ Entidad Federativa _____ Teléfonos _____
Personal autorizado para oír y recibir notificaciones: _____ _____ Teléfonos _____
Actividades en general a que se dedique el interesado: _____ _____ _____
Descripción detallada del vehículo a importar en forma temporal (marca, año, modelo y número de serie): _____ _____
Razón o justificación de la necesidad de importar mercancía: _____ _____ _____

Datos del Representante Legal.

Nombre completo (apellido paterno/materno/nombre(s)).	Clave del RFC
Domicilio fiscal: Calle _____ No. y/o letra exterior _____ No. y/o letra interior _____ Colonia _____ Código Postal _____ Municipio o Delegación en el D.F. _____ Localidad _____ Entidad Federativa _____ Teléfono _____	

Declaro bajo protesta de decir verdad, que todo lo asentado es cierto.

Firma autógrafa del solicitante o representante legal.

Documentos que deberán anexarse:

<p>a. Carta de un residente en territorio nacional que asuma la responsabilidad solidaria, en términos del artículo 26, fracción VIII del Código, de los créditos fiscales que lleguen a causarse en el caso de incumplimiento de las obligaciones de retornar dichos vehículos, en el caso de residentes en el extranjero.</p>	<p>Las personas solicitantes que sean residentes en territorio nacional, no están obligadas a presentar lo relativo al inciso a.</p>
<p>b. Documento donde se exprese la opinión favorable de la SE.</p>	<p>En caso de que el promovente sea persona moral, se deberá anexar el poder notarial o acta constitutiva en donde se faculte al representante legal para realizar actos de administración.</p>
<p>c. Copia del contrato de prestación de servicios, en su caso.</p>	<p>Este formato se deberá presentar por duplicado en el domicilio que se indica en forma personal o remitirse por conducto de empresa de mensajería con acuse de recibido.</p>
<p>d. Copia de la convocatoria y de la adjudicación del contrato que hayan sido publicadas en el DOF.</p>	

DIA _____ MES _____ AÑO _____

Instructivo de llenado de la solicitud para la importación de vehículos especialmente contruidos o transformados, equipados con dispositivos o aparatos diversos para cumplir con contrato derivado de licitación pública conforme a la regla 4.2.9.

- Esta solicitud será llenada en dos tantos a máquina o con letra de molde, con bolígrafo a tinta negra o azul y las cifras no deberán invadir los límites de los recuadros.
 - El original se entregará en Oficialía de Partes de la ACNI de la AGGC y la copia con el sello de recibido será para el interesado.
- Información General del Solicitante.**
1. Señalará con una "X" si es o no residente en el país y si ha realizado solicitud ante otra autoridad, señalando el nombre de ésta.
 2. Anotará el nombre completo de la razón o denominación social y en su caso, el RFC de la empresa a doce o trece posiciones según corresponda.
 3. Anotará el domicilio fiscal, así como el domicilio para oír y recibir notificaciones, especificando calle, número exterior e interior, colonia, Delegación o Municipio, Código Postal, Localidad, Entidad Federativa y teléfonos.
 4. Se señalarán a las personas autorizadas para oír y recibir notificaciones.
 5. Se anotarán las actividades generales a que se dedique el interesado.
 6. Asentará la descripción detallada del vehículo a importar temporalmente.
 7. Se asentará la razón o justificación de la necesidad por el cual se realiza el trámite.
- Información del Representante Legal.**
1. Se asentarán los datos generales del Representante Legal del almacén general de depósito,

especificando el nombre completo y el RFC.

2. Anotará el domicilio fiscal del representante legal, especificando calle, número exterior e interior, colonia, Delegación o Municipio, Código Postal, Localidad, Entidad Federativa y teléfonos.
3. El solicitante (interesado o representante legal) asentará su firma autógrafa.

Documentos que deberán anexarse:

1. Para efectos de que se le dé trámite a la presente solicitud, se deberá anexar la documentación completa.
2. Por ningún motivo se admitirá la gestión de negocios, por lo que deberá acreditar la personalidad del representante legal facultado para realizar actos de administración, mediante cualquiera de los siguientes documentos:
 - Escritura Pública.
 - Carta poder firmada ante dos testigos y ratificadas las firmas del otorgante y testigos ante las autoridades fiscales, notario o fedatario público.
3. Esta solicitud en original, podrá presentarse de manera personal o enviarse a través del servicio de mensajería, al siguiente domicilio: ACNI de la AGGC, Avenida Hidalgo No. 77, Módulo III, P.B. Ala norte, Colonia Guerrero, Delegación Cuauhtémoc, C.P. 06300, México, D.F.

"Para cualquier aclaración en el llenado de este formato, podrá obtener información de internet en las siguientes direcciones: www.shcp.gob.mx; www.sat.gob.mx; asisnet@shcp.gob.mx; asisnet@sat.gob.mx o comunicarse en el Distrito Federal al 01 800 463 6728, en la zona metropolitana de Monterrey al (81) 8047-1160, en la zona metropolitana de Guadalajara al (33) 3836-2120, en el resto del país lada sin costo: 01-800-90-450-00; o bien, acudir a los Módulos de Asistencia al Contribuyente de la Administración Local que corresponda a su domicilio fiscal. Quejas al teléfono 01-800-728-2000".



Solicitud para la inscripción o renovación en el registro para la toma de muestras de mercancías, conforme al artículo 45 de la Ley Aduanera



Marque con una X el tipo de solicitud de que se trate:

Inscripción

Si va a realizar alguno de los siguientes trámites proporcione el número y fecha de oficio con el que se otorgó la autorización.

Renovación Los datos que proporcione en esta forma sustituirán a los que proporcionó cuando solicitó su autorización.

***En caso de renovación asegúrese de anexar los documentos que demuestren los datos que nos proporcionó.**

ACUSE DE RECIBO

RFC incluyendo la homoclave

--	--	--	--	--	--	--	--	--	--	--	--	--	--	--	--	--	--	--	--

Teléfono

Correo electrónico

6.2. Persona autorizada para oír y recibir notificaciones.

Apellido paterno

Apellido materno

Nombre

RFC incluyendo la homoclave

--	--	--	--	--	--	--	--	--	--	--	--	--	--	--	--	--	--	--	--

Teléfono

Correo electrónico

DOCUMENTOS QUE ACREDITAN LOS DATOS DE LA PERSONA MORAL SOLICITANTE

7. Acta constitutiva de la persona moral solicitante.

Número del instrumento notarial o póliza mercantil Fecha

Nombre y número del Notario o Corredor Público Entidad Federativa

8. Modificación (es) al acta constitutiva.

8.1. Modificación al acta constitutiva.

8.2. Modificación al acta constitutiva.

Número del instrumento notarial o póliza mercantil Número del instrumento notarial o póliza mercantil

Fecha Fecha

Nombre y número del Notario o Corredor Público Nombre y número del Notario o Corredor Público

Entidad Federativa Entidad Federativa

Descripción de la modificación Descripción de la modificación

8. Modificación (es) al acta constitutiva.

8.3. Modificación al acta constitutiva.

8.4. Modificación al acta constitutiva.

Número del instrumento notarial o póliza mercantil Número del instrumento notarial o póliza mercantil

Fecha Fecha

Nombre y número del Notario o Corredor Público Nombre y número del Notario o Corredor Público

Entidad Federativa Entidad Federativa

Descripción de la modificación Descripción de la modificación

9. Poder general para actos de administración que le otorgó la persona moral solicitante.
*** De constar en el acta constitutiva, señálelo marcando una "X" en el cuadro.**

Consta en el acta constitutiva. En caso de no constar en el acta constitutiva por favor señale los siguientes datos:

Número del instrumento notarial o póliza mercantil Fecha

Nombre y número del Notario Público o corredor público Entidad Federativa

10. Declara el solicitante que:

Está al corriente en el cumplimiento de las obligaciones fiscales.

Está activo en el RFC.

Que los documentos que se anexan avalan las condiciones señaladas en la presente solicitud.

10.1. Respecto del reconocimiento Aduanero, el solicitante declara que:

El último despacho con reconocimiento aduanero se realizó:

Importación () Exportación ()

Nombre y Número de aduana: _____

Número de pedimento: _____, Fecha: _____

Se tomó muestra: Sí () No ()

En caso que sea afirmativo favor de indicar el lugar en el cual se tomó la muestra: Aduana () Empresa ()

En caso que de ser negativo, indicar el motivo: _____

11. Anote la descripción detallada de la mercancía por la que se solicita el registro o su renovación y su fracción arancelaria.

*** La fracción arancelaria de las mercancías debe señalarse de acuerdo a la Tarifa de la LIGIE.**

Descripción	Fracción arancelaria	Descripción	Fracción arancelaria

12. Naturaleza de la mercancía por la que se solicita el registro o su renovación.

Nombre Comercial y Químico	Número de CAS (Chemical Abstracts Service)	Nombre Comercial y Químico	Número de CAS (Chemical Abstracts Service)

13. Anote el estado de agregación de la mercancía

<input type="checkbox"/>	Líquido
<input type="checkbox"/>	Sólido
<input type="checkbox"/>	Gaseoso

14. Indique si la mercancía es considerada como:

<input type="checkbox"/>	Estéril
<input type="checkbox"/>	Radiactiva
<input type="checkbox"/>	Peligrosa
<input type="checkbox"/>	Corrosivo
<input type="checkbox"/>	Reactivo
<input type="checkbox"/>	Explosivo
<input type="checkbox"/>	Tóxico
<input type="checkbox"/>	Inflamable
<input type="checkbox"/>	Biológico Infeccioso

15. La exposición de la mercancía a las condiciones ambientales le ocasiona:

<input type="checkbox"/>	Daño
<input type="checkbox"/>	Inutilización

16. Se requiere para el muestreo de la mercancía:

<input type="checkbox"/>	Instalación Especial
<input type="checkbox"/>	Equipo especial

17. Medidas de seguridad y precauciones aplicables para la muestra de la mercancía:

() Conservación () Transporte () Ambos()

Método de análisis sugerido_____

Descripción del recipiente para su transporte y conservación:

Lugar y fecha donde se realizó la toma de muestra:

Información técnica para la identificación de la mercancía:

Destino de la mercancía:

Uso de la mercancía:

Medio de Transporte:

18. Señale los datos de la constancia de pago del derecho

Fecha de pago

Monto en moneda nacional

Denominación o razón social de la institución en la cual se realizó el pago

Manifiesto bajo protesta de decir verdad, que los datos asentados en el presente documento son ciertos y que las facultades que me fueron otorgadas no han sido modificadas o revocadas.

NOMBRE Y FIRMA DEL REPRESENTANTE LEGAL DEL SOLICITANTE

Documentos que se deben anexar a la solicitud.

A. Para inscripción al registro


- Copia certificada del acta constitutiva de la empresa con datos de inscripción en el Registro Público de la Propiedad y del Comercio.
- Copia certificada del instrumento notarial con el que el firmante acredite sus facultades para realizar actos de administración.
- Copia simple de la identificación oficial del representante legal.
- Copia del comprobante de pago realizado a través del esquema electrónico e5cinco con la que se acredite el pago de los derechos previstos en el artículo 52 de la LFD. Se aclara que el pago de derechos será por cada muestra de mercancía por la que se solicite el registro o renovación, conforme a lo dispuesto en el artículo 52 de la LFD.
- Muestra de la mercancía que pretenda importar, así como su documentación técnica, conforme a lo dispuesto en el artículo 62 del Reglamento.

- Documentación técnica de la mercancía que se pretende importar conforme a lo dispuesto en el artículo 62 del Reglamento.
- Tratándose del registro de mercancías radiactivas, los interesados deberán presentar en lugar de sus muestras, el certificado de análisis expedido por el Instituto Nacional de Investigaciones Nucleares (ININ), el cual deberá tener fecha de expedición no mayor a 15 días anteriores de la fecha de presentación de la solicitud ante la ACNA, dicho certificado deberá indicar el radioisótopo de que se trate, la radiación que emite y su actividad.
- Opinión positiva sobre el cumplimiento de sus obligaciones fiscales.
- Permiso ordinario de importación de material explosivo, expedido por la SEDENA, tratándose del Registro de Mercancías Explosivas.

B. Para renovar la inscripción al registro.

- Copia certificada del acta constitutiva de la empresa con datos de inscripción en el Registro Público de la Propiedad y del Comercio. (Este dato sólo aplica si tienen modificaciones posteriores al registro)
- Copia certificada del instrumento notarial con el que el firmante acredite sus facultades para realizar actos de administración. (Este dato sólo aplica si tienen modificaciones posteriores al registro)
- Copia simple de la identificación oficial del representante legal.
- Copia del comprobante de pago realizado a través del esquema electrónico e5cinco con la que se acredite el pago de los derechos previstos en el artículo 52 de la LFD. Se aclara que el pago de derechos será por cada muestra de mercancía por la que se solicite el registro o renovación, conforme a lo dispuesto en el artículo 52 de la LFD.
- Muestra de la mercancía que pretenda importar, así como su documentación técnica, conforme a lo dispuesto en el artículo 62 del Reglamento.
- Documentación técnica de la mercancía que se pretende importar conforme a lo dispuesto en el artículo 62 del Reglamento.
- Tratándose del registro de mercancías radiactivas, los interesados deberán presentar en lugar de sus muestras, el certificado de análisis expedido por el Instituto Nacional de Investigaciones Nucleares (ININ), el cual deberá tener fecha de expedición no mayor a 15 días anteriores de la fecha de presentación de la solicitud ante la ACNA, dicho certificado deberá indicar el

radioisótopo de que se trate, la radiación que emite y su actividad.



Opinión positiva sobre el cumplimiento de sus obligaciones fiscales.

Permiso ordinario de importación de material explosivo, expedido por la SEDENA, tratándose del Registro de Mercancías Explosivas.

INSTRUCCIONES GENERALES

1. Presente esta solicitud y los documentos anexos en original y dos copias, debidamente requisitado, en forma personal ante la:

Administración Central de Normatividad Aduanera,
Administración General de Aduanas,
Calzada Legaria, número 608, primer piso,
Colonia Irrigación, C.P. 11500, México, D.F.

La solicitud que no se acompañe de la totalidad de los requisitos y documentación solicitada en la regla 3.1.17., se tendrá por no presentada, procediéndose a la devolución de la misma.

*Por favor anexe una copia de la solicitud para que la sellemos y la conserve como acuse de recibo.

2. La solicitud también podrá presentarse a través de la Ventanilla Digital conforme a lo señalado en el instructivo de trámite.

Instructivo de trámite para la inscripción o renovación en el registro para la toma de muestras de mercancías, conforme al artículo 45 de la Ley Aduanera.

¿Quiénes lo presentan?	Los importadores o exportadores interesados en obtener o renovar su registro para la toma de muestras de mercancías estériles, radioactivas, peligrosas para las que se requieran instalaciones o equipos especiales para el muestreo.
¿Dónde se presenta?	En la Oficialía de partes de la Administración de Normatividad Aduanera (ANA) "7" o mediante la Ventanilla Digital.
¿Cómo se presenta?	Mediante el formato oficial denominado "Solicitud para la inscripción o renovación en el registro para la toma de muestras de mercancías, conforme al artículo 45 de la Ley Aduanera" o mediante Ventanilla Digital.
¿Cómo se proporciona información sobre el trámite?	Asistencia vía telefónica de lunes viernes de 09:00 a 18:00 horas, a los teléfonos 5128 2544 ó 5128 2623. Atención personalizada de lunes a viernes de 09:00 a 15:00 horas, en el Laboratorio de Aduanas ubicado en Calzada Legaría No. 608, Colonia Irrigación, Delegación Miguel Hidalgo, C.P. 11500, México, D.F.
¿Qué documento se obtiene?	Registro para la toma de muestras de mercancías conforme al Artículo 45 de la Ley Aduanera.
¿En qué casos se presenta?	Cuando los importadores o exportadores estén interesados en obtener o renovar su registro para la toma de muestras de mercancías estériles, radiactivas, peligrosas o las que requieran instalaciones o equipos especiales para su muestreo.
¿Qué procede una vez presentada la documentación?	Se les notificará vía oficio, si es procedente el registro para efectuar el pago de derechos y presentar la muestra dentro de los 5 días hábiles siguientes a la notificación, ante el laboratorio de Aduanas, Administración de Normatividad Aduanera "7", ubicado en Calzada Legaría No. 608, Colonia Irrigación, Delegación Miguel Hidalgo, C.P. 11500, México, D.F. de lunes a viernes de 09:00 a 15:00 horas.

Si el trámite se efectúa mediante la Ventanilla Digital, la muestra a que se refiere el párrafo anterior se presentará dentro de los 5 días hábiles siguientes a la presentación de la solicitud.

¿Cuál es la vigencia del trámite?

Un año a partir de la expedición del oficio de registro, siempre y cuando no se incurra en irregularidades en cuanto al uso del oficio de Registro.

Cuando el trámite se efectúe a través de la Ventanilla Digital, se deberá cumplir con lo siguiente:

Datos:

1. Los señalados en los numerales 10.1, 11, 12, 13, 14, 15, 16 y 17 del formato denominado "Solicitud para la inscripción o renovación en el registro para la toma de muestras de mercancías, conforme al artículo 45 de la Ley Aduanera", requeridos por la propia ventanilla.

Requisitos:

1. Pago de derechos (el comprobante de pago realizado a través del esquema electrónico e5cinco, con la que se acredite el pago de los derechos previstos en el artículo 52 de la LFD, el cual será por cada muestra de mercancía por la que se solicite el registro).
2. Documentación técnica de la mercancía que se pretende importar conforme a lo dispuesto en el artículo 62 del Reglamento. (Hoja de seguridad).
3. Opinión positiva sobre el cumplimiento de obligaciones fiscales.
4. Tratándose del registro de mercancías radiactivas, los interesados deberán presentar en lugar de sus muestras, el certificado de análisis expedido por el Instituto Nacional de Investigaciones Nucleares (ININ), el cual deberá tener fecha de expedición no mayor a 15 días anteriores de la fecha de presentación de la solicitud ante la ACNA, dicho certificado deberá indicar el radioisótopo de que se trate, la radiación que emite y su actividad.
5. Muestra de la mercancía que pretenda importar, así como su documentación técnica conforme a lo señalado en el rubro "¿Qué procede una vez presentada la documentación?" del presente instructivo.
6. Permiso ordinario de importación de material explosivo, expedido por la SEDENA, tratándose del Registro de Mercancías de tipo "Explosivo".
7. Descripción de muestreo en planta (sólo para productos que requieren instalaciones o equipo especial para su muestreo (Información sobre el muestreo del producto en Planta)).

¿Cuál es el trámite para la renovación del registro?

Los exportadores o importadores deberán presentar su solicitud de renovación dentro de un período de 45 días anteriores al vencimiento de su registro mediante el formato debidamente requisitado denominado "Solicitud para la inscripción o renovación en el registro para la toma de muestras de mercancías, conforme al artículo 45 de la Ley Aduanera", ante la ACNA o mediante la Ventanilla Digital, cumpliendo con los requisitos previstos para el otorgamiento del registro vigentes al momento en que se presente su solicitud.

En la solicitud de renovación no será necesario presentar nuevamente la muestra de la mercancía.

Disposiciones jurídicas aplicables:

Artículos 45 de la Ley y 63 del Reglamento, reglas 1.2.2. y 3.1.17.



Solicitud para Socio Comercial Certificado

(Auto transportista Terrestre)



ACUSE DE RECIBO

DATOS DE LA PERSONA FISICA O MORAL SOLICITANTE.

1. Denominación o razón social.

Nombre y/o Razón social: _____

RFC incluyendo la homoclave

--	--	--	--	--	--	--	--	--	--	--	--	--	--	--	--	--	--	--	--

2. Actividad preponderante.

2.1 Sector al que pertenece.

3. Domicilio fiscal.

Calle	Número y/o letra exterior		Número y/o letra interior
Colonia	C.P.	Municipio/Delegación	Entidad Federativa
Teléfono		Correo electrónico	

4. Domicilio para oír y recibir notificaciones.

Calle	Número y/o letra exterior		Número y/o letra interior
Colonia	C.P.	Municipio/Delegación	Entidad Federativa
Teléfono		Correo electrónico	

DATOS DEL REPRESENTANTE LEGAL DE LA PERSONA FISICA O MORAL SOLICITANTE.

5. Nombre.

Apellido paterno	Apellido materno	Nombre
RFC incluyendo la homoclave		
Teléfono		Correo electrónico

DATOS DE LAS PERSONAS AUTORIZADAS PARA OIR Y RECIBIR NOTIFICACIONES.

6. Persona autorizada para oír y recibir notificaciones.

Apellido paterno	Apellido materno	Nombre
RFC incluyendo la homoclave		
Teléfono		Correo electrónico

6.1. Persona autorizada para oír y recibir notificaciones.

Apellido paterno

Apellido materno

Nombre

RFC incluyendo la homoclave

--	--	--	--	--	--	--	--	--	--	--	--	--	--	--	--	--	--	--	--

Teléfono

Correo electrónico

6.2. Persona autorizada para oír y recibir notificaciones.

Apellido paterno

Apellido materno

Nombre

RFC incluyendo la homoclave

--	--	--	--	--	--	--	--	--	--	--	--	--	--	--	--	--	--	--	--

Teléfono

Correo electrónico

DOCUMENTOS QUE ACREDITAN LOS DATOS DE LA PERSONA MORAL SOLICITANTE.**7. Acta constitutiva de la persona moral solicitante.**

Número del instrumento notarial o póliza mercantil Fecha

Nombre y número del Notario o Corredor Público Entidad Federativa

8. Modificación (es) al acta constitutiva.
 NO APLICA.

En caso contrario, favor de indicar las últimas dos modificaciones:

8.1. Modificación al acta constitutiva.**8.2. Modificación al acta constitutiva.**

Número del instrumento notarial o póliza mercantil Número del instrumento notarial o póliza mercantil

Fecha

Fecha

Nombre y número del Notario o Corredor Público Nombre y número del Notario o Corredor Público

Entidad Federativa

Entidad Federativa

Descripción de la modificación

Descripción de la modificación

9. Documento con el que se acredita la personalidad de quien firma esta solicitud para realizar actos de administración en representación de la empresa.

* De constar en el acta constitutiva, señálelo marcando una "X" en el cuadro.

Consta en el acta constitutiva.

En caso de no constar en el acta constitutiva por favor señale los siguientes datos:

Número del instrumento notarial o póliza mercantil Fecha

Nombre y número del Notario Público o Corredor Entidad Federativa
Público

10. Tipo de Socio Comercial

Empresas de Autotransporte Federal de Carga
(Empresas de transporte de largo recorrido)

Transporte o arrastre de remolques y
semirremolques en los cruces fronterizos

11. Características de la empresa de autotransporte.

Indicar lo siguiente:	Respuesta.
Número de Registro del Código Alfanumérico Armonizado del Transportista (CAAT).	
Número de unidades propias utilizadas para la prestación del Servicio.	
Número de unidades arrendadas utilizadas para la prestación del Servicio.	
Número de trabajadores registrados en el IMSS a la fecha de esta solicitud.	
Número de trabajadores registrados mediante contrato de prestación de servicios.	

Manifiesto que la empresa a la que represento, cuenta con un mínimo de tres años de experiencia en la prestación de servicios de transporte de mercancías.

SI

No

DATOS DE LAS PERSONAS AUTORIZADAS COMO ENLACE OPERATIVO CON LA AGA.

Para la obtención de la certificación a que se refiere la regla 3.8.14., así como para el seguimiento en caso de obtener la certificación, se requiere que su empresa designe un contacto que será el enlace con la autoridad, así como la designación de un suplente. Al existir algún cambio en estos contactos, se deberá dar aviso a la AGA inmediatamente.

12. Persona autorizada como enlace operativo.

Apellido paterno	Apellido materno	Nombre
RFC incluyendo la homoclave	<input type="text"/> <input type="text"/> <input type="text"/> <input type="text"/> <input type="text"/> <input type="text"/> <input type="text"/> <input type="text"/> <input type="text"/> <input type="text"/> <input type="text"/> <input type="text"/> <input type="text"/> <input type="text"/> <input type="text"/>	
Ubicación	Cargo o Puesto	

Teléfono

Correo electrónico

12.1. Persona autorizada como enlace operativo. (Suplente).

Apellido paterno

Apellido materno

Nombre

RFC incluyendo la homoclave

--	--	--	--	--	--	--	--	--	--	--	--	--	--	--	--	--	--	--	--

Ubicación

Cargo o Puesto

Teléfono

Correo electrónico

DATOS GENERALES DE LA EMPRESA.**13. Dirección electrónica de la empresa.**

http://

13.1 Breve Historia de la Empresa – (Agregar las líneas que sean necesarias).

(Describir el perfil de la empresa, entre lo que se puede incluir: fecha de constitución; Grupo al que pertenezca; servicios que prestan; entre otros)

DATOS DE LAS INSTALACIONES DE LA EMPRESA.

Es necesario indicar todas las instalaciones que pertenecen al RFC de la persona solicitante.

14. Nombre y tipo de las instalaciones.

(Agregar las filas necesarias de acuerdo al número de instalaciones).

Nombre y/o Denominación:	_____	Tipo de Instalación:	_____	(Patios, Talleres, almacén, centro de distribución, oficinas admvas., etc.)
Dirección:	_____	Realiza operaciones de Comercio Exterior:	Si _____ No _____	
Nombre y/o Denominación:	_____	Tipo de Instalación:	_____	(Patios, Talleres, almacén, centro de distribución, oficinas admvas., etc.)
Dirección:	_____	Realiza operaciones de Comercio Exterior:	Si _____ No _____	

15. Reconocimiento Mutuo.

La adopción de México de las normas establecidas en el Marco Normativo SAFE de la OMA para Asegurar y Facilitar el Comercio Global publicado por la OMA, donde se incorporan prácticas y normas en materia de seguridad, tiene como uno de sus objetivos, alcanzar el "Reconocimiento Mutuo" con

aquellos países que cuentan con un programa similar en materia de seguridad, que cumplen con la condición de Operadores Económicos Autorizados de acuerdo al "Marco SAFE" y la legislación de cada país.

Por lo tanto, como parte de la estrategia para evitar la duplicación de controles de seguridad y contribuir de manera significativa a la facilitación y control de las mercancías que circulan en la cadena de suministro internacional, es necesario contar con la participación de aquellos que logren obtener el registro en la inscripción de empresas certificadas y autorizar el intercambio de información que permita enriquecer los sistemas informáticos, eliminar y/o reducir la redundancia y/o duplicación de esfuerzos en el proceso de inscripción.

Por lo anterior y de conformidad con lo dispuesto en el artículo 21 de la Ley Federal de Transparencia y Acceso a la Información Pública Gubernamental, autorizo al sujeto obligado denominado SAT, a través de la AGA, a compartir, difundir o distribuir con otras autoridades nacionales o extranjeras los datos personales y demás información de la empresa que represento, y que se genere durante el transcurso en que la misma se encuentre inscrita como empresa certificada en términos de lo previsto en el artículo 100-A de la Ley.

Si autorizo No autorizo

CLASIFICACIÓN DE LA INFORMACIÓN.

16. Clasificación de la Información.

La información proporcionada, durante este trámite para la certificación como socio comercial certificado es clasificada por esta empresa como (Marque con una "X" en el cuadro la opción seleccionada):

Pública Confidencial

16.1 Listado de Socio Comercial Certificado.

Con la finalidad de crear cadenas de suministros más seguras, se establecerá un listado con las empresas que hayan obtenido la certificación como Socio Comercial Certificado, misma que se publicará en la página electrónica www.sat.gob.mx que incluirá los datos generales que la empresa autorice, así como el estatus de su certificación, mismas que podrán ser consultadas por las empresas que hayan obtenido su inscripción en el registro de empresas certificadas a que se refiere el artículo 100-A de la Ley.

Indique los datos generales que autoriza publicar:	SI	NO	En caso de autorizar, especifique los datos de contacto que desean publicar:
Registro Federal de Contribuyentes	<input type="checkbox"/>	<input type="checkbox"/>	
Nombre o Razón Social	<input type="checkbox"/>	<input type="checkbox"/>	
Dirección Fiscal	<input type="checkbox"/>	<input type="checkbox"/>	
Página Electrónica	<input type="checkbox"/>	<input type="checkbox"/>	
Correo Electrónico de contacto	<input type="checkbox"/>	<input type="checkbox"/>	
Teléfono(s) de contacto	<input type="checkbox"/>	<input type="checkbox"/>	

DOCUMENTOS QUE SE DEBEN ANEXAR A ESTA SOLICITUD.

18. Para cualquier empresa que solicite su certificación como Socio Comercial Certificado.

- Copia certificada de la escritura constitutiva, únicamente cuando se solicite la certificación inicial. Cuando se trate de una renovación no será necesario presentarla nuevamente; o en su caso, (persona física) documento que ampare su inscripción en el Registro Federal de Contribuyentes, donde conste como actividad la prestación de servicio de autotransporte federal;
- Copia certificada de la documentación con la que se acredite la representación legal de la persona que

suscribe la solicitud, en los términos del artículo 19 del Código. (Si en trámites posteriores al registro se presentan solicitudes firmadas por persona distinta, se deberá anexar a la solicitud copia certificada del documento notarial con el que el firmante acredite sus facultades para realizar actos de administración) Incluir copia simple de identificación oficial o en su caso, forma migratoria;

Opinión positiva sobre el cumplimiento de obligaciones fiscales vigente;

Medio magnético, conforme a la regla 1.2.3., conteniendo el formato denominado "Perfil del Auto Transportista Terrestre" conforme a lo establecido en el citado formato, así como la presente solicitud;

Copia simple del permiso vigente, expedido por la SCT para prestar el servicio de autotransporte federal de carga.

Copia simple de la Cédula de determinación de cuotas del IMSS.

Copia simple del documento que compruebe que la instalación matriz es propia o arrendada.

Una vez manifestado lo anterior, se solicita al SAT, a través de la AGA, que realice inspecciones a las instalaciones señaladas en el numeral 14 en las que se realizan operaciones de traslado de mercancías de comercio exterior, con el exclusivo propósito de verificar lo señalado en el formato denominado "Perfil del Auto Transporte Terrestre" a que se refiere la regla 3.8.14., mismo que adjunto a la presente solicitud.

Bajo protesta de decir verdad, manifiesto que los datos asentados en el presente documento son ciertos y que las facultades que me fueron otorgadas para representar a la solicitante no me han sido modificadas y/o revocadas.

NOMBRE Y FIRMA DEL REPRESENTANTE LEGAL DEL SOLICITANTE

INFORMACION DE ENVIO

1. Presente esta solicitud y los documentos anexos en:
 Administración General de Aduanas
 Avenida Hidalgo #77, Módulo IV, Segundo Piso, Ala Reforma, Colonia Guerrero
 C.P. 06300, Delegación Cuauhtémoc, México, Distrito Federal.
 De lunes a viernes, en un horario de 9:00 a 15:00 horas.
2. También puede enviar su aviso y los documentos mediante el Servicio Postal Mexicano o utilizando los servicios de empresas de mensajería.



Solicitud para Socio Comercial Certificado (Agente Aduanal)



ACUSE DE RECIBO

DATOS GENERALES DEL AGENTE ADUANAL.

1. Agente Aduanal a quien se le otorga la patente a que se refiere el artículo 159 de la Ley Aduanera

Apellido paterno	Apellido materno	Nombre(s)
RFC incluyendo la homoclave	<input type="text"/>	
Número de Patente:	<input type="text"/>	Número de Autorización:
Teléfono	Correo electrónico	

2. Domicilio fiscal.

Calle	Número y/o letra exterior	Número y/o letra interior	
Colonia	C.P.	Municipio/Delegación	Entidad Federativa
Teléfono	Correo electrónico		

3. Domicilio para oír y recibir notificaciones.

Calle	Número y/o letra exterior	Número y/o letra interior	
Colonia	C.P.	Municipio/Delegación	Entidad Federativa
Teléfono	Correo electrónico		



Solicitud para Socio Comercial Certificado (Agente Aduanal)



DATOS DE LAS PERSONAS AUTORIZADAS PARA OIR Y RECIBIR NOTIFICACIONES.

4. Persona autorizada para oír y recibir notificaciones.

Apellido paterno	Apellido materno	Nombre
RFC incluyendo la homoclave	<input type="text"/>	
Teléfono	Correo electrónico	

5.1. Persona autorizada para oír y recibir notificaciones.

Apellido paterno	Apellido materno	Nombre
------------------	------------------	--------

RFC incluyendo la homoclave

--	--	--	--	--	--	--	--	--	--	--	--	--	--	--	--	--	--	--	--	--

Teléfono

Correo electrónico

5.2. Persona autorizada para oír y recibir notificaciones.

Apellido paterno

Apellido materno

Nombre

RFC incluyendo la homoclave

--	--	--	--	--	--	--	--	--	--	--	--	--	--	--	--	--	--	--	--	--

Teléfono

Correo electrónico

6. Características del Agente Aduanal.

Indicar lo siguiente:	Respuesta.	
Aduana de adscripción		
Aduanas adicionales autorizadas		
Número de trabajadores registrados en el IMSS a la fecha de esta solicitud.		
Número de trabajadores registrados mediante contrato de prestación de servicios.		
Sociedades de las que forma parte la patente, a que se refiere el artículo 163, fracción II de la Ley Aduanera. <i>(Adicionar las filas que sean necesarias)</i>	Nombre y/o Denominación Social	R.F.C.

Manifiesto que la patente que represento, cuenta con un mínimo de tres años de experiencia en la prestación de servicios aduanales.

SI

No



Solicitud para Socio Comercial Certificado
(Agente Aduanal)



6.1 Mandatorio(s) del Agente Aduanal.

Señalar el nombre de las personas que han fungido como sus mandatarios y las aduanas ante las cuales actuaron. Estos deberán contar con la opinión fiscal positiva vigente. *(Adicionar las filas que sean necesarias)*

Nombre Completo (Nombre(s) y apellido(s), sin abreviaturas)	RFC	Aduana en la que actúa

DATOS DE LAS PERSONAS AUTORIZADAS COMO ENLACE OPERATIVO CON LA AGA.

Para la obtención de la certificación a que se refiere la regla 3.8.14., fracción II, así como para el seguimiento en caso de obtener la certificación, se requiere que el agente aduanal designe un contacto que será el enlace con la autoridad, tanto de la aduana de adscripción autorizada como de las adicionales, así como la designación de un suplente. Al existir algún cambio en estos contactos, se deberá dar aviso a la AGA inmediatamente.

7. Persona autorizada como enlace operativo.

Apellido paterno	Apellido materno	Nombre
RFC incluyendo la homoclave	<input type="text"/>	
Ubicación	Cargo o Puesto	
Teléfono	Correo electrónico	

7.1. Persona autorizada como enlace operativo. (Suplente).

Apellido paterno	Apellido materno	Nombre
RFC incluyendo la homoclave	<input type="text"/>	
Ubicación	Cargo o Puesto	
Teléfono	Correo electrónico	

DATOS GENERALES DEL AGENTE ADUANAL.

8. Dirección electrónica de la agencia aduanal.

http://



**Solicitud para Socio Comercial Certificado
(Agente Aduanal)**



8.1 Describa los servicios adicionales a la gestión aduanera que presta el Agente Aduanal (Agregar las líneas que sean necesarias).

8.2 Breve Historia de la Empresa – (Agregar las líneas que sean necesarias).
(Describir el perfil de la agencia, entre lo que se puede incluir: fecha de constitución; sustitución, inclusión de servicios, entre otros)

DATOS DE LAS INSTALACIONES DE LA AGENCIA.

Es necesario indicar todas las instalaciones que pertenecen a la patente del agente aduanal solicitante.

9. Nombre y tipo de las instalaciones.

(Agregar las filas necesarias de acuerdo al número de instalaciones).

Nombre y/o Denominación:	Tipo de Instalación:	(Agencia Aduanal, Patios, Talleres, almacén, centro de distribución, oficinas admvas., etc.)
Dirección:		
Nombre y/o Denominación:	Tipo de Instalación:	(Agencia Aduanal, Patios, Talleres, almacén, centro de distribución, oficinas admvas., etc.)
Dirección:		

10. Reconocimiento Mutuo.

La adopción de México de las normas establecidas en el Marco Normativo SAFE de la OMA para Asegurar y Facilitar el Comercio Global publicado por la OMA, donde se incorporan prácticas y normas en materia de seguridad, tiene como uno de sus objetivos, alcanzar el "Reconocimiento Mutuo" con aquellos países que cuentan con un programa similar en materia de seguridad, que cumplen con la condición de Operadores Económicos Autorizados de acuerdo al "Marco SAFE" y la legislación de cada país.

Por lo tanto, como parte de la estrategia para evitar la duplicación de controles de seguridad y contribuir de manera significativa a la facilitación y control de las mercancías que circulan en la cadena de suministro internacional, es necesario contar con la participación de aquellos que logren obtener el registro en la inscripción de empresas certificadas y autorizar el intercambio de información que permita enriquecer los sistemas informáticos, eliminar y/o reducir la redundancia y/o duplicación de esfuerzos en el proceso de inscripción.

Por lo anterior y de conformidad con lo dispuesto en el artículo 21 de la Ley Federal de Transparencia y Acceso a la Información Pública Gubernamental, autorizo al sujeto obligado denominado SAT, a través de la AGA, a compartir, difundir o distribuir con otras autoridades nacionales o extranjeras los datos personales y demás información de la empresa que represento, y que se genere durante el transcurso en que la misma se encuentre inscrita como socio comercial certificada en términos de lo previsto en la regla 3.8.14., en referencia al artículo 100-A, segundo párrafo de la Ley Aduanera.

Si autorizo**No autorizo**

**Solicitud para Socio Comercial Certificado
(Agente Aduanal)**

**CLASIFICACIÓN DE LA INFORMACIÓN.****11. Clasificación de la Información.**

La información proporcionada, durante este trámite para la certificación como socio comercial certificado es clasificada por esta empresa como (Marque con una "X" en el cuadro la opción seleccionada):

Pública**Confidencial****11.1 Listado de Socio Comercial Certificado.**

Con la finalidad de crear cadenas de suministros más seguras, se establecerá un listado con los agentes aduanales que hayan obtenido la certificación como Socio Comercial Certificado, misma que se publicará en la página electrónica www.sat.gob.mx que incluirá los datos generales que la empresa autorice, así como el estatus de su certificación, mismas que podrán ser consultadas por las empresas que a su interés convenga.

Indique los datos generales que autoriza publicar:	SI	NO	
Nombre del Agente Aduanal			
Número de Patente			
Nombre de la agencia aduanal			
Aduana de inscripción y adicionales autorizadas			
Dirección Fiscal			
Página Electrónica			
Correo Electrónico de contacto			
Teléfono(s) de contacto			

En caso de autorizar, especifique los datos de contacto que desean publicar:

DOCUMENTOS QUE SE DEBEN ANEXAR A ESTA SOLICITUD.

12. Para cualquier agente aduanal que solicite su certificación como Socio Comercial Certificado.

Copia certificada de una identificación oficial del solicitante en los términos de las RCGMCE vigentes.

Medio magnético conforme a la regla 1.2.3., conteniendo el formato denominado "Perfil del Agente Aduanal" conforme a lo establecido en el citado formatos, así como la presente solicitud;

Bajo protesta de decir verdad, manifiesto que los datos asentados en el presente documento son ciertos y que las facultades que me fueron otorgadas para representar a la solicitante no me han sido modificadas y/o revocadas.

Nombre y Firma del Agente Aduanal

INFORMACION DE ENVIO

- Presente esta solicitud y los documentos anexos en:
 Administración General de Aduanas
 Avenida Hidalgo #77, Módulo IV, Piso 2, Colonia Guerrero
 C.P. 06030, Delegación Cuauhtémoc, México, Distrito Federal.
 De lunes a viernes, en un horario de 9:00 a 15:00 horas.
- También puede enviar la solicitud y los documentos mediante el Servicio Postal Mexicano o utilizando los servicios de empresas de mensajería.

Pedimento

El formato de pedimento, es un formato dinámico conformado por bloques, en el cual únicamente se deberán imprimir los bloques correspondientes a la información que deba ser declarada.

Este formato deberá presentarse en un ejemplar destinado al importador o exportador, tratándose de las operaciones previstas en las reglas 2.5.1., tratándose de vehículos usados, remolques y semirremolques; 2.5.2., tratándose de vehículos usados, remolques y semirremolques; 3.1.12., segundo párrafo, fracción II, 3.5.1., fracción II, 3.5.3., 3.5.4., 3.5.5., 3.5.7., 3.5.8. y 3.5.10., así como las de vehículos realizadas al amparo de una franquicia diplomática, de conformidad con el artículo 62, fracción I de la Ley.

A continuación se presentan los diferentes bloques que pueden conformar un pedimento, citando la obligatoriedad de los mismos y la forma en que deberán ser impresos.

Cuando en un campo determinado, el espacio especificado no sea suficiente, éste se podrá ampliar agregando tantos renglones en el apartado como se requieran.

La impresión deberá realizarse de preferencia en láser en papel tamaño carta y los tamaños de letra serán como se indica a continuación:

INFORMACION	FORMATO DE LETRA
Encabezados de Bloque	Arial 9 Negrita u otra letra de tamaño equivalente. De preferencia, los espacios en donde se presenten encabezados deberán imprimirse con sombreado de 15%.
Nombre del Campo	Arial 8 Negrita u otra letra de tamaño equivalente.

Información Declarada	Arial 9 u otra letra de tamaño equivalente.
-----------------------	---

El formato de impresión para todas las fechas será:
DD/MM/AAAA Donde

DD Es el día a dos posiciones. Dependiendo del mes que se trate, puede ser de 01 a 31.

MM Es el número de mes (01 a 12).

AAAA Es el año a cuatro posiciones.

ENCABEZADO PRINCIPAL DEL PEDIMENTO

El encabezado principal deberá asentarse en la primera página de todo pedimento. La parte derecha del encabezado deberá utilizarse para las certificaciones de banco y selección automatizada.

PEDIMENTO							<i>Página 1 de N</i>	
NUM. PEDIMENTO:		T. OPER. CVE. PEDIMENTO:		REGIMEN:		CERTIFICACIONES		
DESTINO:		TIPO CAMBIO:		PESO BRUTO:		ADUANA E/S:		
MEDIOS DE TRANSPORTE				VALOR DOLARES:				
ENTRADA/SALIDA:		ARRIBO:		SALIDA:		VALOR ADUANA:		
							PRECIO PAGADO/VALOR COMERCIAL:	
DATOS DEL IMPORTADOR /EXPORTADOR								
RFC:				NOMBRE, DENOMINACION O RAZON SOCIAL:				
CURP:								
DOMICILIO:								
VAL. SEGUROS		SEGUROS		FLETES		EMBALAJES		OTROS INCREMENTABLES
CÓDIGO DE ACEPTACIÓN:			CODIGO DE BARRAS			CLAVE DE LA SECCION ADUANERA DE DESPACHO:		
MARCAS, NUMEROS Y TOTAL DE BULTOS:								
FECHAS				TASAS A NIVEL PEDIMENTO				
				CONTRIB.		CVE. T. TASA		TASA
CUADRO DE LIQUIDACION								
CONCEPTO	F.P.	IMPORTE	CONCEPTO	F.P.	IMPORTE	TOTALES		
						EFFECTIVO		
						OTROS		
						TOTAL		

ENCABEZADO PARA PAGINAS SECUNDARIAS DEL PEDIMENTO

El encabezado de las páginas 2 a la última página es el que se presenta a continuación.

ANEXO DEL PEDIMENTO							<i>Página M de N</i>	
NUM. PEDIMENTO:	TIPO OPER:		CVE. PEDIM:		RFC:			
					CURP:			

PIE DE PAGINA DE TODAS LAS HOJAS DEL PEDIMENTO

El pie de página que se presenta a continuación deberá ser impreso en la parte inferior de todas las hojas del pedimento.

En todos los tantos deberán aparecer el RFC, CURP y nombre del agente aduanal, apoderado aduanal o apoderado de almacén.

Cuando el pedimento lleve la firma electrónica avanzada del mandatario, deberán aparecer su RFC y nombre después de los del agente aduanal.

TRANSPORTISTA	RFC
CURP	DOMICILIO/CIUDAD/ESTADO

CANDADOS

NUMERO DE CANDADO						
1RA. REVISION						
2DA. REVISION						

GUIAS, MANIFIESTOS O CONOCIMIENTOS DE EMBARQUE

Se podrán imprimir tantos renglones como sean necesarios y en cada uno se podrá declarar la información hasta de tres números de guías, manifiestos o números de orden del conocimiento de embarque (número e identificador) o número de documentos de transporte.

NUMERO (GUIA/ORDEN EMBARQUE)/ID:						
----------------------------------	--	--	--	--	--	--

CONTENEDORES/CARRO DE FERROCARRIL/NUMERO ECONOMICO DEL VEHICULO

Se podrán imprimir tantos renglones como sean necesarios y en cada uno se podrá declarar la información de contenedores, equipo de ferrocarril y número económico de vehículo. (número y tipo).

NUMERO/TIPO						
-------------	--	--	--	--	--	--

IDENTIFICADORES (NIVEL PEDIMENTO)

Se podrán imprimir tantos renglones como sean necesarios.

CLAVE/COMPL. IDENTIFICADOR		COMPLEMENTO 1	COMPLEMENTO 2	COMPLEMENTO 3
----------------------------	--	---------------	---------------	---------------

CUENTAS ADUANERAS Y CUENTAS ADUANERAS DE GARANTIA A NIVEL PEDIMENTO

CUENTAS ADUANERAS Y CUENTAS ADUANERAS DE GARANTIA					
TIPO CUENTA:	CLAVE GARANTIA:	INSTITUCION EMISORA		NUMERO DE CONTRATO:	
FOLIO CONSTANCIA:		TOTAL DEPOSITO:		FECHA CONSTANCIA:	

DESCARGOS

DESCARGOS		
NUM. PEDIMENTO ORIGINAL:	FECHA DE OPERACION ORIGINAL:	CVE. PEDIMENTO ORIGINAL:

COMPENSACIONES

COMPENSACIONES			
NUM. PEDIMENTO ORIGINAL:	FECHA DE OPERACION ORIGINAL:	CLAVE DEL GRAVAMEN:	IMPORTE DEL GRAVAMEN:

DOCUMENTOS QUE AMPARAN LAS FORMAS DE PAGO: FIANZA, CARGO A PARTIDA PRESUPUESTAL GOBIERNO FEDERAL, CERTIFICADOS ESPECIALES DE TESORERIA PUBLICO Y PRIVADO.

FORMAS DE PAGO VIRTUALES						
FORMA DE PAGO	DEPENDENCIA O INSTITUCION EMISORA	NUMERO DE IDENTIFICACION DEL DOCUMENTO	FECHA DEL DOCUMENTO	IMPORTE DEL DOCUMENTO	SALDO DISPONIBLE	IMPORTE A PAGAR

Se podrán imprimir tantos renglones como sean necesarios y en cada uno se podrá declarar la información de un documento que ampare alguna de las formas de pago citadas.

OBSERVACIONES

El bloque correspondiente a observaciones deberá ser impreso cuando se haya enviado electrónicamente esta información, por considerar el Agente, Apoderado Aduanal o de Almacén conveniente manifestar alguna observación relacionada con el pedimento.

OBSERVACIONES

ENCABEZADO DE PARTIDAS**PARTIDAS**

En la primera página que se imprima información de las partidas que ampara el pedimento, así como en las páginas subsecuentes que contengan información de partidas, se deberá imprimir el siguiente encabezado, ya sea inmediatamente después de los bloques de información general del pedimento o inmediatamente después del encabezado de las páginas subsecuentes.

Para cada una de las partidas del pedimento se deberán declarar los datos que a continuación se mencionan, conforme a la posición en que se encuentran en este encabezado.

PARTIDAS														
	FRACCION	SUBD.	VINC.	MET VAL	UMC	CANTIDAD UMC	UMT	CANTIDAD UMT	P. V/C	P. O/D				

SEC	DESCRIPCION (REGLONES VARIABLES SEGUN SE REQUIERA)				CON.	TASA	T.T.	F.P.	IMPORTE
	VAL ADU/USD	IMP. PRECIO PAG.	PRECIO UNIT.	VAL. AGREG.					
	MARCA		MODELO		CODIGO PRODUCTO				

NOTAS: El renglón correspondiente a "Marca", "Modelo" y "Código del Producto" únicamente tendrá que ser impreso cuando esta información haya sido transmitida electrónicamente.

MERCANCIAS

VIN/NUM. SERIE	KILOMETRAJE	VIN/NUM. SERIE	KILOMETRAJE						
----------------	-------------	----------------	-------------	--	--	--	--	--	--

REGULACIONES, RESTRICCIONES NO ARANCELARIAS Y NOM

CLAVE	NUM. PERMISO O NOM	FIRMA DESCARGO	VAL. DLS.	COM.	CANTIDAD UMT/C				
-------	-----------------------	-------------------	--------------	------	----------------	--	--	--	--

IDENTIFICADORES (NIVEL PARTIDA)

IDENTIF.	COMPLEMENTO 1	COMPLEMENTO 2	COMPLEMENTO 3						
----------	---------------	---------------	---------------	--	--	--	--	--	--

CUENTAS ADUANERAS DE GARANTIA A NIVEL PARTIDA

CVE GAR.	INST. EMISORA	FECHA C.	NUMERO DE CUENTA	FOLIO CONSTANCIA					
TOTAL DEPOSITO		PRECIO ESTIMADO		CANT. U.M. PRECIO EST.					

DETERMINACION Y/O PAGO DE CONTRIBUCIONES POR APLICACION DEL ART. 303 TLCAN A NIVEL PARTIDA

Quando la determinación y pago de contribuciones por aplicación del Artículo 303 del TLCAN se efectúe al tramitar el pedimento que ampare el retorno se deberá adicionar, a la fracción arancelaria correspondiente, el siguiente bloque:

DETERMINACION Y/O PAGO DE CONTRIBUCIONES POR APLICACION DE LOS ARTICULOS 303 DEL TLCAN, 14 DE LA DECISION O 15 DEL TLCAELC A NIVEL PARTIDA

DETERMINACION Y/O PAGO DE CONTRIBUCIONES POR APLICACION DE LOS ARTICULOS 303 DEL TLCAN, 14 DE LA DECISION O 15 DEL TLCAELC					
VALOR MERCANCIAS NO ORIGINARIAS	MONTO IGI				

OBSERVACIONES A NIVEL PARTIDA

El bloque correspondiente a observaciones a nivel partida deberá ser impreso cuando se haya enviado electrónicamente esta información, por considerar el Agente, Apoderado Aduanal o de Almacén conveniente manifestar alguna observación relacionada con la partida.

OBSERVACIONES A NIVEL PARTIDA				

RECTIFICACIONES**DATOS DE LA RECTIFICACION**

Cuando se trate de un pedimento de rectificación, el Agente o Apoderado Aduanal deberá imprimir el siguiente bloque en donde se hace mención al pedimento original y a la clave de documento de la rectificación inmediatamente después del encabezado de la primera página.

RECTIFICACION			
PEDIMENTO ORIGINAL	CVE. PEDIM. ORIGINAL	CVE. PEDIM. RECT.	FECHA PAGO RECT.

DIFERENCIAS DE CONTRIBUCIONES A NIVEL PEDIMENTO

Después de la información de la rectificación, citada en el párrafo anterior, se deberá imprimir el cuadro de liquidación de las diferencias totales del pedimento de rectificación en relación a las contribuciones pagadas en el pedimento que se esté rectificando.

Cabe mencionar que los valores citados en este cuadro deberán coincidir con la certificación bancaria.

DIFERENCIAS DE CONTRIBUCIONES A NIVEL PEDIMENTO						
CONCEPTO	F.P.	DIFERENCIA	CONCEPTO	F.P.	DIFERENCIA	DIFERENCIAS TOTALES
						EFFECTIVO
						OTROS
						DIF. TOTALES

NOTA: Cuando se esté rectificando información a nivel pedimento, en el campo de Observaciones a Nivel Pedimento se deberá citar la corrección que se haya realizado.

PEDIMENTO COMPLEMENTARIO**ENCABEZADO DEL PEDIMENTO COMPLEMENTARIO**

Cuando se trate de un pedimento complementario debido a la aplicación de los Artículos 303 del TLCAN, 14 de la Decisión o 15 del TLCAELC, el Agente o Apoderado Aduanal deberá imprimir el siguiente bloque inmediatamente después del encabezado principal del pedimento de la primera página.

PEDIMENTO COMPLEMENTARIO

Después del bloque de descargos, se deberá imprimir el siguiente bloque, esto cuando el pedimento lo requiera.

PRUEBA SUFICIENTE

PRUEBA SUFICIENTE		
PAIS DESTINO	NUM. PEDIMENTO EUA/CAN	PRUEBA SUFICIENTE

ENCABEZADO PARA DETERMINACION DE CONTRIBUCIONES A NIVEL PARTIDA PARA PEDIMENTOS COMPLEMENTARIOS AL AMPARO DEL ART. 303 DEL TLCAN.

DETERMINACION DE CONTRIBUCIONES A NIVEL PARTIDA							
SEC	FRACCION	VALOR MERC NO ORIG.	MONTO IGI	TOTAL ARAN. EUA/CAN	MONTO EXENT.	F.P.	IMPORTE
	UMT	CANT. UMT	FRACC. EUA/CAN	TASA EUA/CAN	ARAN. EUA/CAN		

NOTA: Cuando se trate de un pedimento complementario, para el cual existan diversas mercancías que fueron destinadas a EUA y a Canadá indistintamente, se deberán imprimir primero los bloques de "Prueba Suficiente" y "Encabezado para Determinación de Contribuciones a Nivel Partida para Pedimentos Complementarios al Amparo del Art. 303 del TLCAN", para las mercancías destinadas a EUA y en forma inmediata se imprimirán los mismos bloques para las mercancías destinadas a Canadá.

ENCABEZADO PARA DETERMINACION DE CONTRIBUCIONES A NIVEL PARTIDA PARA PEDIMENTOS COMPLEMENTARIOS AL AMPARO DE LOS ARTICULOS 14 DE LA DECISION O 15 DEL TLCAELC.

DETERMINACION DE CONTRIBUCIONES A NIVEL PARTIDA					
SEC	FRACCION	VALOR MERC NO ORIG.	MONTO IGI	F.P.	IMPORTE

Pedimento de importación. Parte II. Embarque parcial de mercancías.

CODIGO DE BARRAS

Número de pedimento _____
 Datos del vehículo _____
 Candados oficiales _____
 Contenedor(es) _____

Tipo de mercancía	Cantidad en Unidades de Comercialización	Cantidad en Unidades de Tarifa
NUMERO DE SERIE DEL CERTIFICADO:		

FIRMA ELECTRONICA AVANZADA:

Nombre

Instructivo de llenado de la forma pedimento de importación. Parte II. Embarque parcial de mercancías.

CAMPO	CONTENIDO
1.- Código de barras.	Se imprimirá en este espacio el código de barras bidimensional mismo que se deberá generar mediante programa de cómputo que proporciona el SAT.
2.- Número de pedimento.	El número asignado por el agente, apoderado aduanal o apoderado de almacén, integrado por quince dígitos, que corresponden a: 2 dígitos, del año de validación; 2 dígitos, de la aduana de despacho; 4 dígitos, del número de la patente o autorización otorgada por la AGA al Agente, Apoderado Aduanal o Apoderado de Almacén que promueve el despacho. Cuando este número sea menor a cuatro dígitos, se deberán anteponer los ceros que fueren necesarios para completar 4 dígitos; 7 dígitos, los cuales serán de numeración progresiva por aduana; en la que se encuentren autorizados para el despacho, asignada por cada agente, apoderado aduanal o apoderado de almacén, referido a todos los tipos de pedimento, empezando cada año con el numero 0000001.
	NOTA: Entre cada uno de estos datos, se deberán conservar dos espacios en blanco.
3.- Datos del vehículo.	Se anotarán los datos de identificación del vehículo que transporta la mercancía, como son: modelo, número de placas de circulación y número de serie.
4.- Candados oficiales.	Se anotarán los números de candados oficiales con los que se aseguran las puertas de acceso al vehículo, cuando proceda.
5.- Contenedores.	Se anotará el número de contenedor o remolque, cuando proceda. Tratándose de operaciones por aduanas de la Frontera Norte y Sur y el medio de transporte es Ferrocarril se deberá declarar el número de identificación del equipo ferroviario o número de contenedor.
6.- Tipo de mercancía.	Se anotará la descripción de las mercancías, naturaleza y características necesarias y suficientes para determinar su clasificación arancelaria.
7.- Cantidad en Unidades de Comercialización.	Se anotará la cantidad de mercancías en unidades de comercialización, de acuerdo a lo señalado en la factura o documento comercial respectivo.
8.- Cantidad en Unidades de Tarifa.	Se anotará la cantidad de mercancía correspondiente, conforme a la unidad de medida señalada en la TIGIE.
9.- Número de serie del certificado.	Número de serie del certificado de la firma electrónica avanzada del agente aduanal, apoderado aduanal, apoderado de almacén o mandatario del agente aduanal, que promueve el despacho.
10. Firma Electrónica Avanzada.	Firma Electrónica Avanzada del agente aduanal, apoderado aduanal, apoderado de almacén o mandatario del agente aduanal, que promueve el despacho, correspondiente a la firma de validación del pedimento.
11. Nombre.	Se anotará el nombre del apoderado aduanal, agente aduanal o apoderado de almacén, o del mandatario del agente aduanal que promueva.

Pedimento de exportación. Parte II. Embarque parcial de mercancías.

CODIGO DE BARRAS

Número de pedimento _____
Datos del vehículo _____
Candados oficiales _____
Contenedor(es) _____

Tipo de mercancía	Cantidad en Unidad de Medida de Comercialización	Cantidad en Unidad de medida de Tarifa
-------------------	--	--

Número de serie del certificado:		
Firma Electrónica Avanzada:		

Nombre _____

Instructivo de llenado de la forma pedimento de exportación. Parte II. Embarque parcial de mercancías.

CAMPO	CONTENIDO
1.- Código de barras.	Se imprimirá en este espacio el código de barras bidimensional mismo que se deberá generar mediante programa de cómputo que proporciona el SAT.
2.- Número de pedimento.	El número asignado por el agente, apoderado aduanal o apoderado de almacén, integrado por quince dígitos, que corresponden a: <ol style="list-style-type: none"> 2 dígitos, del año de validación; 2 dígitos, de la aduana de despacho; 4 dígitos, del número de la patente o autorización otorgada por la AGA al agente o apoderado aduanal, apoderado de almacén que promueve el despacho. Cuando este número sea menor a cuatro dígitos, se deberán anteponer los ceros que fueren necesarios para completar 4 dígitos; 7 dígitos, los cuales serán de numeración progresiva por aduana, en la que se encuentren autorizados para el despacho, asignada por cada agente, apoderado aduanal o apoderado de almacén, referido a todos los tipos de pedimento, empezando cada año con el número 0000001.
3.- Datos del vehículo.	NOTA: Entre cada uno de estos datos, se deberán conservar dos espacios en blanco. Se anotarán los datos de identificación del vehículo que transporta la mercancía, como son: modelo, número de placas de circulación y número de serie.
4.- Candados oficiales.	Se anotarán los números de candados oficiales con los que se aseguran las puertas de acceso al vehículo, cuando proceda.
5.- Contenedores.	Se anotará el número de contenedor o remolque, cuando proceda. Tratándose de operaciones por aduanas de la Frontera Norte y Sur y el medio de transporte es Ferrocarril se deberá declarar el número de identificación del equipo ferroviario o número de contenedor.
6.- Tipo de mercancía.	Se anotará la descripción de las mercancías, naturaleza y características necesarias y suficientes para determinar su clasificación arancelaria.
7.- Cantidad en Unidad de medida de Comercialización.	Se anotará la cantidad de mercancías en unidades de comercialización, de acuerdo a lo señalado en la factura o documento comercial respectivo.
8.- Cantidad en Unidad de medida de Tarifa.	Se anotará la cantidad de mercancía correspondiente, conforme a la unidad de medida señalada en la TIGIE.
9.- Número de serie del certificado.	Número de serie del certificado de la firma electrónica avanzada del agente aduanal, apoderado aduanal, apoderado de almacén o mandatario del agente aduanal, que promueve el despacho.
10.- Firma Electrónica Avanzada.	Firma Electrónica Avanzada del agente aduanal, apoderado aduanal, apoderado de almacén o mandatario del agente aduanal, que promueve el despacho, correspondiente a la firma de validación del pedimento.
11.- Nombre.	Se anotará el nombre del apoderado aduanal, agente aduanal o de almacén, o el mandatario de agente aduanal que promueva.

Pedimento de tránsito para el transbordo.

HOJA _____ DE _____

No. DE PEDIMENTO _____

TIPO DE OPERACION _____ CLAVE DE PEDIMENTO _____

ADUANA/SECCION ORIGEN _____ ADUANA/SECCION DESTINO _____

PAIS DE ORIGEN _____ T.C. _____

FECHA DE ENTRADA _____ FECHA DE ARRIBO TRANSITO _____

IMPORTADOR/DESTINATARIO _____

--

R.F.C. _____

DOMICILIO _____

LINEA AEREA (1) _____ No. DE VUELO _____ MATRICULA No. _____

LINEA AEREA (2) _____ No. DE VUELO _____ MATRICULA No. _____

R.F.C.: _____ No. DE REGISTRO LOCAL _____

DOMICILIO _____

VALOR M.E. _____

VALOR DLS. _____

	CANTIDAD	NUMEROS/FECHAS	FORMA FACTURACION
FACTURAS	_____	_____	_____
GUIAS AEREAS	_____	_____	_____

PROVEEDOR(ES) _____

BULTOS	CANTIDAD	MARCAS	NUMEROS
_____	_____	_____	_____
_____	_____	_____	_____

DESCRIPCION DE LA(S) MERCANCIA(S)	PRECIO UNITARIO	VALOR EN ADUANA	U/M	CANTIDAD	PERMISO(S) AUTORIZACION(ES) E IDENTIFICADORES/CLAVE(S)/ NUMEROS/FIRMA
ACUSE DE RECIBO	CODIGO DE BARRAS		LIQUIDACION PROVISIONAL		CVE. F/P IMPUESTOS

ENGOMADO O CANDADOS OFICIALES ASIGNADOS

OBSERVACIONES: _____

AGENTE O APODERADO ADUANAL

REPRESENTANTE DE LA LINEA
AEREA

ENCARGADO DE LA VERIFICACION

NOMBRE Y FIRMA

NOMBRE Y FIRMA

NOMBRE Y FIRMA

Formato para "Impresión Simplificada del Pedimento"

La impresión simplificada del Pedimento es un formato dinámico conformado por bloques, en el cual se deberán imprimir únicamente los bloques que se indican en el presente, con la información transmitida al SAAI en el momento de la elaboración del pedimento a que se refiere el Instructivo para el llenado del pedimento del Anexo 22.

Este formato deberá presentarse en un ejemplar destinado al importador o exportador. En la parte inferior derecha, deberá llevar impresa la leyenda que corresponda conforme a lo siguiente:

Destino/origen: interior del país.

Destino/origen: región fronteriza.

Destino/origen: franja fronteriza.

Cuando el destino de la mercancía sea el interior del país, se trate de exportación, de pedimento complementario o pedimento de tránsito, la forma en que se imprimirá el pedimento deberá ser blanca, cuando sea a las franjas fronterizas, amarilla y en el caso de la región fronteriza, verde.

En ningún caso la mercancía podrá circular con el ejemplar por una zona del país diferente a la que corresponda conforme al color, excepto del blanco que podrá circular por todo el país.

Este formato no será aplicable tratándose de las operaciones previstas en las reglas 2.5.1., tratándose de vehículos usados, remolques y semirremolques; 2.5.2., tratándose de vehículos usados, remolques y semirremolques; 3.1.12., segundo párrafo, fracción II, 3.5.1., fracción II, 3.5.3., 3.5.4., 3.5.5., 3.5.7., 3.5.8. y 3.5.10., así como las de vehículos realizadas al amparo de una franquicia diplomática, de conformidad con el artículo 62, fracción I de la Ley.

A continuación se presentan los diferentes bloques que pueden conformar la impresión simplificada de un pedimento, citando la obligatoriedad de los mismos y la forma en que deberán ser impresos.

Cuando en un campo determinado, el espacio especificado no sea suficiente, éste se podrá ampliar agregando tantos renglones en el apartado como se requieran.

La impresión deberá realizarse de preferencia en láser en papel tamaño carta y los tamaños de letra serán como se indica a continuación:

INFORMACION	FORMATO DE LETRA
Encabezados de Bloque	Arial 9 Negritas u otra letra de tamaño equivalente. De preferencia, los espacios en donde se presenten encabezados deberán imprimirse con sombreado de 15%.
Nombre del Campo	Arial 8 Negritas u otra letra de tamaño equivalente.
Información Declarada	Arial 9 u otra letra de tamaño equivalente.

El formato de impresión para todas las fechas será:

DD/MM/AAAA Donde

DD Es el día a dos posiciones. Dependiendo del mes que se trate, puede ser de 01 a 31.

MM Es el número de mes. (01 a 12).

AAAA Es el año a cuatro posiciones.

ENCABEZADO DE LA IMPRESION SIMPLIFICADA DEL PEDIMENTO

El encabezado principal deberá imprimirse como primer bloque de toda impresión simplificada del pedimento. La parte derecha del encabezado deberá utilizarse para las certificaciones de selección automatizada y la certificación de las instituciones bancarias autorizadas para recibir el pago de recaudaciones fiscales al comercio exterior.

La impresión del sub-bloque denominado "CUADRO DE LIQUIDACION" es obligatorio cuando el pago se realice por Ventanilla Bancaria y cuando se realice el pago por expedición de certificado de importación de SAGARPA.

IMPRESION SIMPLIFICADA DEL PEDIMENTO						Página 1 de N	
NUM. PEDIMENTO:		T. OPER		CVE. PEDIMENTO:		CERTIFICACIONES	
DESTINO:		PESO BRUTO:		ADUANA E/S:			
DATOS DEL IMPORTADOR /EXPORTADOR							
RFC:				CURP:			
CÓDIGO DE ACEPTACIÓN:		CODIGO DE BARRAS		CLAVE DE LA SECCION ADUANERA DE DESPACHO:			
MARCAS, NUMEROS Y TOTAL DE BULTOS:							
FECHAS							
CUADRO DE LIQUIDACION							
CONCEPTO	F.P.	IMPORTE	CONCEPTO	F.P.	IMPORTE	TOTALES	
						EFFECTIVO	

NUMERO DE CANDADO						
1RA. REVISION						
2DA. REVISION						

GUIAS, MANIFIESTOS, CONOCIMIENTOS DE EMBARQUE O DOCUMENTOS DE TRANSPORTE

Se podrán imprimir tantos renglones como sean necesarios y en cada uno se podrá declarar la información hasta de tres números de guías, manifiestos o números de orden del conocimiento de embarque (número e identificador) o número de documentos de transporte.

NUMERO (GUIA/ORDEN EMBARQUE)/ID:						
----------------------------------	--	--	--	--	--	--

CONTENEDORES/EQUIPO DE FERROCARRIL/NUMERO ECONOMICO DEL VEHICULO

Se podrán imprimir tantos renglones como sean necesarios y en cada uno se podrá declarar la información de contenedores, carro de ferrocarril y número económico de vehículo. (número y tipo).

NUMERO/TIPO						
-------------	--	--	--	--	--	--

Número de acuse de valor

Se podrán imprimir tantos renglones como sean necesarios y en cada uno se podrá declarar la información hasta de cuatro números.

NUMERO DE ACUSE DE VALOR				
--------------------------	--	--	--	--

NOTA: La información de número de acuse de valor, únicamente tendrá que ser impreso cuando esta información haya sido transmitida en términos de la regla 1.9.14.

IDENTIFICADORES (NIVEL PEDIMENTO)

CLAVE/COMPL. IDENTIFICADOR		COMPLEMENTO 1	COMPLEMENTO 2	COMPLEMENTO 3
----------------------------	--	---------------	---------------	---------------

NOTA: Este bloque únicamente deberá imprimirse con el identificador correspondiente a las operaciones previstas en la regla 3.1.12., segundo párrafo, fracción I.

E-DOCUMENTS

Este bloque deberá imprimirse únicamente con el complemento 1 del identificador "ED", sin que sea necesario declarar la clave del identificador; se podrán imprimir tantos renglones como sean necesarios y en cada uno se podrá declarar la información hasta de cuatro números de e-document.

NUMERO DE E-DOCUMENT				
----------------------	--	--	--	--

NOTA: La información de renglones, únicamente tendrá que ser impresa cuando se adjunte documentación en términos de la regla 3.1.29.

DATOS DEL TRANSPORTE Y TRANSPORTISTA

TRANSPORTE	IDENTIFICACION:	PAIS:
TRANSPORTISTA	RFC	
CURP	DOMICILIO/CIUDAD/ESTADO	

NOTA: Este bloque deberá ser impreso cuando electrónicamente se haya enviado esta información.

OBSERVACIONES

El bloque correspondiente a observaciones deberá ser impreso cuando se haya enviado electrónicamente esta información, por considerar conveniente manifestar alguna observación relacionada con el pedimento.

OBSERVACIONES

RECTIFICACIONES

DATOS DE LA RECTIFICACION

Cuando se trate de un pedimento de rectificación, el Agente o Apoderado Aduanal deberá imprimir el siguiente bloque en donde se hace mención al pedimento original y a la clave de documento de la rectificación inmediatamente después del encabezado principal.

RECTIFICACION			
PEDIMENTO ORIGINAL	CVE. PEDIM. ORIGINAL	CVE. PEDIM. RECT.	FECHA PAGO RECT.

DIFERENCIAS DE CONTRIBUCIONES A NIVEL PEDIMENTO

Después de la información de la rectificación, citada en el bloque denominado "Datos de la rectificación", se deberá imprimir el cuadro de liquidación de las diferencias totales del pedimento de rectificación en relación a las contribuciones pagadas en el pedimento que se esté rectificando.

Cabe mencionar que los valores citados en este cuadro deberán coincidir con la certificación bancaria.

DIFERENCIAS DE CONTRIBUCIONES A NIVEL PEDIMENTO						
CONCEPTO	F.P.	DIFERENCIA	CONCEPTO	F.P.	DIFERENCIA	DIFERENCIAS TOTALES
						EFFECTIVO
						OTROS
						DIF. TOTALES

AVISO CONSOLIDADO

El formato de aviso consolidado está conformado por bloques, en el cual se deberán imprimir únicamente los bloques que se indican en el presente, para efectos de lo previsto en el artículo 37-A de la Ley y las reglas 1.9.15. y 3.1.30.

Este formato deberá presentarse en un ejemplar destinado al importador o exportador. En la parte inferior derecha, deberá llevar impresa la leyenda que corresponda conforme a lo siguiente:

Destino/origen: interior del país.

Destino/origen: región fronteriza.

Destino/origen: franja fronteriza.

Cuando el destino de la mercancía sea el interior del país, se trate de exportación, la forma en que se imprimirá deberá ser blanca, cuando sea a las franjas fronterizas, amarilla y en el caso de la región fronteriza, verde.

En ningún caso la mercancía podrá circular con el ejemplar por una zona del país diferente a la que corresponda conforme al color, excepto del blanco que podrá circular por todo el país.

A continuación se presentan los diferentes bloques que deberán conformar el aviso consolidado, citando la forma en la que deberán ser impresos.

Deberá realizarse de preferencia con impresora láser en papel tamaño carta y con el formato de letra que se señala a continuación:

INFORMACION	FORMATO DE LETRA
Encabezados de Bloque	Arial 9 Negritas u otra letra de tamaño equivalente. De preferencia, los espacios en donde se presenten encabezados deberán imprimirse con sombreado de 15%.
Nombre del Campo	Arial 8 Negritas u otra letra de tamaño equivalente.
Información Declarada	Arial 9 u otra letra de tamaño equivalente.

ENCABEZADO PRINCIPAL DEL AVISO CONSOLIDADO

El encabezado principal deberá imprimirse como primer bloque en el aviso consolidado. La parte derecha del encabezado deberá utilizarse para las certificaciones de selección automatizada.

AVISO CONSOLIDADO			Página 1 de N
NUM. PEDIMENTO:	T. OPER:	CVE. PEDIMENTO:	CERTIFICACIONES
NUMERO DE ACUSE DE VALOR:			
ADUANA E/S	NUM. REMESA:	PESO BRUTO	
DATOS DEL IMPORTADOR/EXPORTADOR			
RFC:	NOMBRE,	DENOMINACION	O
	RAZON SOCIAL:		
CODIGO DE ACEPTACIÓN:	CODIGO DE BARRAS	CLAVE DE LA SECCION ADUANERA DE DESPACHO:	
MARCAS, NUMEROS Y TOTAL DE BULTOS:			

ENCABEZADO PARA PAGINAS SECUNDARIAS DEL AVISO CONSOLIDADO

El encabezado de las páginas 2 a la última página es el que se presenta a continuación.

ANEXO DEL PEDIMENTO

Página M de N

NUM. PEDIMENTO:	TIPO OPER:	NUMERO DE ACUSE DE VALOR:	RFC
------------------------	-------------------	----------------------------------	------------

PIE DE PAGINA DEL AVISO CONSOLIDADO

El pie de página que se presenta a continuación deberá ser impreso en la parte inferior como último bloque del aviso consolidado.

Deberán aparecer el RFC, CURP y nombre del Agente Aduanal, Apoderado Aduanal o Apoderado de Almacén, el número de serie del certificado y la firma electrónica avanzada de la transmisión a que se refiere la regla 1.9.15.

Cuando la transmisión la realice el mandatario, deberá aparecer su RFC, CURP, nombre, el número de serie del certificado y la firma electrónica avanzada de la transmisión a que se refiere la regla 1.9.16. después del nombre RFC, CURP y nombre del Agente Aduanal.

AGENTE ADUANAL, APODERADO ADUANAL	
NOMBRE:	
RFC:	CURP:
MANDATARIO/PERSONA AUTORIZADA	
NOMBRE:	
RFC:	CURP:
NUMERO DE SERIE DEL CERTIFICADO:	
FIRMA ELECTRONICA AVANZADA:	

FIN DE LA IMPRESION

Con el fin de identificar la conclusión del aviso consolidado, en la última página, se deberá imprimir la siguiente leyenda, inmediatamente después del último bloque de información que se haya impreso.

*******FIN DE LA IMPRESION*******

CANDADO(S)

Para el renglón denominado NUMERO DE CANDADO se podrán imprimir tantos renglones como sean necesarios y en cada uno se podrá declarar la información hasta de seis números de candados.

El renglón 1RA. REVISION y el renglón 2DA. REVISION solamente se imprimen una sola vez.

NUMERO DE CANDADO						
1RA. REVISION						
2DA. REVISION						

CONTENEDORES/EQUIPO DE FERROCARRIL/NUMERO ECONOMICO DEL VEHICULO

Se podrán imprimir tantos renglones como sean necesarios y en cada uno se podrá declarar la información de contenedores, equipo de ferrocarril y número económico de vehículo. (número y tipo).

NUMERO/TIPO					
--------------------	--	--	--	--	--

OBSERVACIONES

El bloque correspondiente a observaciones deberá ser impreso cuando en el acuse de valor se haya transmitido electrónicamente esta información.

OBSERVACIONES

INSTRUCTIVO PARA EL LLENADO DEL AVISO CONSOLIDADO

CAMPO

CONTENIDO

ENCABEZADO PRINCIPAL

1. NUM. PEDIMENTO. El número asignado por el agente o apoderado aduanal, bajo el cual se consolidan las mercancías, integrado con quince dígitos, que corresponden a:
- 2 dígitos, del año de validación.
 - 2 dígitos, de la aduana de despacho.
 - 4 dígitos, del número de la patente o autorización otorgada por la Administración General de Aduanas al agente, apoderado aduanal que promueve el despacho. Cuando este número sea menor a cuatro dígitos, se deberán anteponer los ceros que fueren necesarios para completar 4 dígitos.
 - 1 dígito, debe corresponder al último dígito del año en curso, salvo que se trate de un pedimento consolidado iniciado en el año inmediato anterior.
 - 6 dígitos, los cuales serán numeración progresiva por aduana en la que se encuentren autorizados para el despacho, asignada por cada agente o apoderado aduanal, referido a todos los tipos de pedimento.
- Dicha numeración deberá iniciar con 000001.
- Cada uno de estos grupos de dígitos deberá ser separado por dos espacios en blanco, excepto entre el dígito que corresponde al último dígito del año en curso y los seis dígitos de la numeración progresiva.
2. T. OPER Leyenda que identifica al tipo de operación.
- (IMP) Importación.
 - (EXP) Exportación/retorno.
3. CVE. PEDIMENTO. Clave de pedimento de que se trate, conforme al Apéndice 2 del Anexo 22.
4. NUMERO DEL ACUSE DE VALOR. Número de referencia emitido por la Ventanilla Digital al recibir la transmisión de la información conforme a la regla 1.9.15. Integrado por trece caracteres.
5. ADUANA E/S. En importación será la clave de la ADUANA/SECCION, por la que entra la mercancía a territorio nacional, conforme al apéndice 1 del Anexo 22.
- En exportación será la clave de la ADUANA/SECCION por la que la mercancía sale del territorio nacional, conforme al apéndice 1 del Anexo 22.
6. NUM.REMESA Número consecutivo que el agente o apoderado aduanal asigne a la remesa del pedimento consolidado.
7. PESO BRUTO. Cantidad en kilogramos, del peso bruto total de la mercancía.
8. NOMBRE, DENOMINACION O RAZON SOCIAL DEL Nombre, denominación o razón social del importador o exportador, tal como lo haya manifestado para efectos del RFC.

IMPORTADOR/EXPORTADOR.

9. CODIGO DE ACEPTACIÓN. Acuse de aceptación, del previo del pedimento bajo el cual se consolidan las mercancías, compuesto de ocho caracteres.
10. CODIGO DE BARRAS. El código de barras impreso por el agente o apoderado aduanal, conforme a lo que se establece en el Apéndice 17 del presente Anexo 22.
11. CLAVE DE LA SECCION ADUANERA DE DESPACHO. Clave de la aduana y sección aduanera ante la cual se promueve el despacho (tres posiciones), conforme al Apéndice 1 del Anexo 22.
- MARCAS, NUMEROS Y TOTAL DE BULTOS. Marcas, números y total de bultos que contienen las mercancías amparadas por el aviso consolidado. En las operaciones que se tramiten conforme a las reglas 3.7.3., 3.8.12., fracciones I y II, 4.5.20. y 4.5.31, este campo deberá llevar impresa la leyenda "N/A".

ENCABEZADO PARA PAGINAS SECUNDARIAS

1. NUM. PEDIMENTO. El número asignado por el agente o apoderado aduanal, bajo el cual se consolidan las mercancías, integrado con quince dígitos.
- Debe ser el mismo número de documento declarado en el encabezado principal del presente formato.
2. T. OPER Leyenda que identifica al tipo de operación.
- (IMP) Importación.
- (EXP) Exportación/retorno.
3. ACUSE DE VALOR. Número de referencia emitido por la Ventanilla Digital al recibir la transmisión de la información conforme a la regla 1.9.15. Debe ser el mismo número declarado en el encabezado principal del presente formato.
4. RFC DEL IMPORTADOR/EXPORTADOR. RFC del IMPORTADOR/EXPORTADOR que efectúe la operación de comercio exterior. Debe ser el mismo RFC declarado en el encabezado principal del presente formato.
- La declaración del RFC será obligatoria.

PIE DE PAGINA

AGENTE ADUANAL, APODERADO ADUANAL

1. NOMBRE. Nombre completo del agente o del apoderado aduanal que promueve el despacho.
2. RFC. RFC del agente aduanal o del apoderado aduanal que promueve el despacho.
3. CURP. CURP del agente aduanal o apoderado aduanal que promueve el despacho.
4. PATENTE O AUTORIZACION. Número de la patente o autorización otorgada por la Administración General de Aduanas al agente, apoderado aduanal que promueve el despacho.
5. FIRMA ELECTRONICA AVANZADA. Firma electrónica avanzada del agente aduanal, apoderado aduanal o mandatario del agente aduanal, que promueve el despacho

correspondiente a la firma de la transmisión del acuse de valor.

6. NUM. DE SERIE DEL CERTIFICADO. Número de serie del certificado de la firma electrónica avanzada del agente aduanal, apoderado aduanal o mandatario del agente aduanal, que promueve el despacho correspondiente a la firma de validación de la transmisión del acuse de valor.
- MANDATARIO/PERSONA AUTORIZADA. Cuando la transmisión del acuse de valor la realice el agente aduanal a través de su mandatario, con su Firma Electrónica Avanzada, se deberán imprimir además los siguientes datos:
7. NOMBRE. Nombre completo del mandatario del agente aduanal que realice la transmisión prevista en la regla 1.9.15.
8. RFC. RFC del mandatario del agente aduanal que realizó la transmisión prevista en la regla 1.9.15.
9. CURP. CURP del mandatario del agente aduanal que realice la transmisión prevista en la regla 1.9.15.
10. FIN DE LA IMPRESION Se deberá colocar al final de la última página del presente formato, la leyenda de FIN DE LA IMPRESIÓN.

CANDADOS

1. NUMERO DE CANDADO. Número(s) de candado(s) oficial(es) que el agente o apoderado aduanal coloca al contenedor o vehículo, o el número de candado de origen en los casos previstos en la legislación vigente.
2. 1RA. REVISION. Se anotará el número(s) de candado(s) oficial(es) asignado(s) al terminar la primera revisión. Para uso exclusivo de la autoridad aduanera.
3. 2DA. REVISION. Se anotará el número(s) de candado(s) oficial(es) asignado(s) al terminar la segunda revisión. Para uso exclusivo de la autoridad aduanera.

CONTENEDORES/CARRO DE FERROCARRIL/NUMERO ECONOMICO DEL VEHICULO

1. NUMERO DE CONTENEDOR / EQUIPO DE FERROCARRIL/NUMERO ECONOMICO DEL VEHICULO. Se anotarán las letras y número de los contenedores, equipo de ferrocarril o número económico del vehículo.
2. TIPO DE CONTENEDOR/EQUIPO DE FERROCARRIL/NUMERO ECONOMICO DEL VEHICULO. Se anotará la clave que identifique el tipo de contenedor, equipo de ferrocarril o número económico del vehículo conforme al Apéndice 10 del Anexo 22.

OBSERVACIONES

1. OBSERVACIONES. En el caso de que se requiera manifestar algún dato adicional o alguna observación relacionada con la factura o con el comprobante que expresa el valor de mercancías.
- En este campo, deberá declararse los números de e-documents relacionados con la digitalización de los documentos que comprueben el cumplimiento de regulaciones y restricciones no arancelarias, acorde con el artículo 58, fracción VI del Reglamento de la Ley.



Instructivo de trámite para la solicitud de clasificación arancelaria, de conformidad con la regla 1.2.6.



<p>Objetivo:</p> <p>Obtener una resolución administrativa que resuelva la correcta clasificación arancelaria de la mercancía a importar o exportar, la cual será aplicable para operaciones realizadas con posterioridad a la presentación de la consulta.</p>
<p>Interesados:</p> <p>Los importadores, exportadores y agentes o apoderados aduanales.</p>
<p>Forma de presentación:</p> <p>Mediante escrito libre.</p>
<p>Lugar de presentación:</p> <p>Ante la ACNCEA o la ACALCE, según corresponda.</p>
<p>Plazo para presentarla:</p> <p>En cualquier momento previamente a la operación de importación o exportación de mercancías de comercio exterior.</p>
<p>Modalidades:</p> <p>I. Cuando exista duda de que la mercancía se puede clasificar en más de una fracción arancelaria.</p> <p>II. Cuando se desconozca por completo la fracción arancelaria en la cual se ubica la mercancía de comercio exterior.</p>
<p>Requisitos:</p> <p>I. Cuando exista duda de que la mercancía se puede clasificar en más de una fracción arancelaria.</p> <ol style="list-style-type: none"> Cumplir con lo dispuesto por los artículos 18, 18-A y 19 del Código. Señalar la fracción arancelaria que se considera aplicable y las razones que sustenten su apreciación. Señalar la fracción o fracciones con las que exista duda, y Anexar los elementos que permitan identificar plenamente a la mercancía para estar en condiciones de establecer su correcta clasificación arancelaria (muestras, catálogos, fotografías, planos, características técnicas, etc.). <p>II. Cuando se desconozca por completo la fracción arancelaria en la cual se ubica la mercancía de comercio exterior.</p> <ol style="list-style-type: none"> Cumplir con lo dispuesto por los artículos 18, 18-A y 19 del Código, y Anexar los elementos que permitan identificar plenamente a la mercancía para estar en condiciones de establecer su correcta clasificación arancelaria (muestras, catálogos, fotografías, planos, características técnicas, etc.). <p>En ambos casos, la solicitud también deberá ir acompañada de los siguientes documentos:</p> <ol style="list-style-type: none"> Original o copia certificada para cotejo del poder general para actos de administración del representante legal de la persona que consulta cuando se trate de promociones que no se presenten por propio derecho. Original o copia certificada para cotejo de la identificación oficial vigente del representante legal de quien promueve o de la persona que lo hace por propio derecho. Documentación que ilustre y describa de manera detallada sus características físicas, técnicas, en forma cuantitativa y cualitativa. Muestras de las mercancías objeto de consulta. En caso de no contar con la muestra o que por su características de tamaño, uso o manejo especial, sea imposible su exhibición física, deberá presentar documentación que ilustre y describa de manera detallada sus características. Catálogos, fichas técnicas, etiquetas y en general toda la documentación que ilustre y describa de manera detallada las características de la mercancía. Cuando se trate de mercancías en las que sea necesario el análisis de carácter científico y técnico por parte de la ACNA de la AGA, deberá anexarse el comprobante de pago realizado a través del esquema electrónico e5cinco, en donde conste el pago por el servicio de análisis de laboratorio, por cada muestra a analizar, de conformidad con lo dispuesto en el artículo 52 de la LFD.
<p>Disposiciones jurídicas aplicables:</p> <p>Artículos 47 de la Ley, 18, 18-A, 19 y 34 del Código y regla 1.2.6.</p>



Instructivo de trámite para inscribirse en el Padrón de Importadores y/o Padrón de Importadores de Sectores Específicos, de conformidad con la regla 1.3.2.



A. Inscripción en el Padrón de Importadores.
<p>¿Quiénes lo realizan?</p> <p>Las personas físicas y morales que pretenden importar mercancías a territorio nacional.</p>
<p>¿Cómo se realiza?</p> <p>Mediante el formato electrónico denominado "Inscripción al Padrón de Importadores".</p>
<p>¿Cómo se presenta?</p> <p>A través de la página electrónica www.sat.gob.mx, accediendo a "Mi portal", en la opción "Trámites y Servicios", sección "Servicios por Internet", apartado "Padrón de Importadores", con el uso de RFC, Contraseña (antes CIECF) y FIEL activos.</p>
<p>¿Cuándo se presenta?</p> <p>Cuando se requiera el registro como importador.</p>
<p>Requisitos:</p> <ol style="list-style-type: none"> 1. Estar al corriente en el cumplimiento de sus obligaciones fiscales. 2. Estar inscrito en alguno de los supuestos del artículo 71 del Reglamento. 3. El domicilio fiscal y el contribuyente deben estar localizados o en proceso de verificación. <p>Los requisitos mencionados anteriormente serán necesarios para tramitar su inscripción, así como para mantener su registro activo en el Padrón de Importadores.</p>
<p>¿A quienes se debe registrar en el formato electrónico?</p> <p>A los agentes aduanales que realizarán sus operaciones de comercio exterior, en cumplimiento a la obligación prevista en el artículo 59, fracción III, segundo párrafo de la Ley.</p>
<p>¿Cómo se da a conocer el resultado de la solicitud y en qué plazo?</p> <p>A través de la página electrónica www.sat.gob.mx, accediendo a "Mi portal", en la opción "Trámites y Servicios", sección "Servicios por Internet", apartado "Padrón de Importadores" con el uso de RFC y Contraseña (antes CIECF), en un término no mayor a 5 días contados a partir del día siguiente de la recepción de la solicitud.</p> <p>A través del 01-800 INFOSAT (4636728), opciones 7-1-1, de lunes a viernes de 8:00 a 21:00 hrs, se brindará asesoría sobre requisitos, documentación soporte y el estatus de sus trámites.</p> <p>También podrá enviar un caso de aclaración denominado INSCRIPCION_PGIYSE_EXS a través de la opción "Mi portal" conforme a la Guía rápida para la operación de casos de aclaración, orientación y servicio o solicitud, en relación a trámites del Padrón de Importadores y Exportadores, publicada en la página www.sat.gob.mx en la sección de "Aduanas", en el apartado de "Tramites y Autorizaciones", opción "Guía de Trámites para Padrones", el plazo de atención será en un término no mayor a 10 días.</p> <p>Además de las opciones anteriores usted podrá asistir a cualquiera de las 67 Administraciones Locales de Servicios al Contribuyente, para consultar el estatus de sus trámites, preferentemente con cita y deberá acreditar el interés jurídico que representa.</p>
B. Inscripción al Padrón de Importadores de Sectores Específicos.
<p>¿Quiénes lo realizan?</p> <p>Los contribuyentes que requieran importar de manera temporal o definitiva o destinar a los regímenes de depósito fiscal, de elaboración o reparación en recinto fiscalizado y de recinto fiscalizado estratégico, las mercancías de las fracciones arancelarias listadas en el apartado A del Anexo 10.</p>

¿Cómo se genera la solicitud?

En la página electrónica www.sat.gob.mx, accediendo a “Mi portal”, en la opción “Trámites y Servicios”, sección “Servicios por Internet”, apartado “Padrón de Importadores”, en “Aumento o disminución de Sectores” con el uso de RFC, Contraseña (antes CIECF) y FIEL activos.

¿En qué casos no procede la inscripción?

Cuando las personas físicas o morales, se ubiquen en cualquiera de los supuestos señalados en la regla 1.3.3.

Requisitos:

1. Encontrarse inscritos y activos en el Padrón de Importadores.
2. Cumplir con los requisitos previstos en el apartado A del presente instructivo.
3. Tratándose de las fracciones arancelarias listadas en el Sector 2 del apartado A del Anexo 10, se deberá anexar a la solicitud en forma digitalizada cualquiera de los siguientes documentos emitidos por la Comisión Nacional de Seguridad Nuclear y Salvaguardias de la SENER:
 - a) Autorización para Adquisición y Transferencia.
 - b) Autorización para Prestadores de Servicio.
 - c) Licencia de Operación.
 - d) Licencia para Posesión y Uso de Material.
 - e) Autorización de importación de material no nuclear especificado (Únicamente para la importación de Grafito con pureza de grado nuclear que no será utilizado con fines nucleares, clasificado en las fracciones arancelarias 3801.10.01 y 3801.10.99).
4. Tratándose de las fracciones arancelarias listadas en el Sector 9 del apartado A del Anexo 10, adjuntar:
 - a) Relación, bajo protesta de decir verdad, que contenga el nombre o denominación o razón social y RFC válido de los 10 principales clientes de los importadores. El aplicativo que permite validar la clave del RFC, se encuentra en el portal de internet del SAT www.sat.gob.mx, sección “Trámites y Servicios”, consultas, verificación de autenticidad, RFC.
 - b) Licencia sanitaria vigente para establecimientos que produzcan, fabriquen o importen productos del tabaco, otorgada por la COFEPRIS.
 - c) Estar inscrito en el Anexo 11 de la Resolución Miscelánea Fiscal.

Para adjuntar la información requerida una vez que el contribuyente presentó su trámite de inscripción, deberá enviar un caso de aclaración denominado INSCRIPCION_PGIYSE_EXS a través de la opción “Mi portal” conforme a la Guía rápida para la operación de casos de aclaración, orientación y servicio o solicitud, en relación a trámites del Padrón de Importadores y Exportadores, publicada en la página www.sat.gob.mx en la sección de “Aduanas”, en el apartado de “Trámites y Autorizaciones”, opción “Guía de Trámites para Padrones”, anexando la documentación que se indica en los incisos a), b) y c). En caso de no enviar estos requisitos el mismo día de presentación de la solicitud de inscripción, se tendrán por no presentados.

¿Cómo se dará a conocer el resultado de la solicitud y en qué plazo?

A través de la página electrónica www.sat.gob.mx, accediendo a “Mi portal”, en la opción “Trámites y Servicios”, sección “Servicios por Internet”, apartado “Padrón de Importadores” con el uso de RFC y Contraseña (antes CIECF), en un término no mayor a 7 días contados a partir del día siguiente de la recepción de la solicitud.

A través del 01-800 INFOSAT (4636728), opciones 7-1-2, de lunes a viernes de 8:00 a 21:00 hrs, se brindará asesoría sobre requisitos, documentación soporte y el estatus de sus trámites.

También podrá enviar un caso de aclaración a través de la opción “Mi portal”, conforme a la Guía rápida para la operación de casos de aclaración, orientación y servicio o solicitud, en relación a trámites del Padrón de Importadores y Exportadores, publicada en la página www.sat.gob.mx en la sección de “Aduanas”, en el apartado de “Trámites y Autorizaciones”, opción “Guía de Trámites para Padrones”, el plazo de atención será en un término no mayor a 10 días.

Además de las opciones anteriores usted podrá asistir a cualquiera de las 67 Administraciones Locales de Servicios al Contribuyente, para consultar el estatus de sus trámites, preferentemente con cita y deberá acreditar el interés jurídico que representa.

¿Qué procede en caso de que la solicitud haya sido rechazada?

El importador podrá generar nuevamente su solicitud, subsanando las inconsistencias observadas.

Disposiciones jurídicas aplicables:

Artículos 59, fracciones III y IV de la Ley, 71 y 77 de su Reglamento y regla 1.3.2.



Instructivo de trámite para dejar sin efectos la suspensión en el Padrón de Importadores y/o Padrón de Importadores de Sectores Específicos, de conformidad con la regla 1.3.4.



<p>¿Quiénes lo realizan? Las personas físicas y morales que se encuentren suspendidas en el Padrón de Importadores y/o en el Padrón de Importadores de Sectores Específicos.</p>
<p>¿Cómo se realiza? Ingresando a la página electrónica www.sat.gob.mx, accediendo a "Mi portal", en la opción "Trámites y Servicios", sección "Servicios por Internet", apartado "Padrón de Importadores" con el uso de RFC, Contraseña (antes CIECF) y FIEL activos.</p>
<p>¿En qué casos se envía documentación adicional? Cuando el contribuyente requiera presentar o enviar documentación para subsanar la irregularidad por la cual fue suspendido.</p>
<p>¿Dónde se presenta o envía la documentación? A través de la página electrónica www.sat.gob.mx, accediendo a "Mi portal", en la opción "Trámites y Servicios", sección "Servicios por Internet", apartado "Padrón de Importadores" con el uso de RFC y Contraseña (antes CIECF). Al momento de presentar su trámite podrá enviar su documentación mediante un caso de aclaración denominado REINCORPORACION_PGIYSE_EXS en la opción "Mi portal" conforme a la Guía rápida para la operación de casos de aclaración, orientación y servicio o solicitud, en relación a trámites del Padrón de Importadores y Exportadores, publicada en la página www.sat.gob.mx en la sección de "Aduanas", en el apartado de "Trámites y Autorizaciones", opción "Guía de Trámites para Padrones". Además de las opciones anteriores usted podrá presentar directamente a la Oficialía Partes de la Administración Central de Identificación del Contribuyente ubicada en Av. Paseo de la Reforma Norte No. 10, primer piso, Edificio Torre Caballito, Col. Tabacalera, Del. Cuauhtémoc, C.P. 06030, México, D.F., en un término no mayor a 2 días hábiles contados a partir del registro de la solicitud.</p>
<p>Requisitos:</p> <ol style="list-style-type: none"> 1. Documentación con la que acredite que ya quedó subsanada la irregularidad por la que fue suspendido el contribuyente en el Padrón de Importadores y/o en el Padrón de Importadores de Sectores Específicos. 2. Estar al corriente en el cumplimiento de sus obligaciones fiscales. 3. Estar inscrito en alguno de los supuestos del artículo 71 del Reglamento. 4. Para la reincorporación del Sector 2 del Apartado A del Anexo 10, se deberá anexar a la solicitud en forma digitalizada cualquiera de los siguientes documentos emitidos por la Comisión Nacional de Seguridad Nuclear y Salvaguardias de la SENER: <ol style="list-style-type: none"> a) Autorización para Adquisición y Transferencia. b) Autorización para Prestadores de Servicio. c) Licencia de Operación. d) Licencia para Posesión y Uso de Material. 5. Tratándose de las fracciones arancelarias listadas en el Sector 9 del apartado A del Anexo 10, adjuntar: <ol style="list-style-type: none"> a) Relación, bajo protesta de decir verdad, que contenga el nombre o denominación o razón social y RFC válido de los 10 principales clientes de los importadores. El aplicativo que permite validar la clave del RFC, se encuentra en el portal de internet del SAT www.sat.gob.mx, sección "Trámites y Servicios", consultas, verificación de autenticidad, RFC. b) Licencia sanitaria vigente para establecimientos que produzcan, fabriquen o importen productos del tabaco, otorgada por la COFEPRIS. c) Estar inscrito en el Anexo 11 de la Resolución Miscelánea Fiscal.
<p>¿Cómo se dará a conocer el resultado de la solicitud? A través de la página electrónica www.sat.gob.mx, accediendo a "Mi portal", en la opción "Trámites y Servicios", sección "Servicios por internet", apartado "Padrón de Importadores" con el uso de RFC y Contraseña (antes CIECF), en un término no mayor a 30 días naturales contados a partir del día siguiente de la recepción de la solicitud. A través del 01-800 INFOSAT, opciones 7-1-1, de lunes a viernes de 8:00 a 21:00 hrs, se brindará asesoría sobre requisitos, documentación soporte y el estatus de sus trámites. También podrá enviar un caso de aclaración denominado REINCORPORACION_PGIYSE_EXS a través de la opción "Mi portal" conforme a la Guía rápida para la operación de casos de aclaración, orientación y servicio o solicitud, en relación a trámites del Padrón de Importadores y Exportadores, publicada en la página www.sat.gob.mx en la sección de "Aduanas", en el apartado de "Tramites y Autorizaciones", opción "Guía de Trámites para Padrones", el plazo de atención será en un término no mayor a 10 días. Además de las opciones anteriores usted podrá asistir a cualquiera de las 67 Administraciones Locales de Servicios al Contribuyente, para consultar el estatus de sus trámites, preferentemente con cita y deberá acreditar el interés jurídico que representa.</p>
<p>¿Qué procede si la solicitud es rechazada? El importador podrá generar de forma electrónica nuevamente su solicitud, subsanando las inconsistencias observadas.</p>
<p>Disposiciones jurídicas aplicables: Artículos 59, fracción IV de la Ley, 79 de su Reglamento y regla 1.3.4.</p>



Instructivo de trámite de la solicitud para el Padrón de Exportadores Sectorial, de conformidad con la regla 1.3.7.



A. Solicitud para la inscripción en el Padrón de Exportadores Sectorial
<p>¿Quiénes lo realizan?</p> <p>Las personas físicas y morales que requieran exportar mercancías clasificadas en las fracciones arancelarias de los Sectores listados en el Apartado B del Anexo 10.</p>
<p>¿Cómo se realiza?</p> <p>Mediante el formato denominado "Solicitud para el Padrón de Exportadores Sectorial".</p>
<p>¿Dónde se presenta?</p> <p>En Oficialía de Partes de cualquiera de las 67 Administraciones Locales de Servicios al Contribuyente, o directamente a la Oficialía de Partes de la Administración Central de Identificación del Contribuyente ubicada en Av. Paseo de la Reforma Norte No. 10, primer piso, Edificio Torre Caballito, Col. Tabacalera, Del. Cuauhtémoc, C.P. 06030, México, D.F.</p> <p>Una vez presentado el formato "Solicitud para el Padrón de Exportadores Sectorial", en un término no mayor a dos días, podrá enviar un caso de aclaración denominado INSCRIPCION_PGIYSE_EXS a través de la opción "Mi portal" conforme a la Guía rápida para la operación de casos de aclaración, orientación y servicio o solicitud, en relación a trámites del Padrón de Importadores y Exportadores, publicada en la página www.sat.gob.mx en la sección de "Aduanas", en el apartado de "Trámites y Autorizaciones", opción "Guía de Trámites para Padrones", cuando desee aportar información o documentación adicional para que sea considerada antes de su resolución.</p>
<p>¿En qué casos se presenta?</p> <p>Cuando se requiera exportar mercancías clasificadas en las fracciones arancelarias de los Sectores listados en el Apartado B del Anexo 10.</p>
<p>¿En qué casos no procede la inscripción en el Padrón de Exportadores Sectorial?</p> <p>Cuando las personas físicas o morales, se ubiquen en cualquiera de los supuestos señalados en la regla 1.3.3.</p>
<p>¿En qué casos no será necesario inscribirse en el Padrón de Exportadores Sectorial?</p> <p>Cuando se trate de las mercancías destinadas para exposición y venta en establecimientos de depósito fiscal a que se refiere el artículo 121, fracción I de la Ley.</p>
<p>¿En qué plazo y cómo se da a conocer el resultado de la solicitud?</p> <p>En un plazo no mayor a 7 días a partir del día siguiente de la recepción de la solicitud, a través de los siguientes medios:</p> <p>A través de la página electrónica www.aduanas.gob.mx, sección "Trámites y autorizaciones", apartado "Guía de trámites para padrones".</p> <p>Vía telefónica en el 01-800 INFOSAT (4636728), opciones 7-1-2, de lunes a viernes de 8:00 a 21:00 hrs, se brindará asesoría sobre requisitos, documentación soporte y el estatus de sus trámites.</p> <p>En la página www.sat.gob.mx, podrá enviar un caso de aclaración denominado INSCRIPCION_PGIYSE_</p>

EXS a través de la opción "Mi portal" conforme a la Guía rápida para la operación de casos de aclaración, orientación y servicio o solicitud, en relación a trámites del Padrón de Importadores y Exportadores, publicada en la página www.sat.gob.mx en la sección de "Aduanas", en el apartado de "Tramites y Autorizaciones", opción "Guía de Trámites para Padrones", el plazo de atención será en un término no mayor a 10 días.

En las 67 Administraciones Locales de Servicios al Contribuyente, preferentemente con cita, acreditando el interés jurídico que representa.

¿Qué procede si la solicitud es rechazada?

El exportador deberá subsanar las inconsistencias observadas y presentar nuevamente su solicitud.

Requisitos:

1. FIEL vigente expedida por el SAT, tratándose de personas morales deberán utilizar su propia fiel expedida por el SAT y no la de su representante legal.
2. Copia simple del instrumento notarial que acredite la personalidad jurídica de la persona que firma la solicitud conforme al artículo 19 del Código.
3. Copia simple de la identificación oficial vigente del solicitante o del representante legal.
4. Domicilio fiscal que se encuentre como localizado en el RFC o en proceso de verificación por parte de la ALSC, y señalar el o los domicilios en los que se realicen actividades u operaciones no administrativas.
5. Estar al corriente en el cumplimiento de sus obligaciones fiscales.
6. Estar inscrito y activo en el RFC, y en alguno de los supuestos del artículo 71 del Reglamento.

Tratándose de las fracciones arancelarias listadas en el Sector 8 del apartado B del Anexo 10, se deberá anexar a la solicitud:

- a) Copia certificada del documento que compruebe la validación del folio otorgado por SEMARNAT, de la autorización en materia de impacto ambiental y de la autorización de cambio de uso de suelo en terrenos forestales; a nombre de la persona física o moral solicitante.
- b) Copia certificada del título de concesión minera otorgado por la Dirección General de Minas, o en su caso del contrato de explotación, acreditando su inscripción en el Registro Público de Minería y que se encuentre al corriente en el pago de derechos.
- c) Copia simple del permiso previo vigente de exportación emitido por la SE.

7. Tratándose de las fracciones arancelarias listadas en el Sector 9 del apartado B del Anexo 10, se deberá anexar copia simple del Acta Constitutiva.

Asimismo, se deberá anexar al formato de "Solicitud para el Padrón de Exportadores Sectorial", además de la documentación que se señala en el mismo, lo siguiente:

Copia simple y legible del nombramiento del funcionario público que firme la solicitud, tratándose de las Dependencias del Ejecutivo Federal, los Poderes Legislativo, Judicial y las entidades que integran la Administración Pública Paraestatal de la Federación, Estados y Municipios, o bien los organismos públicos autónomos, para acreditar la representación del funcionario que firma la solicitud de inscripción, para los efectos del artículo 75, fracción II del Reglamento.

B. Solicitud para la modificación de datos en el Padrón de Exportadores Sectorial.

¿Quiénes lo realizan?

Las personas físicas y morales que hayan efectuado cambio de nombre, denominación o razón social, régimen de capital o clave en el RFC.

¿Cómo se realiza?

Mediante el formato denominado "Solicitud para el Padrón de Exportadores Sectorial".

¿Dónde se presenta?

En Oficialía de Partes de cualquiera de las 67 Administraciones Locales de Servicios al Contribuyente, o directamente en la Oficialía de Partes de la Administración Central de Identificación del Contribuyente ubicada en Av. Paseo de la Reforma Norte No. 10, primer piso, Edificio Torre Caballito, Col. Tabacalera, Del. Cuauhtémoc, C.P. 06030, México, D.F.

Una vez presentado el formato "Solicitud para el Padrón de Exportadores Sectorial", en un término no mayor a dos días, podrá enviar un caso de aclaración denominado MODIF DATOS PADRON EXP SECTORI a través de la opción "Mi portal" conforme a la Guía rápida para la operación de casos de aclaración, orientación y servicio o solicitud, en relación a trámites del Padrón de Importadores y Exportadores, publicada en la página www.sat.gob.mx en la sección de "Aduanas", en el apartado de "Tramites y Autorizaciones", opción "Guía de Trámites para Padrones", cuando desee aportar información o documentación adicional para que sea considerada antes de su resolución.

¿En qué casos se presenta?

Cuando las personas físicas o morales inscritas en el Padrón de Exportadores Sectorial, hayan realizado cambio de nombre, denominación o razón social, régimen de capital o clave en el RFC.

¿En qué plazo y cómo se da a conocer el resultado de la solicitud?

En un plazo no mayor a 5 días a partir del día siguiente de la recepción de la solicitud, a través de los siguientes medios:

A través de la página electrónica www.aduanas.gob.mx, sección "Trámites y autorizaciones", apartado "Guía de trámites para padrones".

Vía telefónica en el 01-800 INFOSAT (4636728), opciones 7-1-2, de lunes a viernes de 8:00 a 21:00 hrs, se brindará asesoría sobre requisitos, documentación soporte y el estatus de sus trámites.

En la página www.sat.gob.mx, podrá enviar un caso de aclaración denominado MODIF DATOS PADRON EXP SECTORI a través de la opción "Mi portal" conforme a la Guía rápida para la operación de casos de aclaración, orientación y servicio o solicitud, en relación a trámites del Padrón de Importadores y Exportadores, publicada en la página www.sat.gob.mx en la sección de "Aduanas", en el apartado de "Trámites y Autorizaciones", opción "Guía de Trámites para Padrones", el plazo de atención será en un término no mayor a 10 días.

En las 67 Administraciones Locales de Servicios al Contribuyente, preferentemente con cita, acreditando el interés jurídico que representa.

¿Qué procede si la solicitud es rechazada?

El exportador deberá subsanar las inconsistencias observadas y presentar nuevamente su solicitud.

Requisitos:

1. Quienes soliciten la modificación de datos en el Padrón de Exportadores Sectorial, deberán cumplir con los requisitos previstos en los numerales 1 a 6 del apartado A del presente instructivo.
2. Copia legible del instrumento notarial, donde conste la modificación de que se trate, en el caso de cambio de nombre, denominación o razón social, o régimen de capital.
3. Copia simple y legible del nombramiento del funcionario público que firme la solicitud, tratándose de las Dependencias del Ejecutivo Federal, los Poderes Legislativo, Judicial y las entidades que integran la Administración Pública Paraestatal de la Federación, Estados y Municipios, o bien los organismos públicos autónomos, para acreditar la representación del funcionario que firma la solicitud de inscripción, para los efectos del artículo 75, fracción II del Reglamento.

C. Solicitud para dejar sin efectos la suspensión en el Padrón de Exportadores Sectorial.**¿Quiénes lo realizan?**

Las personas físicas y morales que hayan sido suspendidas en el Padrón de Exportadores Sectorial.

¿Cómo se realiza?

Mediante el formato denominado "Solicitud para el Padrón de Exportadores Sectorial".

¿Dónde se presenta?

En Oficialía de Partes de cualquiera de las 67 Administraciones Locales de Servicios al Contribuyente, o directamente en la Oficialía de Partes de la Administración Central de Identificación del Contribuyente ubicada en Av. Paseo de la Reforma Norte No. 10, primer piso, Edificio Torre Caballito, Col. Tabacalera, Del. Cuauhtémoc, C.P. 06030, México, D.F.

Una vez presentado el formato "Solicitud para el Padrón de Exportadores Sectorial", en un término no mayor a dos días, podrá enviar un caso de aclaración denominado REINCORPORACION_PGIYSE_EXS a través de la opción "Mi portal" conforme a la Guía rápida para la operación de casos de aclaración, orientación y servicio o solicitud, en relación a trámites del Padrón de Importadores y Exportadores, publicada en la página www.sat.gob.mx en la sección de "Aduanas", en el apartado de "Tramites y Autorizaciones", opción "Guía de Trámites para Padrones", cuando desee aportar información o documentación adicional para que sea considerada antes de su resolución.

¿En qué casos se presenta?

Cuando las personas físicas o morales soliciten reincorporarse al Padrón de Exportadores Sectorial.

¿En qué plazo y cómo se da a conocer el resultado de la solicitud?

En un plazo no mayor a 7 días a partir del día siguiente de la recepción de la solicitud, a través de los siguientes medios:

A través de la página electrónica www.aduanas.gob.mx, sección "Trámites y autorizaciones", apartado "Guía de trámites para padrones".

Vía telefónica en el 01-800 INFOSAT (4636728), opciones 7-1-2, de lunes a viernes de 8:00 a 21:00 hrs, se brindará asesoría sobre requisitos, documentación soporte y el estatus de sus trámites.

En la página www.sat.gob.mx, podrá enviar un caso de aclaración denominado REINCORPORACION_PGIYSE_EXS a través de la opción "Mi portal" conforme a la Guía rápida para la operación de casos de aclaración, orientación y servicio o solicitud, en relación a trámites del Padrón de Importadores y Exportadores, publicada en la página www.sat.gob.mx en la sección de "Aduanas", en el apartado de "Tramites y Autorizaciones", opción "Guía de Trámites para Padrones", el plazo de atención será en un término no mayor a 10 días.

En las 67 Administraciones Locales de Servicios al Contribuyente, preferentemente con cita, acreditando el interés jurídico que representa.

¿Qué procede si la solicitud es rechazada?

El exportador deberá subsanar las inconsistencias observadas y presentar nuevamente su solicitud.

Requisitos:

1. Quienes soliciten la reincorporación al Padrón de Exportadores Sectorial, deberán cumplir con los requisitos previstos en los numerales 1 a 6 del apartado A del presente instructivo.
2. Copia simple y legible de la documentación con la que acredite que se subsana la causal por la que fue suspendido por la autoridad.
3. Copia simple y legible del nombramiento del funcionario público que firme la solicitud, tratándose de las Dependencias del Ejecutivo Federal, los Poderes Legislativo, Judicial y las entidades que integran la Administración Pública Paraestatal de la Federación, Estados y Municipios, o bien los organismos públicos autónomos, para acreditar la representación del funcionario que firma la solicitud de inscripción, para los efectos del artículo 75, fracción II del Reglamento.

Disposiciones jurídicas aplicables:

Artículos 59, fracción IV de la Ley y 19, fracción XI de la LIEPS y regla 1.3.7.



Instructivo de trámite para autorización y prórroga de mandatarios de conformidad con la regla 1.4.2.



A. AUTORIZACIÓN.
<p>¿Quiénes lo realizan?</p> <p>Agentes aduanales que no se encuentren sujetos a procedimiento de suspensión, cancelación o extinción de su patente.</p>
<p>¿Cómo se presenta?</p> <p>Mediante escrito libre de conformidad con la regla 1.2.2., con la firma autógrafa del agente aduanal, así como la de los aspirantes a ser designados como sus mandatarios.</p>
<p>¿Dónde se presenta?</p> <p>Ante la ACNA de manera personal o se envía a través del servicio de mensajería.</p>
<p>¿Qué documento se obtiene?</p> <p>Autorización de mandatario de agente aduanal.</p>
<p>¿Cuándo se presenta?</p> <p>En los casos en que el Agente Aduanal se encuentre interesado en obtener la autorización de los Mandatarios que lo representen para promover y tramitar el despacho.</p>
<p>Requisitos:</p> <ol style="list-style-type: none"> 1. Nombre completo, RFC y CURP del Agente Aduanal. 2. Número de patente. 3. Aduana de adscripción y número de autorización para actuar ante aduanas adicionales, en su caso, aduanas autorizadas. 4. Domicilio desde el que transmita para validación de los pedimentos en cada una de las aduanas autorizadas. 5. Nombre de las personas que han fungido como sus representantes o mandatarios, el periodo en el cual tuvieron dicho carácter y las aduanas ante las cuales actuaron. 6. Domicilio para oír y recibir notificaciones y su dirección de correo electrónico. 7. Nombre completo, RFC, CURP, dirección de correo electrónico y el domicilio particular de cada uno de los aspirantes a mandatarios. 8. En el caso de que los mismos hayan fungido como representantes o mandatarios de otro agente aduanal, se deberá indicar el nombre de éste, especificando el periodo y las aduanas ante las cuales actuaron como representantes o mandatarios. 9. Nombre de la aduana ante la cual el mandatario promoverá el despacho de su representación. <ul style="list-style-type: none"> • Manifiestar la opción elegida conforme a lo siguiente: <ol style="list-style-type: none"> 1. Que su aspirante sustente un examen que constará de dos etapas, una de conocimientos y la otra psicotécnica que aplicará el SAT, o 2. Que su aspirante sustente únicamente la etapa psicotécnica que determine la AGA, siempre que el aspirante cuente con la certificación de la NTCL, emitida mediante publicación en el DOF por el CONOCER.

De acuerdo a la opción manifestada por el agente aduanal, el aspirante deberá cumplir con lo siguiente:

- a) Cuando el agente aduanal hubiera manifestado en su solicitud, la opción señalada en el numeral 1, el aspirante deberá presentarse a sustentar la etapa de conocimientos en la fecha, lugar y hora que previamente la ACNA le notifique al agente aduanal. En caso de que el aspirante apruebe la etapa de conocimientos, estará en posibilidad de presentar la etapa psicotécnica, en la fecha, lugar y hora que dicha autoridad le señale para tal efecto.

A fin de sustentar la etapa de conocimientos y, en su caso, la psicotécnica, el aspirante deberá presentar la copia del comprobante de pago realizado a través del esquema electrónico e5cinco, a que hace referencia la regla 1.1.3., en la cual se haga constar el pago del derecho por concepto de examen para aspirante a mandatario de agente aduanal que corresponda a cada una de las etapas en los términos del artículo 51, fracción III, incisos a) y b) de la LFD.

- b) Cuando el agente aduanal hubiera manifestado en su solicitud, la opción señalada en el numeral 2, se estará a lo siguiente:

1. La ACNA determinará el nombre de los aspirantes que deberán presentarse ante el SAT a sustentar la etapa psicotécnica, para lo cual se notificará al agente aduanal, la fecha, lugar y hora, en que deberá presentarse el aspirante a sustentar dicha etapa con la copia del comprobante de pago realizado a través del esquema electrónico e5cinco, a que hace referencia la regla 1.1.3., en la cual se haga constar el pago del derecho por concepto de examen para aspirante a mandatario de agente aduanal correspondiente a la etapa psicotécnica a que se refiere el artículo 51, fracción III, inciso b) de la LFD.

2. En los casos en que los aspirantes no sean seleccionados por la ACNA para sustentar la etapa psicotécnica, el organismo de certificación acreditado por el CONOCER, deberá informar al agente aduanal el nombre de los aspirantes a mandatarios que deberán presentarse a aplicar la etapa psicotécnica con ese organismo, el cual deberá proporcionar en un plazo máximo de un mes a la ACNA el resultado, así como el soporte documental de las pruebas psicológicas que se le hubieran aplicado a los aspirantes a efecto de cumplir con la etapa psicotécnica.

• **La solicitud deberá ir acompañada de los siguientes documentos:**

1. Constancia en original, con la cual se acredite que el aspirante cuenta con experiencia en materia aduanera mayor de tres años y que contenga los datos generales de la persona física o moral que la expide.
2. Currículum vitae actualizado del aspirante a mandatario.
3. Copia de la constancia de relación laboral existente entre el aspirante a mandatario y el agente aduanal, la cual podrá ser la inscripción en el IMSS, al SAR o bien, del contrato de prestación de servicios.
4. Copia de la cédula de identificación fiscal o constancia de registro fiscal del aspirante a mandatario.
5. Copia de la CURP del aspirante a mandatario.
6. Copia certificada del poder notarial que le otorgue el agente aduanal a los aspirantes a mandatarios, debiendo señalar que dicho poder se otorga para que lo representen en los actos relativos al despacho de mercancías, en las aduanas ante las cuales se encuentra autorizado, sin señalar el nombre de dichas aduanas a fin de que el aspirante a mandatario lo pueda representar en las aduanas autorizadas que designe, aun cuando lleve a cabo la modificación de sus aduanas adicionales.

7. En los casos en que el agente aduanal hubiera manifestado en su solicitud, la opción señalada en el numeral 1 del presente Instructivo, deberá anexar el original del Certificado de Competencia Laboral, emitido por el organismo de certificación acreditado por el CONOCER, o bien, copia certificada por Notario Público del ejemplar original, el cual deberá haber sido expedido, dentro de los doce meses anteriores a la presentación de la solicitud.
8. Disco compacto en el formato que cumpla con los lineamientos que determine la AGCTI para el SIREMA en la página electrónica www.aduanas.gob.mx.

B. PRÓRROGA.

¿Quiénes lo presentan?

Agentes aduanales que se encuentren activos en el ejercicio de sus funciones.

¿Cómo se presenta?

Mediante escrito libre con la firma autógrafa del agente aduanal, así como la del mandatario.

¿Dónde se presenta?

Ante la ACNA de manera personal o se envía a través del servicio de mensajería.

¿Qué documento se obtiene?

Prórroga a la Autorización de Mandatario de Agente Aduanal.

¿Cuándo se presenta?

Dos meses antes del vencimiento de la última autorización o prórroga otorgada al Mandatario.

Requisitos:

1. Nombre completo, RFC y CURP del Agente Aduanal.
 2. Número de patente.
 3. Aduana de adscripción y número de autorización para actuar ante aduanas adicionales, en su caso, aduanas autorizadas.
 4. Domicilio para oír y recibir notificaciones y su dirección de correo electrónico.
- **Manifestar la opción elegida conforme a lo siguiente:**
 1. Que su mandatario acredita el cumplimiento de la NTCL, para lo cual deberá anexar el original del Certificado de Competencia Laboral, emitido por el organismo de certificación acreditado por el CONOCER, o bien, copia certificada por Notario Público del ejemplar original, mismo que deberá tener una fecha de expedición no mayor a tres meses anteriores a la fecha del vencimiento de la autorización.
 2. Que su mandatario presentará la etapa de conocimientos, para efecto de que la ACNA notifique oportunamente al agente aduanal, la fecha, lugar y hora en que su mandatario deberá presentarse a sustentar dicha etapa, debiendo anexar la copia del comprobante de pago realizado a través del esquema electrónico e5cinco, a que hace referencia la regla 1.1.3., en la cual se haga constar el pago del derecho correspondiente a que se refiere el artículo 51, fracción III, inciso a) de la LFD.
 - **La solicitud deberá ir acompañada de los siguientes documentos:**

Copia del comprobante de pago realizado a través del esquema electrónico e5cinco, a que hace referencia la regla 1.1.3., en el cual se haga constar el pago del derecho por concepto de prórroga a la autorización de mandatario de agente aduanal, conforme a lo establecido en el penúltimo párrafo del artículo 40 de la LFD.

Disposiciones jurídicas aplicables:

Artículo 160, fracción VI de la Ley y reglas 1.2.2. y 1.4.2.



Instructivo de trámite para la autorización de mandatarios de conformidad con la regla 1.4.3.



¿Quiénes lo realizan?

Los agentes aduanales que hubieran obtenido su patente, en virtud del fallecimiento, incapacidad permanente o retiro voluntario del agente aduanal que sustituye, y que no se encuentren sujetos a procedimiento de suspensión, cancelación o extinción de su patente.

¿Cómo se realiza?

Mediante escrito libre de conformidad con la regla 1.2.2., con la firma autógrafa del agente aduanal, así como la del mandatario.

¿Dónde se presenta?

Ante la ACNA de manera personal o se envía a través del servicio de mensajería.

¿Qué documento se obtiene?

Autorización de mandatario de agente aduanal.

¿En qué se presenta?

Cuando el agente aduanal se encuentre interesado en designar como mandatarios, a las personas que se encontraban autorizadas para fungir como mandatarios, en el momento en que se dio el supuesto de fallecimiento, incapacidad permanente o retiro voluntario del agente aduanal de cuya patente obtienen.

Requisitos:

1. Nombre completo, RFC y CURP del agente aduanal.
 2. Número de patente.
 3. Aduana de adscripción y número de autorización para actuar ante aduanas adicionales, en su caso, aduanas autorizadas.
 4. Domicilio fiscal.
 5. Domicilio para oír y recibir notificaciones, teléfono y dirección de correo electrónico.
 6. Nombre completo, RFC, CURP y dirección de correo electrónico del mandatario.
 7. Nombre de la aduana ante la cual el mandatario promoverá el despacho de su representación.
- La solicitud deberá ir acompañada de los siguientes documentos:
 1. Copia certificada del poder notarial que le otorgue el agente aduanal a los mandatarios, debiendo señalar que dicho poder se otorga para que lo representen en los actos relativos al despacho de mercancías, en las aduanas ante las cuales se encuentra autorizado, sin señalar el nombre de dichas aduanas, a fin de que el aspirante a mandatario lo pueda representar en las aduanas autorizadas que designe, aun cuando lleve a cabo la modificación de sus aduanas adicionales.
 2. Copia del comprobante de pago realizado a través del esquema electrónico e5cinco, a que hace referencia la regla 1.1.3., en la cual se haga constar el pago del derecho que corresponda a la fecha de la emisión de la autorización, por concepto de la autorización de mandatario de agente aduanal a que se refiere el artículo 40, inciso n) de la LFD.
 3. Disco compacto en el formato que cumpla con los lineamientos que determine la AGCTI para el SIREMA, en la página electrónica www.aduanas.gob.mx.

Disposiciones jurídicas aplicables:

Artículo 160, fracción VI de la Ley y reglas 1.2.2. y 1.4.3.



Instructivo de trámite para autorización de aduana adicional de conformidad con la regla 1.4.6.



<p>¿Quiénes lo realizan?</p> <p>Agentes aduanales que no se encuentren sujetos a procedimiento de suspensión, cancelación o extinción de su patente.</p>
<p>¿Cómo se realiza?</p> <p>Mediante escrito libre de conformidad con la regla 1.2.2., con la firma autógrafa del agente aduanal.</p>
<p>¿Dónde se presenta?</p> <p>Ante la ACNA de manera personal o se envía a través del servicio de mensajería.</p>
<p>¿Qué documento se obtiene?</p> <p>Acuerdo de autorización de aduana adicional.</p>
<p>¿Cuándo se presenta?</p> <p>En los casos en que el agente aduanal se encuentre interesado en obtener la autorización para actuar en una aduana adicional a la de su adscripción, con un máximo de 3 aduanas adicionales.</p>
<p>¿Qué procede en caso de que los datos estén incompletos o presenten inconsistencias?</p> <p>La ACNA, podrá dar aviso al agente aduanal vía correo electrónico de esta circunstancia, a la dirección que, en su caso, haya indicado en su solicitud, a efecto de que las subsane presentando un escrito conforme al presente instructivo.</p>
<p>Requisitos:</p> <ol style="list-style-type: none"> 1. Nombre completo, RFC, CURP. 2. Número de patente. 3. Aduana de adscripción y número de autorización para actuar ante aduanas adicionales, en su caso. 4. Domicilio fiscal. 5. Dirección de correo electrónico. 6. Número telefónico de sus oficinas. 7. Domicilio para oír y recibir notificaciones. 8. Denominación o razón social, RFC y domicilio fiscal de las sociedades que hubiera constituido para facilitar la prestación de sus servicios. 9. Aduana adicional en la que desea actuar. 10. Domicilio para oír y recibir notificaciones dentro de la circunscripción de la aduana donde desea actuar. 11. Domicilio para oír y recibir notificaciones de la aduana de adscripción y en su caso de las aduanas adicionales autorizadas en las que opera. 12. En caso de sustitución de alguna de las tres aduanas adicionales autorizadas, se deberá señalar la aduana o aduanas que serán sustituidas.
<p>Disposiciones jurídicas aplicables:</p> <p>Artículo 161 de la Ley y reglas 1.2.2. y 1.4.6.</p>



Instructivo de trámite para presentar el aviso de las sociedades que los agentes aduanales constituyan, modifiquen o se incorporen para facilitar la prestación de sus servicios, de conformidad con la regla 1.4.8.



<p>¿Quiénes lo realizan?</p> <p>Agentes aduanales que constituyan o se incorporen a sociedades para facilitar la prestación de sus servicios.</p>
<p>¿Cómo se realiza?</p> <p>Mediante escrito libre de conformidad con la regla 1.2.2., con la firma autógrafa del Agente Aduanal.</p>
<p>¿Dónde se presenta?</p> <p>Ante la ACNA de manera personal o se envía a través del servicio de mensajería.</p>
<p>¿En qué casos se presenta?</p> <p>Cuando los Agentes Aduanales constituyan o modifiquen una sociedad que tenga por objeto facilitar la prestación de sus servicios, o se incorporen a alguna sociedad constituida para esos efectos.</p>
<p>¿Cuándo se presenta?</p> <p>Dentro de los 15 días siguientes a aquél en que se hubiera constituido la sociedad de que se trate.</p>
<p>¿Quién puede presentar el aviso de la sociedad que se constituye cuando ésta esté constituida por varios agentes aduanales?</p> <p>Cualquiera de los agentes aduanales que la integran, dentro del plazo establecido, señalando en su escrito el nombre de los agentes aduanales que forman parte de la sociedad y se tendrá por cumplida la obligación prevista en el artículo 162, fracción XII de la Ley, únicamente para los agentes aduanales que se mencionen en el escrito.</p>
<p>¿Qué documentación se debe presentar por cada sociedad de la cual se esté dando aviso?</p> <p>Copia certificada del acta constitutiva de la sociedad y, en su caso, el instrumento notarial, donde conste que la sociedad está integrada por mexicanos, así como que la sociedad y sus socios, salvo los propios agentes aduanales, no adquirirán derecho alguno sobre la patente, ni disfrutarán de los derechos que la Ley confiere a los agentes aduanales.</p>
<p>¿Cuándo se debe presentar la documentación por cada sociedad de la cual se esté dando aviso?</p> <p>Anexa al aviso a que se refiere el presente instructivo o a más tardar dentro de los dos meses siguientes a la fecha de la presentación de dicho aviso.</p>
<p>¿En qué casos se debe dar aviso por modificación a las sociedades constituidas por los agentes aduanales para facilitar la prestación de sus servicios?</p> <ol style="list-style-type: none"> 1. Por cambio de denominación, razón social, domicilio fiscal, clave del RFC, objeto social de la sociedad, o bien de los socios que la integran. 2. Cuando se modifique el objeto social de la sociedad, para no facilitar la prestación de los servicios de la patente de alguno de los agentes aduanales que forman parte.

¿Cómo se presenta el aviso por modificación a las sociedades?

Mediante escrito presentado por alguno de los agentes aduanales integrantes de la sociedad o por el agente aduanal involucrado en el supuesto del numeral 2.

¿Cuándo se debe presentar el aviso por modificación a las sociedades?

Dentro de los 15 días siguientes a aquél en que se efectúe dicho cambio.

¿Qué se debe presentar con el aviso por modificación a las sociedades?

Copia certificada del instrumento notarial en el cual conste la modificación correspondiente, así como copia simple de la nueva cédula de identificación fiscal, en caso de cambio de denominación o razón social.

¿Cuándo se debe presentar el aviso en el supuesto de que algún agente aduanal se incorpore a una sociedad previamente constituida?

Dentro de los 15 días siguientes a la referida incorporación.

¿Qué documentación se debe presentar con el aviso en el supuesto de que algún agente aduanal se incorpore a una sociedad previamente constituida?

Adicionalmente se deberá presentar copia certificada del instrumento notarial en el cual conste que dicha incorporación tuvo como objeto facilitar la prestación de sus servicios.

¿Quién puede presentar el aviso en el supuesto de que se incorpore a la sociedad más de un agente aduanal?

Alguno de los agentes aduanales que se incorporen, señalando en su escrito el nombre de los agentes aduanales que se incorporan, y se tendrá por cumplida la obligación prevista en el artículo 162, fracción XII de la Ley, únicamente para los agentes aduanales que se mencionen en el escrito.

¿Cuándo se debe presentar la documentación en el supuesto de que se incorpore más de un agente aduanal a una sociedad previamente constituida?

Anexa al aviso o a más tardar dentro de los dos meses siguientes a la fecha de la presentación de dicho aviso.

Requisitos:

1. Nombre del agente aduanal.
2. Número de patente y en su caso número de autorización para actuar ante aduanas adicionales, en su caso.
3. RFC.
4. Domicilio fiscal.
5. Domicilio para oír y recibir notificaciones.
6. Dirección de correo electrónico.
7. Teléfono de su oficina.
8. Denominación de la sociedad o sociedades que constituyan, modifiquen o se incorporen, indicando el RFC y domicilio fiscal de las mismas.

Disposiciones jurídicas aplicables:

Artículo 162, fracción XII de la Ley y las reglas 1.2.2. y 1.4.8.



Instructivo de trámite para el registro de cuentas bancarias de agentes y apoderados aduanales, de conformidad con la regla 1.6.3.



<p>¿Quiénes lo realizan?</p> <p>Agentes Aduanales y Apoderados Aduanales.</p>
<p>¿Cómo se realiza?</p> <p>Mediante escrito libre de conformidad con la regla 1.2.2., con la firma autógrafa del Agente o Apoderado Aduanal, o la persona física o moral que hubiere designado a este último.</p>
<p>¿Dónde se presenta o se envía la documentación?</p> <p>Ante la ACNA de manera personal o a través de servicio de mensajería.</p>
<p>¿En qué casos se presenta?</p> <p>Cuando los Agentes o Apoderados Aduanales registren ante la AGA todas las cuentas bancarias, a través de las cuales efectúen los pagos a que se refieren las reglas 1.6.2., 1.6.21., fracción II y 1.7.3., ya sea que los titulares sean ellos mismos, sus mandatarios, las sociedades constituidas para facilitar la prestación de los servicios de los agentes aduanales, el almacén general de depósito o la persona física o moral que hubiere designado al apoderado aduanal.</p>
<p>¿Qué sucederá cuando los datos estén incompletos o presenten inconsistencias?</p> <p>La ACNA, podrá dar aviso al agente o apoderado aduanal vía correo electrónico de esta circunstancia, a la dirección que, en su caso, haya indicado en su solicitud, a efecto de que las subsane presentando un escrito conforme al presente instructivo.</p>
<p>¿Qué procede en caso de cambios en la información de la cuenta bancaria registrada o de la adición de nuevas cuentas bancarias?</p> <p>Cualquier cambio en la información de la cuenta bancaria registrada o de la adición de nuevas cuentas bancarias, deberá ser comunicado a la ACNA, mediante escrito, dentro de los 15 días siguientes a aquél en que se efectúe dicho cambio.</p>
<p>Requisitos:</p> <ol style="list-style-type: none"> 1. Nombre completo, RFC, CURP. 2. Número de la patente. 3. Número de autorización para actuar ante aduanas adicionales, en su caso. 4. Domicilio Fiscal. 5. Domicilio para oír y recibir notificaciones. 6. Teléfono. 7. Dirección de correo electrónico. 8. Número de autorización, tratándose de apoderado aduanal o apoderado de almacén. 9. Número de todas las cuentas bancarias con las que se efectúen los pagos y nombre y RFC del titular de la cuenta bancaria. 10. Denominación o razón social de la institución de crédito. 11. Número de plaza y de la sucursal bancaria. 12. Lugar donde se encuentran radicadas cada una de las cuentas bancarias. <p>Al escrito se deberá anexar un disco compacto que contenga los datos a que se refiere el párrafo anterior, conforme a los lineamientos que determine la AGCTI para el SIRECU en la página electrónica www.aduanas.gob.mx.</p>
<p>Disposiciones jurídicas aplicables:</p> <p>Reglas 1.2.2., 1.6.2., 1.6.3., y 1.6.21., fracción II.</p>



Instructivo de trámite para obtener la autorización para la apertura de cuentas aduaneras o cuentas aduaneras de garantía, de conformidad con la regla 1.6.24.



<p>¿Quiénes lo realizan?</p> <p>Las instituciones de crédito o casas de bolsa.</p>
<p>¿Cómo se realiza?</p> <p>Mediante escrito libre de conformidad con la regla 1.2.2.</p>
<p>¿Dónde se presenta?</p> <p>Ante la ACNCEA.</p>
<p>¿Qué documento se obtiene?</p> <p>Autorización para la apertura de cuentas aduaneras o cuentas aduaneras de garantía.</p>
<p>Requisitos:</p> <ol style="list-style-type: none">1. Resolución por la que se autoriza la organización y operación de una institución de banca múltiple, emitida por el Secretario de Hacienda y Crédito Público, a través de la Unidad de Banca y Ahorro o la constancia de inscripción en la sección de intermediarios del Registro Nacional de Valores e Intermediarios, otorgada por la Junta de Gobierno de la Comisión Nacional Bancaria y de Valores, señalando denominación o razón social, domicilio fiscal y RFC de la institución de crédito o casa de bolsa.2. Copia certificada del poder notarial con que se acredita la personalidad del representante legal.3. Escrito en el que se señalen los requisitos para la apertura de una cuenta aduanera, una cuenta aduanera de garantía y para su operación, de acuerdo con el instructivo de operación que emita el SAT.4. Proyecto de contrato de apertura de la cuenta aduanera y cuenta aduanera de garantía, contemplando las opciones de garantía financiera mediante el depósito o línea de crédito contingente.5. Formato de constancia de depósito o de la garantía que cumpla con los requisitos y contenga los datos que señala la regla 1.6.27.6. Formato de solicitud de cancelación de garantía que cumpla con los requisitos y contenga la información que señala la regla 1.6.19.7. Relación de las sucursales u oficinas en las que se efectuarán las operaciones de cuentas aduaneras o cuentas aduaneras de garantía, en su caso.
<p>Disposiciones jurídicas aplicables:</p> <p>Artículos 84-A y 86 de la Ley y reglas 1.2.2. y 1.6.24.</p>



Instructivo de trámite para solicitar autorización para la fabricación o importación de candados oficiales o electrónicos de conformidad con la regla 1.7.3.



<p>¿Quiénes lo presentan?</p> <p>Personas físicas o morales o asociaciones, cámaras empresariales y sus confederaciones interesadas en obtener autorización para la fabricación o importación de candados oficiales o electrónicos.</p>
<p>¿Cómo se presenta?</p> <p>Mediante escrito libre.</p>
<p>¿Dónde se presenta?</p> <p>Ante la oficialía de partes de la ACNCEA, o a través de correo o de manera personal.</p>
<p>¿Qué documento se obtiene?</p> <p>Una autorización para la fabricación o importación de candados oficiales o electrónicos.</p>
<p>¿Cuándo se presenta?</p> <p>Cuando los interesados pretendan fabricar o importar candados oficiales o electrónicos.</p>
<p>Requisitos:</p> <p>I. Escrito libre que cumpla con los requisitos establecidos en la regla 1.2.2.</p> <p>II. Original del dictamen de la ACNA que señale los datos que se indican en el inciso a); y con el que se acredite que el candado oficial cumple en su diseño con las especificaciones referidas en el inciso b).</p> <p>a) Marca, modelo y, en su caso, nombre del fabricante del candado.</p> <p>b) Estar fabricado en una o dos piezas y:</p> <ol style="list-style-type: none"> 1. Contar con un cilindro de bloqueo o dispositivo de cierre manufacturado en acero, encapsulado en plástico de colores verde y/o rojo y provisto de un capuchón transparente o de un recubrimiento de plástico transparente, soldado por ultrasonido al encapsulado de tal manera que no sea posible separarlo sin destruirlo, protegiendo las impresiones requeridas. 2. Contar con un perno de acero con recubrimiento de plástico o de cable de acero que forma la otra parte del sistema de cierre. 3. El candado cerrado deberá contar con una resistencia mínima a la tensión de 1000 kilogramos y cumplir con la prueba de resistencia a la tensión contenida en la norma ISO/PAS 17712. 4. Contener de manera ejemplificativa las impresiones de la clave identificadora y el número de folio consecutivo, grabadas exclusivamente en rayo láser, dentro del capuchón transparente o del recubrimiento de plástico, a que se refiere el numeral 1 del presente inciso. 5. El candado cerrado deberá contar con movilidad, esto es, que el perno o cable de acero no se encuentren fijos al cilindro de bloqueo o dispositivo de cierre, dicho movimiento no deberá afectar el estado del candado cerrado. <p>Tratándose de los candados electrónicos se deberá presentar dictamen con el que se acredite que el dispositivo cumple con los lineamientos que al efecto emitan la AGA en conjunto con la AGCTI, mismos que se publicarán en la página de internet del SAT.</p> <p>El documento señalado en esta fracción, no podrá tener una antigüedad mayor a tres meses.</p> <p>III. Opinión sobre el cumplimiento de sus obligaciones fiscales conforme a lo dispuesto en la regla II.2.1.13. de la RMF.</p> <p>IV. Tratándose de personas físicas, manifestación bajo protesta de decir verdad, de que no han sido condenadas por delito que amerita pena corporal o que se encuentran sujetas a un proceso penal.</p>
<p>Disposiciones jurídicas aplicables:</p> <p>Artículos 198 del Reglamento, 36-Bis, primer párrafo del Código y reglas 1.2.2. y 1.7.3.</p>



Instructivo de trámite para prestar los servicios de prevalidación electrónica de datos contenidos en los pedimentos, de conformidad con la regla 1.8.1.



<p>¿Quiénes lo realizan?</p> <p>Las Confederaciones de agentes aduanales, las asociaciones nacionales de empresas, cámaras y sus confederaciones, almacenes generales de depósito y de las empresas de mensajería y paquetería, empresas certificadas, empresas de la industria automotriz terminal o manufacturera de vehículos de autotransporte.</p>
<p>¿Cómo se realiza?</p> <p>Mediante escrito libre de conformidad con la regla 1.2.2. o mediante la Ventanilla Digital, indicando las aduanas en las cuales requiera prestar dichos servicios.</p>
<p>¿Dónde se presenta?</p> <p>Ante la ACNA o ante la Ventanilla Digital.</p>
<p>¿Qué documento se obtiene?</p> <p>Oficio de autorización para llevar a cabo la prevalidación electrónica de datos contenidos en los pedimentos.</p>
<p>¿En qué casos se presenta?</p> <p>Cuando las Confederaciones de agentes aduanales las asociaciones nacionales de empresas, cámaras y sus confederaciones, estén interesadas en prestar los servicios de prevalidación electrónica de datos contenidos en los pedimentos; tratándose de almacenes generales de depósito, de las empresas de mensajería y paquetería, empresas de la industria automotriz terminal o manufacturera de vehículos de autotransporte y las empresas que cuenten con autorización de inscripción en el registro de empresas certificadas.</p>
<p>¿Qué procede una vez presentada la solicitud para prestar los servicios de prevalidación electrónica de datos?</p> <p>La AGCTI, proporcionará al interesado los lineamientos para llevar a cabo el enlace de los medios de cómputo y prestar el servicio de prevalidación electrónica de datos, para que el solicitante presente su propuesta técnica para la prestación del servicio.</p>
<p>¿Cuándo se emite la autorización?</p> <p>La AGA emitirá la autorización correspondiente en un plazo no mayor a tres meses contados a partir de la fecha de recepción de la solicitud. Transcurrido dicho plazo sin que se notifique la autorización que corresponda, se entenderá que la resolución es negativa en los términos del artículo 37 del Código.</p> <p>Cuando se requiera al promovente que cumpla los requisitos omitidos o proporcione los elementos necesarios para resolver, el término comenzará a correr desde que el requerimiento haya sido cumplido.</p>
<p>¿Cuándo deberá iniciar operaciones la persona autorizada para llevar a cabo la prevalidación electrónica de datos contenidos en los pedimentos?</p> <p>Una vez que la AGA emita la autorización correspondiente, para lo cual será necesario que la AGCTI haya realizado las pruebas necesarias para verificar el debido funcionamiento del prevalidador, emitiendo el visto bueno correspondiente.</p>
<p>Requisitos:</p> <ol style="list-style-type: none"> 1. Copia certificada del acta constitutiva con la cual se acredite que tiene una antigüedad no menor a 1 año y sus modificaciones, cuando corresponda. 2. Instrumento notarial con el que acredite que cuentan con un capital social no menor a \$1'000,000.00, o con el que acredite un patrimonio propio no menor a \$500,000.00. 3. Copia simple de la cédula de identificación fiscal. 4. Listado de sus afiliados tratándose de confederaciones de agentes aduanales, asociaciones nacionales de empresas y cámaras y sus confederaciones. 5. Copia certificada del instrumento notarial con la cual se acredite la representación legal de la persona que suscriba la solicitud, con poder para actos de administración.

6. Escrito libre firmado por el representante legal, en el que manifieste bajo protesta de decir verdad, que su representada cuenta con amplia solvencia moral y económica.
7. Pago de derechos del comprobante de pago realizado a través del esquema electrónico e5cinco, a que hace referencia la regla 1.1.3. con el que acredite el pago de derechos previsto en el artículo 40, inciso o) de la LFD.
8. Opinión positiva sobre el cumplimiento de sus obligaciones fiscales.
9. Propuesta Técnica la cual deberá contener:
 - a) Descripción de la infraestructura.
 - b) Equipo y medios de cómputo y de transmisión de datos necesarios para la prestación del servicio.
 - c) Sistema electrónico a implementar.
 - d) Diagrama de conectividad.En la propuesta se deberá identificar la infraestructura, equipo y medios de cómputo y de transmisión de datos por cada localidad en que se lleve a cabo su instalación.
10. Las cámaras empresariales y sus confederaciones que deseen prestar los servicios de prevalidación electrónica de datos contenidos en los pedimentos, además de cumplir con los requisitos antes citados, deberán acreditar encontrarse constituidas conforme a la Ley de Cámaras Empresariales y sus Confederaciones.
11. Tratándose de los almacenes generales de depósito y de las empresas de mensajería y paquetería, deberán acreditar que con anterioridad al 15 de febrero de 2002, contaban con conectividad directa para validar sus pedimentos.

Datos y documentos (requisitos) a cumplir cuando el trámite se efectúe a través de la Ventanilla Digital.

Datos:

1. Aduanas para las que se solicita la autorización.
2. Manifestación bajo protesta de decir verdad, indicando que la persona moral cuenta con una antigüedad no menor a 1 año, así como con un capital social no menor a \$1'000,000.00, o un patrimonio propio no menor a \$500,000.00.
3. Manifestación bajo protesta de decir verdad, indicando que la persona moral, cuenta con amplia solvencia moral y económica.

Documentos (requisitos):

1. Listado de sus afiliados tratándose de confederaciones de agentes aduanales, asociaciones nacionales de empresas y cámaras y sus confederaciones.
2. Pago de derechos (el comprobante de pago realizado a través del esquema electrónico e5cinco, con el que acredite el pago de derechos previsto en el artículo 40, inciso o) de la LFD.
3. Opinión positiva sobre el cumplimiento de sus obligaciones fiscales.
4. Propuesta técnica en términos de lo señalado en el apartado de requisitos del presente instructivo.
5. Diagrama de Conectividad.
6. Las cámaras empresariales y sus confederaciones que deseen prestar los servicios de prevalidación electrónica de datos contenidos en los pedimentos, además de cumplir con los requisitos antes citados, deberán encontrarse constituidas conforme a la Ley de Cámaras Empresariales y sus Confederaciones.
7. Tratándose de los almacenes generales de depósito y de las empresas de mensajería y paquetería, deberán acreditar que con anterioridad al 15 de febrero de 2002, contaban con conectividad directa para validar sus pedimentos.

¿Cuándo se solicita la prórroga de la autorización para prestar los servicios de prevalidación electrónica de datos contenidos en los pedimentos?

Por escrito, a partir de un año y hasta 90 días naturales anteriores al vencimiento de la autorización, manifestando bajo protesta de decir verdad que las circunstancias bajo las cuales se otorgó inicialmente la autorización, no han variado y que continúan cumpliendo con los requisitos y obligaciones inherentes a la misma.

Disposiciones jurídicas aplicables:

Artículo 16-A de la Ley y reglas 1.2.2., 1.8.1., 3.8.7., fracción II y 4.5.31, fracción IX.



Instructivo de trámite para prestar el servicio de procesamiento electrónico de datos y servicios relacionados necesarios para llevar a cabo el control de la importación temporal de remolques, semirremolques y portacontenedores, de conformidad con la regla 1.9.5.



<p>¿Quiénes lo realizan?</p> <p>Personas morales constituidas conforme con las leyes mexicanas.</p>
<p>¿Cómo se realiza?</p> <p>Mediante escrito libre de conformidad con la regla 1.2.2. o mediante la Ventanilla Digital, señalando un mínimo de 5 aduanas en las que pretendan operar.</p>
<p>¿Dónde se presenta?</p> <p>Ante la ACNA o en la Ventanilla Digital.</p>
<p>¿Qué documento se obtiene?</p> <p>Oficio de autorización para prestar los servicios de procesamiento electrónico de datos y servicios relacionados necesarios para llevar a cabo el control de la importación temporal de remolques, semirremolques y portacontenedores.</p>
<p>¿En qué casos se presenta?</p> <p>Cuando las personas morales estén interesadas en prestar el servicio de procesamiento electrónico de datos y servicios relacionados necesarios para llevar a cabo el control de la importación temporal de remolques, semirremolques y portacontenedores.</p>
<p>¿Qué procede una vez presentada la solicitud en los términos del presente instructivo?</p> <p>La AGCTI, proporcionará al interesado los lineamientos bajo los cuales deberá implementar el Sistema Automatizado de Importación Temporal de Remolques, Semirremolques y Portacontenedores, debiendo presentar su propuesta técnica para la prestación del servicio.</p>
<p>¿Cuándo se emite la resolución?</p> <p>La AGA emitirá la autorización correspondiente en un plazo no mayor a tres meses contados a partir de la fecha de recepción de la solicitud. Transcurrido dicho plazo sin que se notifique la autorización que corresponda, se entenderá que la resolución es negativa en los términos del artículo 37 del Código.</p> <p>Cuando se requiera al promovente que cumpla los requisitos omitidos o proporcione los elementos necesarios para resolver, el término comenzará a correr desde que el requerimiento haya sido cumplido.</p>
<p>Documentos anexos:</p> <ol style="list-style-type: none"> 1. Copia certificada del acta constitutiva y sus modificaciones, cuando corresponda, con el que se acredite que cuentan con un capital social o patrimonio propio, mínimo de \$1'000,000.00. 2. Copia certificada de la documentación con la cual se acredite la representación legal de la persona que suscriba la solicitud, con poder para actos de administración. 3. Copia simple de la cédula de identificación fiscal.

4. Listado de sus asociados, tratándose de asociaciones de transportistas.
5. Escrito libre firmado por el representante legal, en el que manifieste bajo protesta de decir verdad, que su representada, así como sus accionistas, cuentan con amplia solvencia moral y económica, así como capacidad técnica, administrativa y financiera en la prestación de los servicios de procesamiento electrónico de datos.
6. Pago de derechos, el comprobante de pago realizado a través del esquema electrónico e5cinco, con el que acredite el pago de derechos previsto en el artículo 40, inciso p) de la LFD.
7. Opinión positiva sobre el cumplimiento de sus obligaciones fiscales.
8. Propuesta técnica.
9. Diagrama de Conectividad.

Datos y documentos (requisitos) a cumplir cuando el trámite se efectúe a través de la Ventanilla Digital.

Datos:

1. Aduanas para las que se solicita la autorización (mínimo 5).
2. Manifestación bajo protesta de decir verdad, indicando que la persona moral cuenta con un capital social o patrimonio propio, mínimo de \$1'000,000.00.
3. Manifestación bajo protesta de decir verdad, indicando que la persona moral y sus accionistas cuentan con amplia solvencia moral y económica, así como capacidad técnica, administrativa y financiera en la prestación de los servicios de procesamiento electrónico de datos.

Documentos (requisitos):

1. Listado de sus asociados, tratándose de asociaciones de transportistas.
2. Pago de derechos (el comprobante de pago realizado a través del esquema electrónico e5cinco, con el que acredite el pago de derechos previsto en el artículo 40, inciso p) de la LFD.
3. Opinión positiva sobre el cumplimiento de sus obligaciones fiscales.
4. Propuesta técnica.
5. Diagrama de Conectividad.

¿Cuándo se solicita la prórroga de la autorización para prestar el servicio de procesamiento electrónico de datos y servicios relacionados necesarios para llevar a cabo el control de la importación temporal de remolques, semirremolques y portacontenedores?

Por escrito, a partir de un año y hasta 90 días naturales anteriores al vencimiento de la autorización, manifestando bajo protesta de decir verdad que las circunstancias bajo las cuales se otorgó inicialmente la autorización, no han variado y que continúan cumpliendo con los requisitos y obligaciones inherentes a la misma.

Disposiciones jurídicas aplicables:

Artículo 16-B de la Ley y reglas 1.2.2. y 1.9.5.



Instructivo de trámite para prestar servicios de manejo, almacenaje y custodia de mercancías de comercio exterior, de conformidad con la regla 2.3.1.



A. Concesión.
<p>¿Quiénes lo realizan?</p> <p>Personas morales constituidas conforme a las leyes mexicanas.</p>
<p>¿Cómo se realiza?</p> <p>Mediante escrito libre de conformidad con la regla 1.2.2.</p>
<p>¿Dónde se presenta?</p> <p>Ante la ACNA dentro de los 30 días siguientes a la publicación en el DOF de la convocatoria.</p>
<p>¿Qué documento se obtiene?</p> <p>Concesión para prestar los servicios de manejo, almacenaje y custodia de mercancías de comercio exterior.</p>
<p>¿Qué requisitos y condiciones se deben cubrir para obtener la concesión?</p> <p>Los que se señalen en las Bases de Licitación.</p>
<p>¿En qué momento se emite la resolución por la que se otorgue la concesión?</p> <p>Una vez que se cumplan con los requisitos y las condiciones que se señalen en las Bases y dentro del plazo que se establezca en las mismas.</p>
<p>¿En donde se publica la concesión?</p> <p>En el DOF y en dos periódicos de mayor circulación en la República Mexicana, debiendo el interesado cubrir los gastos originados por este concepto.</p>
B. Autorización.
<p>¿Quiénes lo realizan?</p> <p>Personas morales constituidas conforme a las leyes mexicanas, así como las Administraciones Portuarias Integrales, constituidas en los términos del artículo 46 de la Ley Orgánica de la Administración Pública Federal.</p>
<p>¿Cómo se realiza?</p> <p>Mediante escrito libre de conformidad con la regla 1.2.2. o mediante la Ventanilla Digital.</p>
<p>¿Dónde se presenta?</p> <p>Ante la ACNA o en la Ventanilla Digital.</p>
<p>¿Qué documento se obtiene?</p> <p>Oficio de autorización para prestar los servicios de manejo, almacenaje y custodia de mercancías de comercio exterior.</p>
<p>¿Cuándo se presenta la solicitud para obtener la autorización?</p> <p>En el momento que el solicitante cubra los requisitos correspondientes.</p>
<p>¿Cuándo se emite la resolución?</p> <p>La AGA emitirá la autorización correspondiente en un plazo no mayor a tres meses contados a partir de la fecha de recepción de la solicitud. Transcurrido dicho plazo sin que se notifique la autorización que corresponda, se entenderá que la resolución es negativa en los términos del artículo 37 del Código.</p> <p>Cuando se requiera al promovente que cumpla los requisitos omitidos o proporcione los elementos necesarios para resolver, el término comenzará a correr desde que el requerimiento haya sido cumplido.</p>

Documentos que se deben anexar a la solicitud:

1. Copia certificada del acta constitutiva de la sociedad con los titulares que integran el capital social, en la que se acredite un capital mínimo pagado de \$600,000.00 y, en su caso, las reformas a la misma, en donde sean visibles los datos de inscripción en el Registro Público del Comercio. En el caso de que la solicitud la presente una Administración Portuaria Integral, deberá acreditar un capital social mínimo pagado de \$100,000.00.
2. Copia simple de la cédula de identificación fiscal.
3. Opinión positiva sobre el cumplimiento de obligaciones fiscales.
4. Curriculum vitae de cada uno de los socios o integrantes del Consejo de Administración, mencionando la experiencia de por lo menos uno de ellos en la prestación de los servicios de manejo, almacenaje y custodia de mercancías de comercio exterior.
5. Programa de inversión presentado en sobre cerrado, el cual contendrá dos juegos de planos impresos y digitalizados en disco compacto en formato Autocad, en los que se identifique la superficie objeto de la solicitud, las obras, instalaciones y/o adaptaciones, conforme a los lineamientos que emita la ACEIA, así como el monto en moneda nacional de la respectiva inversión. Respecto al equipo a instalar, deberán precisar el número de unidades que lo integran, sus características y, en su caso, su ubicación dentro de las áreas que correspondan, así como el valor unitario del equipo en moneda nacional. Asimismo, deberán señalar las etapas y los plazos en que se efectuarán las citadas inversiones.
6. Copia certificada del documento con el cual se acredite el uso o goce del inmueble objeto de su solicitud.
7. Escrito firmado por el representante legal y por cada uno de los accionistas, a través del cual manifiesten bajo protesta de decir verdad, que cuentan con solvencia económica, capacidad técnica, administrativa y financiera en la prestación de los servicios de manejo, almacenaje y custodia de mercancías.
8. Copia certificada de la documentación con la cual se acredite la representación legal de la persona que suscribe la solicitud, con poder para actos de administración.
9. El comprobante de pago realizado a través del esquema electrónico e5cinco, a que hace referencia la regla 1.1.3. con el que acredite el pago de derechos previsto en el artículo 40, inciso d) de la LFD.

Tratándose de las Administraciones Portuarias Integrales, constituidas en los términos del artículo 46 de la Ley Orgánica de la Administración Pública Federal, sólo será necesario anexar los documentos señalados en los numerales 1, 2, 3, 5, 6, 8 y 9 de este apartado.

Datos y documentos (requisitos) a cumplir cuando el trámite se efectúe a través de la Ventanilla Digital.**Datos:**

1. Manifestación bajo protesta de decir verdad indicando que la persona moral y sus accionistas cuentan con solvencia económica, capacidad técnica, administrativa y financiera en la prestación de los servicios de manejo, almacenaje y custodia de mercancías.
2. Manifestación bajo protesta de decir verdad indicando que la persona moral cuenta con un capital mínimo pagado de \$600,000.00 o bien de \$100,000.00 para el caso de que la solicitud la presente una Administración Portuaria Integral.

Documentos (requisitos):

1. Opinión positiva sobre el cumplimiento de obligaciones fiscales.
2. Curriculum vitae de cada uno de los socios o integrantes del Consejo de Administración, mencionando la experiencia de por lo menos uno de ellos en la prestación de los servicios de manejo, almacenaje y custodia de mercancías de comercio exterior.
3. Programa de inversión el cual contendrá planos digitalizados, en los que se identifique la superficie objeto de la solicitud, las obras, instalaciones y/o adaptaciones, conforme a los lineamientos que emita la ACEIA, así como el monto en moneda nacional de la respectiva inversión. Respecto al equipo a instalar, deberán precisar el número de unidades que lo integran, sus características y, en su caso, su ubicación dentro de las áreas que correspondan, así como el valor unitario del equipo en moneda nacional. Asimismo, deberán señalar las etapas y los plazos en que se efectuarán las citadas inversiones.
4. Documento con el cual se acredite el uso o goce del inmueble objeto de su solicitud.
5. Pago de derechos (el comprobante de pago realizado a través del esquema electrónico e5cinco, con el que acredite el pago de derechos previsto en el artículo 40, inciso d) de la LFD.

Tratándose de las Administraciones Portuarias Integrales, constituidas en los términos del artículo 46 de la Ley Orgánica de la Administración Pública Federal, únicamente será necesario dar cumplimiento a lo señalado en el numeral 2 del rubro de datos, así como a lo indicado en los numerales 1, 3, 4 y 5 del rubro de documentos.

¿Cuándo se solicita la prórroga de la concesión o autorización para prestar los servicios de manejo, almacenaje y custodia de mercancías de comercio exterior?

Por escrito, durante los últimos tres años de vigencia y por lo menos 90 días naturales anteriores al vencimiento de la misma, debiendo acreditar que se siguen cumpliendo los requisitos previstos para su otorgamiento, así como las obligaciones derivadas de la misma.

Disposiciones jurídicas aplicables:

Artículos 14 y 14-A de la Ley, reglas 1.1.3., 1.2.2. y 2.3.1.



Instructivo de trámite de ampliación de la superficie originalmente habilitada en forma exclusiva para la introducción de mercancías bajo el régimen de recinto fiscalizado estratégico, de conformidad con la regla 2.3.2.



¿Quiénes lo realizan?

La persona que cuente con la habilitación del inmueble en forma exclusiva para la introducción de mercancías bajo el régimen de recinto fiscalizado estratégico y la autorización para su administración.

¿Cómo se realiza?

Mediante escrito libre de conformidad con la regla 1.2.2.

¿Dónde se presenta?

Ante la ACNA.

¿Qué documento se obtiene?

Autorización de ampliación de superficie originalmente habilitada.

¿Cuándo se presenta?

Cuando pretenda ampliarse la superficie de un inmueble habilitado en forma exclusiva para la introducción de mercancías bajo el régimen de recinto fiscalizado estratégico, para incluir algún predio que le sea colindante o alguna superficie ubicada dentro o colindante a un recinto portuario sujeto a la administración de una Administración Portuaria Integral.

Requisitos:

1. Solicitud con escrito que cumpla con los requisitos señalados en los artículos 18 y 18-A del Código, en la que se señale:
 - a) La ubicación, colindancias, infraestructura y demás características con que cuenta el inmueble cuya superficie se pretenda adicionar al área previamente habilitada como recinto fiscalizado estratégico.
 - b) Nombre y datos de la empresa que en dicha superficie pretenda destinar mercancía al régimen de recinto fiscalizado estratégico.
2. Solicitud para destinar mercancías al régimen de recinto fiscalizado estratégico, formulada por el representante legal de la empresa que acredite tener el uso o goce del inmueble colindante con el recinto fiscalizado estratégico, por ser de su propiedad, conforme al artículo 135-A de la Ley, cumpliendo con los requisitos que establece la regla 4.8.1., en la que además manifieste bajo protesta de decir verdad, su decisión de sujetarse a la administración de la persona que cuente con la habilitación de Recinto Fiscalizado Estratégico y la autorización para su administración.
3. Copia certificada del documento con el cual se acredite el legal uso o goce del inmueble por el mismo plazo de vigencia de la habilitación de inmueble con que ya se cuenta.
4. Programa de inversión, el cual contendrá los conceptos a desarrollar con motivo de las obras, instalaciones y/o adaptaciones a realizar incluyendo aquellas inversiones que se requieran en infraestructura de vías de comunicación, señalando el monto en moneda nacional de la respectiva inversión, fuentes de financiamiento y los plazos en que se efectuarán las inversiones.
El programa de inversión deberá considerar los siguientes elementos:
 - a) Delimitar el recinto fiscalizado estratégico conforme a los lineamientos que al efecto emita la ACEIA.
 - b) La instalación de equipos de rayos X, circuito cerrado de televisión y demás medios de control, conforme a los lineamientos que al efecto emita la ACEIA.
5. Los planos en los que se identifique la superficie que se pretenda habilitar como recinto fiscalizado estratégico, conforme a los lineamientos que al efecto emita la ACEIA. El recinto fiscalizado estratégico debe tener un mínimo de 10 hectáreas de superficie urbanizada y contar con una reserva de terreno para su crecimiento por lo menos de 10 hectáreas de terreno utilizable.
6. Copia certificada de la documentación con la cual se acredita la representación legal de la persona que suscribe la solicitud, con poder para actos de administración.
7. Opinión positiva sobre el cumplimiento de obligaciones fiscales.

¿Cuándo se emite la resolución?

La AGA emitirá la autorización correspondiente en un plazo no mayor a tres meses contados a partir de la fecha de recepción de la solicitud. Transcurrido dicho plazo sin que se notifique la autorización que corresponda, se entenderá que la resolución es negativa en los términos del artículo 37 del Código.

Cuando se requiera al promovente que cumpla los requisitos omitidos o proporcione los elementos necesarios para resolver, el término comenzará a correr desde que el requerimiento haya sido cumplido.

Disposiciones jurídicas aplicables:

Artículos 14, 14-A, 14-D, 135-A de la Ley, y reglas 1.1.3., 1.2.2., 2.3.2. y 4.8.1.



Instructivo de trámite para solicitar autorización para prestar los servicios de carga, descarga y maniobras de mercancías en el recinto fiscal, de conformidad con la regla 2.3.3.



¿Quiénes lo realizan?

Las personas morales y los gobiernos estatales a través de sus organismos descentralizados interesados en obtener autorización para prestar los servicios de carga, descarga y maniobras de mercancías en los recintos fiscales.

¿Cómo se realiza?

Mediante escrito libre o mediante la Ventanilla Digital de conformidad con la regla 1.2.2., en el que se señale la aduana en la que se desea prestar el servicio.

¿Dónde se presenta?

Oficialía de partes de la ACNA o mediante la Ventanilla Digital.

¿Qué documento se obtiene?

Oficio de autorización para prestar los servicios de carga, descarga y maniobras de mercancía dentro de los recintos fiscales.

¿En qué casos se presenta?

Cuando las personas morales y los gobiernos estatales a través de sus organismos descentralizados estén interesados en obtener autorización para prestar los servicios de carga, descarga y maniobras de mercancías en los recintos fiscales.

Requisitos:

1. Copia certificada del acta constitutiva de la sociedad y sus modificaciones, en la que se acredite como mínimo un capital social fijo pagado de \$300,000.00 y que en su objeto social esté la prestación de los servicios de carga, descarga y maniobras de mercancías, en donde sean visibles los datos de inscripción en el Registro Público de Comercio.
2. Copia certificada de la documentación con la cual se acredite la representación legal de la persona que suscribe la solicitud, con poder para actos de administración.
3. Copia simple de la cédula de identificación fiscal de la persona moral solicitante.
4. Opinión positiva sobre el cumplimiento de obligaciones fiscales.
5. Relación y descripción del equipo necesario para la prestación del servicio o en el caso de empresas de nueva constitución, el programa de inversión para la adquisición del mismo, y número de empleados que prestarán el servicio.
6. Fianza por la cantidad de \$500,000.00 a favor de la TESOFE o bien, copia de la póliza del contrato de seguro a favor de la Secretaría de Hacienda y Crédito Público que cubra dicha cantidad, por la aduana en la que desea prestar el servicio, para garantizar la correcta prestación de los servicios y daños que pudieran causarse a las instalaciones, bienes y equipo del recinto fiscal con motivo de la prestación del servicio. La fianza o el contrato de seguro deberá permanecer vigente durante la vigencia de la autorización.
7. Copia de la póliza del seguro con cobertura mínima de \$500,000.00 por la aduana en la que desea prestar el servicio, que ampare las mercancías y los daños a terceros, derivados de la prestación del servicio de carga, descarga y maniobras. El contrato de seguro deberá permanecer vigente durante la vigencia de la autorización.
8. El comprobante de pago realizado a través del esquema electrónico e5cinco, con el que acredite el pago de derechos previsto en el artículo 40, inciso e) de la LFD.

Los gobiernos estatales a través de sus organismos descentralizados, podrán solicitar la autorización a que se refiere el artículo 14-C de la Ley, presentando la solicitud conforme a la regla 2.3.3. y anexando los documentos señalados en los numerales 2, 3, 5, 6, 7 y 8 del presente instructivo, así como copia simple y legible del medio de difusión oficial del Estado de que se trate, en el que se crea dicho organismo y del nombramiento del funcionario que firma la solicitud.

Cuando el trámite de autorización se efectúe a través de la Ventanilla Digital, se deberá cumplir con lo siguiente:

Datos:

1. Manifestación bajo protesta de decir verdad, indicando que el solicitante cuenta con un capital social fijo pagado de \$300,000.00 y que en su objeto social está la prestación de los servicios de carga, descarga y maniobras de mercancías.
2. Aduana por la que se desea prestar el servicio.

Requisitos:

1. Opinión positiva sobre el cumplimiento de obligaciones fiscales. Este requisito no aplica cuando el solicitante se trate de los gobiernos estatales a través de sus organismos descentralizados.
2. Relación y descripción del equipo necesario para la prestación del servicio o en el caso de empresas de nueva constitución, el programa de inversión para la adquisición del mismo, y número de empleados que prestarán el servicio.
3. Fianza por la cantidad de \$500,000.00 a favor de la TESOFE o bien, copia de la póliza del contrato de seguro a favor de la Secretaría de Hacienda y Crédito Público, que cubra dicha cantidad, por la aduana en la que desea prestar el servicio, para garantizar la correcta prestación de los servicios y daños que pudieran causarse a las instalaciones, bienes y equipo del recinto fiscal con motivo de la prestación del servicio. La fianza o el contrato de seguro deberá permanecer vigente durante la vigencia de la autorización.

En el caso de optar por la fianza, ésta deberá enviarse de manera digital a través de la Ventanilla, en la inteligencia de que el interesado dispondrá de 10 días hábiles contados a partir de la presentación del trámite ante la misma, para proporcionar a la ACNA el documento original, en caso contrario se tendrá por no presentada la promoción.

4. Copia de la póliza del seguro con cobertura mínima de \$500,000.00 por la aduana en la que desea prestar el servicio, que ampare las mercancías y los daños a terceros, derivados de la prestación del servicio de carga, descarga y maniobras. El contrato de seguro deberá permanecer vigente durante la vigencia de la autorización.
5. Pago de derechos (el comprobante de pago realizado a través del esquema electrónico e5cinco, con el que acredite el pago de derechos previsto en el artículo 40, inciso e) de la LFD).

¿Cuándo se solicita la prórroga de la autorización para prestar los servicios de carga, descarga y maniobras de mercancías en el recinto fiscal?

Mediante escrito libre o en la Ventanilla Digital, con 30 días naturales anteriores al vencimiento de la autorización, acreditando que las circunstancias bajo las cuales se le otorgó inicialmente la autorización, no han variado y que continúan cumpliendo con los requisitos y obligaciones inherentes a la misma.

¿Qué se debe anexar a la solicitud de prórroga?

El comprobante de pago realizado a través del esquema electrónico e5cinco, con el que acrediten el pago del derecho a que se refiere el artículo 40, inciso e) de la LFD, correspondiente al año en que efectúe su petición.

¿Por qué plazo se puede autorizar la prórroga?

Hasta por un plazo igual al que se señale en la autorización.

Disposiciones jurídicas aplicables:

Artículo 14-C de la Ley y reglas 1.1.2., 1.1.3., 1.2.2. y 2.3.3.



Instructivo de trámite para obtener la habilitación de un inmueble para la introducción de mercancías bajo el régimen de recinto fiscalizado estratégico y la autorización para su administración, de conformidad con la regla 2.3.6.



¿Quiénes lo presentan?

Las personas morales; gobiernos estatales a través de sus organismos descentralizados, desconcentrados, empresas de participación estatal constituidas de conformidad con la Ley Orgánica del Poder Ejecutivo del Estado de que se trate o mediante un fideicomiso constituido para estos efectos; las empresas de participación estatal constituidas en los términos del artículo 46 de la Ley Orgánica de la Administración Pública Federal; así como las Administraciones Portuarias Integrales.

¿Cómo se presenta?

Mediante escrito libre de conformidad con la regla 1.2.2. o mediante la Ventanilla Digital.

¿Dónde se presenta?

Ante la ACNA o mediante la Ventanilla Digital.

¿Qué documento se obtiene?

Oficio con la habilitación de inmueble en forma exclusiva para la introducción de mercancías bajo el régimen de recinto fiscalizado estratégico y la autorización para su administración.

¿En qué casos se presenta?

Cuando las personas morales; gobiernos estatales a través de sus organismos descentralizados, desconcentrados, empresas de participación estatal constituidas de conformidad con la Ley Orgánica del Poder Ejecutivo del Estado de que se trate o mediante un fideicomiso constituido para estos efectos; las empresas de participación estatal constituidas en los términos del artículo 46 de la Ley Orgánica de la Administración Pública Federal; así como las Administraciones Portuarias Integrales estén interesadas en obtener la habilitación de inmueble en forma exclusiva para la introducción de mercancías bajo el régimen de recinto fiscalizado estratégico y la autorización para su administración.

¿Cuándo se emite la resolución?

La AGA emitirá la autorización correspondiente en un plazo no mayor a tres meses contados a partir de la fecha de recepción de la solicitud. Transcurrido dicho plazo sin que se notifique la autorización que corresponda, se entenderá que la resolución es negativa en los términos del artículo 37 del Código.

Cuando se requiera al promovente que cumpla los requisitos omitidos o proporcione los elementos necesarios para resolver, el término comenzará a correr desde que el requerimiento haya sido cumplido.

Requisitos:

1. Copia certificada del acta constitutiva, con la integración y titulares del capital social actual, en la cual se deberá acreditar como mínimo un capital fijo y variable pagado de \$1'000,000.00 y, en su caso, modificaciones a la misma, en donde sean visibles los datos de inscripción en el Registro Público de Comercio.
2. Copia certificada del documento con el cual se acredite el legal uso o goce del inmueble por un plazo mínimo de diez años.
3. Programa de inversión, el cual contendrá los conceptos a desarrollar con motivo de las obras, instalaciones y/o adaptaciones a realizar incluyendo aquellas inversiones que se requieran en infraestructura de vías de comunicación, señalando el monto en moneda nacional de la respectiva inversión, fuentes de financiamiento y los plazos en que se efectuarán las inversiones.

El programa de inversión deberá considerar los siguientes elementos:

- a) Delimitar el recinto fiscalizado estratégico conforme a los lineamientos que al efecto emita la ACEIA.
 - b) La instalación de equipos de rayos X, circuito cerrado de televisión y demás medios de control, conforme a los lineamientos que al efecto emita la ACEIA.
4. Los planos en los que se identifique la superficie que se pretenda habilitar como recinto fiscalizado estratégico, conforme a los lineamientos que al efecto emita la ACEIA. El recinto fiscalizado estratégico debe tener un mínimo de 10 hectáreas de superficie urbanizada y contar con una reserva de terreno para su crecimiento por lo menos de 10 hectáreas de terreno utilizable.
 5. Copia certificada de la documentación con la cual se acredita la representación legal de la persona que suscribe la solicitud, con poder para actos de administración.
 6. El comprobante de pago realizado a través del esquema electrónico e5cinco, con el que acredite el pago de derechos previsto en el artículo 40, inciso I) de la LFD.
 7. Escrito firmado por el representante legal y por cada uno de sus accionistas, a través del cual manifiesten bajo protesta de decir verdad, que cuentan con solvencia económica, capacidad técnica, administrativa y financiera.
 8. Opinión positiva sobre el cumplimiento de obligaciones fiscales.
 9. Estudio económico que demuestre la viabilidad económica y financiera del proyecto, al cual se deberá anexar escrito con opinión favorable por parte del Banco Nacional de Obras y Servicios Públicos, S.N.C., conforme a los lineamientos establecidos en la página electrónica www.banobras.gob.mx.

Los gobiernos estatales a través de sus organismos descentralizados, desconcentrados, empresas de participación estatal constituidas de conformidad con la Ley Orgánica del Poder Ejecutivo del Estado de que se trate o mediante un fideicomiso constituido para estos efectos, podrán solicitar la habilitación y autorización a que se refiere el artículo 14-D de la Ley, presentando la solicitud conforme a la regla 2.3.6. y anexando los documentos señalados en los numerales 2, 3, 4, 5, 6 y 9 del presente instructivo, así como copia simple y legible del DOF o del medio de difusión oficial del Estado de que se trate, en el que se crea dicho organismo y del nombramiento del funcionario que firma la solicitud.

Las empresas de participación estatal, así como las Administraciones Portuarias Integrales constituidas en los términos del artículo 46 de la Ley Orgánica de la Administración Pública Federal, podrán solicitar la habilitación y autorización a que se refiere el artículo 14-D de la Ley, de superficies ubicadas dentro del recinto portuario o colindantes con el mismo, siempre que el recinto fiscal, el recinto portuario y las superficies colindantes con estos últimos, se encuentren debidamente confinados para efectos de seguridad, control, vigilancia y vías de acceso, presentando la solicitud conforme al presente instructivo de trámite, a la cual deberán anexar los documentos señalados en los numerales 2, 3, 4, 5, 6 y 8 de dicho instructivo, además de los siguientes:

1. Copia simple del título de concesión de la Administración Portuaria Integral.
2. Los planos del recinto portuario.
3. El programa maestro portuario del puerto que corresponda.
4. Escrito en el que la Dirección General de Fomento y Administración Portuaria de la SCT manifieste su visto bueno.

Datos y documentos (requisitos) a cumplir cuando el trámite se efectúe a través de la Ventanilla Digital.

Datos:

1. Manifestación bajo protesta de decir verdad indicando que la persona moral, así como sus accionistas, cuentan con solvencia económica, capacidad técnica, administrativa y financiera.
2. Manifestación bajo protesta de decir verdad indicando que la persona moral, cuenta como

mínimo con un capital fijo y variable pagado de \$1'000,000.00.

Documentos (requisitos)

1. Documento con el cual se acredite el legal uso o goce del inmueble por un plazo mínimo de diez años.
2. Programa de inversión, el cual contendrá los conceptos a desarrollar con motivo de las obras, instalaciones y/o adaptaciones a realizar incluyendo aquellas inversiones que se requieran en infraestructura de vías de comunicación, señalando el monto en moneda nacional de la respectiva inversión, fuentes de financiamiento y los plazos en que se efectuarán las inversiones.

El programa de inversión deberá considerar los siguientes elementos:

- a) Delimitar el recinto fiscalizado estratégico conforme a los lineamientos que al efecto emita la ACEIA.
 - b) La instalación de equipos de rayos X, circuito cerrado de televisión y demás medios de control, conforme a los lineamientos que al efecto emita la ACEIA.
3. Los planos en los que se identifique la superficie que se pretenda habilitar como recinto fiscalizado estratégico, conforme a los lineamientos que al efecto emita la ACEIA. El recinto fiscalizado estratégico debe tener un mínimo de 10 hectáreas de superficie urbanizada y contar con una reserva de terreno para su crecimiento por lo menos de 10 hectáreas de terreno utilizable.
 4. Pago de derechos (el comprobante de pago realizado a través del esquema electrónico e5cinco, con el que acredite el pago de derechos previsto en el artículo 40, inciso I) de la LFD).
 5. Opinión positiva sobre el cumplimiento de obligaciones fiscales.
 6. Estudio económico que demuestre la viabilidad económica y financiera del proyecto, al cual se deberá anexar escrito con opinión favorable por parte del Banco Nacional de Obras y Servicios Públicos, S.N.C., conforme a los lineamientos establecidos en la página electrónica www.banobras.gob.mx.

Tratándose de los gobiernos estatales a través de sus organismos descentralizados, desconcentrados, empresas de participación estatal constituidas de conformidad con la Ley Orgánica del Poder Ejecutivo del Estado de que se trate o mediante un fideicomiso constituido para estos efectos, sólo deberán anexar los documentos señalados en los numerales 1, 2, 3, 4 y 6 del presente apartado.

Las empresas de participación estatal, así como las Administraciones Portuarias Integrales constituidas en los términos del artículo 46 de la Ley Orgánica de la Administración Pública Federal, podrán solicitar la habilitación y autorización a que se refiere el artículo 14-D de la Ley, de superficies ubicadas dentro del recinto portuario o colindantes con el mismo, siempre que el recinto fiscal, el recinto portuario y las superficies colindantes con estos últimos, se encuentren debidamente confinados para efectos de seguridad, control, vigilancia y vías de acceso, presentando la solicitud conforme al presente instructivo de trámite, a la cual deberán anexar los documentos señalados en los numerales 1, 2, 3, 4 y 5 de este apartado, así como:

- a) Título de concesión de la Administración Portuaria Integral.
- b) Los planos del recinto portuario.
- c) El programa maestro portuario del puerto que corresponda.
- d) Escrito en el que la Dirección General de Fomento y Administración Portuaria de la SCT manifieste su visto bueno.

¿Cuándo se solicita la prórroga de la habilitación de inmueble en forma exclusiva para la introducción de mercancías bajo el régimen de recinto fiscalizado estratégico y la autorización para su administración?

Por escrito, durante los últimos dos años de vigencia y por lo menos 90 días naturales anteriores al vencimiento de la misma, debiendo acreditar que se siguen cumpliendo los requisitos previstos para su otorgamiento, así como las obligaciones derivadas de la misma.

Disposiciones jurídicas aplicables:

Artículo 14-D de la Ley y reglas 1.2.2., 1.1.3. y 2.3.6.



Instructivo de trámite para autorización de dictaminador aduanero de conformidad con la regla 3.1.32.



<p>¿Quiénes lo realizan?</p> <p>Las personas físicas de nacionalidad mexicana, mayores de edad, interesadas en obtener la autorización de dictaminador aduanero.</p>
<p>¿Cómo se realiza?</p> <p>Mediante escrito libre de conformidad con la regla 1.2.2., con la firma autógrafa del aspirante, cumpliendo con los requisitos que se señalan en este instructivo.</p>
<p>¿Dónde se presenta y envía la documentación?</p> <p>Ante la ACNA de manera personal o a través del servicio de mensajería.</p>
<p>¿Qué documento se obtiene?</p> <p>Autorización de dictaminador aduanero.</p>
<p>¿En qué caso se presenta?</p> <p>Cuando las personas físicas se encuentren interesadas en obtener la autorización de dictaminador aduanero.</p>
<p>¿Qué procede cuando los datos o documentación estén incompletos o presenten inconsistencias?</p> <p>Las solicitudes que no se acompañen de la totalidad de los requisitos y documentación solicitada o presenten inconsistencias, la ACNA las tendrán por no presentadas, procediéndose a la devolución de las mismas.</p>
<p>¿Qué procede una vez exhibida la totalidad de los documentos?</p> <p>Los aspirantes deberán consultar la información relativa a su solicitud en la página electrónica www.aduanas.gob.mx, en la que se publicará, entre otra la siguiente:</p> <ol style="list-style-type: none"> Listado con el nombre de los aspirantes que cumplieron con los requisitos solicitados. Las cantidades a pagar por los conceptos de examen psicotécnico, así como por la expedición de la autorización de dictaminador aduanero, previstos en los artículos 51 fracción I y 40 inciso g) de la LFD, las cuales se realizarán a través del esquema electrónico e5cinco, a que hace referencia la regla 1.1.3. Listado con el nombre de los aspirantes, lugar, fecha y hora en que sustentarán el examen psicotécnico previsto en el artículo 174, fracción VI de la Ley. <p>Será responsabilidad del aspirante, presentarse en las fechas y horas señaladas para la aplicación de la evaluación psicotécnica, las cuales le serán informadas únicamente a través de la citada página electrónica.</p>
<p>¿En qué consiste el examen psicotécnico?</p> <p>El examen psicotécnico consta de tres etapas:</p> <ol style="list-style-type: none"> Relativa al examen de conocimientos técnicos. Psicológico y de confiabilidad.
<p>¿Qué documentos se deben presentar el día del examen?</p> <p>Los aspirantes deberán presentar el día del examen lo siguiente:</p> <ol style="list-style-type: none"> Original y tres copias simples de la credencial oficial que los identifique (pasaporte, credencial para votar o cédula profesional). Original del comprobante de pago de derechos por el examen para aspirante para dictaminador

aduanero, a que hace referencia el artículo 51 fracción I de la LFD, realizado a través del esquema electrónico e5cinco, a que hace referencia la regla 1.1.3.

¿Dónde se consultan los resultados del examen?

Los resultados del examen psicotécnico se deberán consultar en la página electrónica www.aduanas.gob.mx.

¿Cuándo otorgará la AGA la autorización de dictaminador aduanero?

Una vez aprobado el examen psicotécnico, previo pago de los derechos correspondientes, previsto en el artículo 40, inciso g) de la LFD, la AGA emitirá la autorización de dictaminador aduanero.

Requisitos:

I. Información que deben proporcionar los interesados en obtener autorización de dictaminador aduanero, mediante escrito libre firmado por el solicitante:

1. Nombre completo.
2. Grado máximo de estudios.
3. RFC, CURP.
4. Dirección de correo electrónico.
5. Número telefónico.
6. Domicilio para oír y recibir notificaciones.
7. Domicilio particular.

II. Documentación que debe anexar a la solicitud:

1. Copia certificada de su acta de nacimiento o carta de naturalización a fin de acreditar la nacionalidad mexicana y demostrar haber cumplido al menos 18 años.
2. Cartas en original, firmadas por el aspirante, donde manifieste bajo protesta de decir verdad:
 - a) No haber sido condenado por sentencia ejecutoriada por delito intencional que merezca pena corporal.
 - b) No ser servidor público ni militar en servicio activo, ni haber prestado sus servicios en la AGA.
 - c) No tener o haber tenido la patente de agente aduanal o autorización de apoderado aduanal o de almacén.
 - d) No tener parentesco por consanguinidad en línea recta sin limitación de grado, y en colateral hasta el cuarto grado ni por afinidad con ninguno de los administradores de las aduanas del país.

3. Certificado de antecedentes no penales, dentro del orden común, en original, vigente, expedido por la Procuraduría General de Justicia de la entidad donde radique el aspirante, por el área de prevención y readaptación social o bien por la dependencia correspondiente.

4. Certificado de antecedentes no penales dentro del orden federal, en original, vigente, expedido por la SSP.

5. Tres cartas de recomendación en original donde conste la buena reputación del aspirante y que contengan además el nombre, domicilio, teléfono y firma de las personas que las emiten.

6. Constancia de certificación expedida por la empresa que presta el servicio de facilitación del reconocimiento aduanero de mercancías donde se acredite que el aspirante a dictaminador aduanero es apto para realizar las actividades inherentes a la autorización que solicita. La información de dicha empresa podrá consultarse en la página electrónica www.aduanas.gob.mx.

Nota: La vigencia de las cartas, constancias y antecedentes no penales será de tres meses contados a partir de la fecha de su expedición. Los documentos deberán exhibirse en original o copia certificada según corresponda, y las manifestaciones bajo protesta deberán ser literales.

III. Presentar y aprobar el examen psicotécnico que practiquen las autoridades aduaneras.

Disposiciones jurídicas aplicables:
 Artículos 16, 43, 144, fracción VI y 174 de la Ley y regla 3.1.32.



Instructivo de trámite para la autorización de la importación definitiva de vehículos especiales o adaptados de manera permanente a las necesidades de la personas con discapacidad y las demás mercancías que les permitan suplir o disminuir esta condición, de conformidad con la regla 3.3.7.



<p>¿Quiénes lo realizan?</p> <p>Personas con discapacidad y personas morales con fines no lucrativos autorizadas para recibir donativos deducibles en el ISR.</p>
<p>¿Cómo se realiza?</p> <p>Mediante escrito libre que cumpla con los requisitos previstos en la regla 1.2.2.</p>
<p>¿Dónde se presenta?</p> <p>Ante la oficialías de partes de las ALJs correspondientes a la circunscripción territorial del domicilio del solicitante o la ACNCEA, a través de correo o de manera personal.</p>
<p>¿Qué documento se obtiene?</p> <p>Autorización para la importación definitiva de vehículos especiales o adaptados de manera permanente a las necesidades de las personas con discapacidad y las demás mercancías que les permitan suplir o disminuir esta condición, sin el pago de los impuestos al comercio exterior.</p>
<p>¿Cuándo se presenta?</p> <p>Cuando las personas con discapacidad o las personas morales con fines no lucrativos autorizadas para recibir donativos deducibles en el ISR, requieran importar definitivamente un vehículo especial o adaptado de manera permanente a las necesidades de personas con discapacidad o mercancías que les permitan suplir o disminuir esta condición.</p>
<p>¿Qué tipo de mercancías se pueden importar al amparo de esta regla?</p> <p>Vehículos especiales o adaptados de manera permanente a las necesidades de las personas con discapacidad, así como aquellas que permitan suplir o disminuir la discapacidad de una persona, tales como prótesis, órtesis o cualquier otra ayuda técnica que se adapte al cuerpo de la persona con discapacidad.</p>
<p>Requisitos:</p> <p>Personas físicas.</p> <p>A. Vehículos</p> <ul style="list-style-type: none"> I. Copia certificada del título de propiedad (anverso y reverso), que acredite la legal posesión del vehículo. II. Original del documento expedido por el responsable del establecimiento técnico especializado en el extranjero que realizó la adaptación, con su respectiva traducción al español, en el que se señale claramente lo siguiente: <ul style="list-style-type: none"> 1. Los datos de identificación del vehículo (marca, modelo, tipo y número de serie). 2. Que la adaptación efectuada al vehículo es permanente, describiendo sus características y funciones.

<p>3. Los datos generales del establecimiento (dirección, teléfono, correo electrónico, número de identificación fiscal) y nombre del responsable del mismo.</p> <p>III. Original de la constancia expedida por alguna institución de salud con autorización oficial con la que acredite su discapacidad, la cual deberá contener la siguiente información:</p> <p>1. Nombre completo de la persona con discapacidad.</p>
<p>2. Descripción de la discapacidad.</p> <p>3. Nombre completo del representante legal o director general de la institución de salud que expide la constancia médica.</p> <p>4. Dirección, teléfono y el registro correspondiente como institución de salud.</p> <p>El documento señalado en esta fracción, no podrá tener una antigüedad mayor a tres meses.</p> <p>IV. Fotografías en las que se aprecie claramente en qué consiste la adaptación realizada al vehículo y se desprenda que la misma es permanente, en las cuales se aprecie lo siguiente:</p> <p>a) Para dispositivos de aceleración y frenado:</p> <p>1. La adaptación general del dispositivo al vehículo.</p> <p>2. El sistema de control manual o eléctrico que activa los sistemas de aceleración o frenado del vehículo, en su caso, del embrague, de manera que se aprecie cómo se encuentra el dispositivo soportado de manera permanente en la dirección.</p> <p>3. La vista panorámica del vehículo.</p> <p>4. La vista del lado del conductor.</p> <p>b) Para dispositivos de rampa:</p> <p>1. La adaptación general de la rampa.</p> <p>2. El funcionamiento de la rampa (secuencia de despliegue) y que no se encuentre únicamente sobrepuesta al vehículo.</p> <p>3. La vista panorámica del vehículo.</p> <p>4. Los controles de la rampa.</p> <p>V. Declaración bajo protesta de decir verdad que el vehículo se encuentra fuera del territorio nacional.</p> <p>B. Otras mercancías</p> <p>I. Factura o nota de venta, las cuales necesariamente deben estar expedidas a nombre de la persona con discapacidad o, en su caso, a nombre de los padres (tratándose de discapacitados menores de edad) o tutores (tratándose de discapacitados mayores de edad).</p> <p>II. Folletos, catálogos o información técnica, de los que se desprenda como suplen o disminuyen su discapacidad.</p> <p>III. Descripción detallada (tipo, marca, modelo, número de serie), para efecto de que pueda ser incluida en la autorización correspondiente.</p> <p>Personas morales.</p> <p>I. Copia de la constancia de autorización a que se refiere la Regla I.3.9.2. de la RMF.</p> <p>II. Exhibir copia del acta constitutiva protocolizada donde acrediten que tienen por objeto social la atención a personas con discapacidad, por lo que no deberán cumplir con el requisito de la fracción III del Apartado A.</p>

Disposiciones jurídicas aplicables:
 Artículo 61, fracción XV de la Ley y las Reglas 1.2.2. y 3.3.7.



Instructivo de trámite para la importación temporal de mercancías, de conformidad con la regla 4.2.8.



1. Competencias y eventos deportivos.	
¿Quiénes lo realizan?	Organismo Público, así como Organismo Privado constituido conforme a las leyes mexicanas y organizador de la competencia o evento deportivo.
¿Cómo se realiza?	Mediante aviso de conformidad con la regla 1.2.2.
¿Dónde se presenta?	Ante la ACOA o ACALCE.
¿Cuándo se presenta?	Con anticipación a la celebración del evento.
¿Qué documento se obtiene?	Pedimento de importación temporal.
¿Cómo se tramita?	Mediante pedimento de importación temporal.
¿Qué mercancías se pueden importar?	Las inherentes a la finalidad del evento, incluyendo vehículos y embarcaciones de competencia, tractocamiones y sus remolques, casas rodantes, equipos de servicio médico y de seguridad y sus herramientas y accesorios necesarios para cumplir con el fin del evento, así como aquellas mercancías que se vayan a distribuir gratuitamente entre los asistentes o participantes al evento, mismas que deberán ser identificadas mediante sellos o marcas que las distingan individualmente como destinadas al evento de que se trate, por las que no se requerirá comprobar su retorno al extranjero, siempre que se observe lo establecido en la fracción I de la regla 4.2.8.
¿Qué procede en caso de que la mercancía se deteriore?	El Organismo Público o Privado deberá destruirla dentro de los 20 días siguientes a la conclusión del evento.
¿Ante quién se debe presentar el aviso de destrucción de las mercancías y con qué anticipación?	Ante la ARACE, que corresponda al lugar donde se encuentran las mercancías, cuando menos dos días antes de la fecha de destrucción.
¿Cuándo se debe efectuar la destrucción de las mercancías?	El día, hora y lugar indicados en el aviso, en días y horas hábiles, se encuentre o no presente la autoridad aduanera.
¿Quién debe levantar el acta de destrucción de las mercancías?	

La autoridad aduanera y en su ausencia el importador; en el caso de que no sea levantada por la autoridad, se remitirá copia dentro de los 5 días siguientes a la ARACE que corresponda al lugar donde se encuentran las mercancías.

¿Qué debe hacerse constar en el acta de destrucción de mercancías?

La cantidad, peso o volumen de las mercancías destruidas, descripción del proceso de destrucción, así como los pedimentos de importación con los que se hubieran introducido las mercancías al territorio nacional.

¿En qué casos queda relevado el importador de retornar la mercancía importada temporalmente?

Cuando ésta se deteriore o consuma.

¿En qué casos no será aplicable la autorización a que se refiere el presente numeral?

Tratándose de competencias o eventos de automovilismo deportivo, excepto por lo que se refiere al procedimiento que deberá observarse cuando las mercancías se deterioren.

Requisitos:

1. Aviso que cumpla con los requisitos previstos en la regla 1.2.2.
2. Señalar lugar y fecha en que se celebrará el evento y la descripción del mismo.
3. Señalar las aduanas por las que ingresará la mercancía.
4. Anexar listado de la mercancía que se destinará al evento, que contenga su descripción y cantidad, indicando las que serán objeto de distribución gratuita y las que serán consumidas durante el evento.
5. Anexar carta bajo protesta de decir verdad en la que se asuma la obligación de retornar al extranjero las mercancías importadas temporalmente dentro del plazo establecido en la Ley, así como la responsabilidad solidaria en términos del artículo 26, fracción VIII del Código, respecto de los créditos fiscales que lleguen a derivarse por no efectuar dicho retorno.
6. Tratándose de mercancías sujetas al cumplimiento de regulaciones y restricciones no arancelarias, se deberán anexar al pedimento respectivo los documentos que comprueben su cumplimiento.

2. Competencias y eventos de automovilismo deportivo.

¿Quiénes lo realizan?

Interesado o su representante legal.

¿Cómo se realiza?

Mediante escrito libre personalmente o a través del servicio de mensajería.

¿Dónde se presenta?

Ante la aduana o aduanas por las que vaya a ingresar la mercancía.

¿Cuándo se presenta?

Con anticipación a la fecha de la competencia o evento.

¿Qué documento se obtiene?

Autorización para importar mercancías temporalmente.

¿Cómo se tramita?

Mediante pedimento de importación temporal.

¿Qué mercancías se pueden importar?

El vehículo o vehículos que serán utilizados en la competencia o evento de que se trate, incluyendo las mercancías inherentes al desarrollo de la competencia o evento, como los vehículos de competencia o exhibición, tractocamiones y sus remolques, casas rodantes, equipos de servicio médico y de seguridad, sus herramientas, los demás equipos que se utilicen en dichas competencias o eventos y sus accesorios, necesarios para cumplir con el fin de los mismos, así como aquellas mercancías que se vayan a distribuir gratuitamente entre los asistentes o participantes al evento, las cuales deberán ser identificadas mediante sellos o marcas que las distingan individualmente como destinadas a la competencia o evento de que se trate, por lo que no se requerirá comprobar su retorno al extranjero.

¿Qué procede en caso de que dentro del plazo señalado en la fracción III del artículo 106 de la Ley, el interesado pretenda participar en competencias o eventos adicionales a los señalados en la autorización?

Deberá solicitar una nueva autorización por cada competencia o evento subsecuente en el que desee participar, ante la Federación Mexicana de Automovilismo Deportivo, A.C. y presentarla ante la aduana de la circunscripción que corresponda al lugar donde tendrán lugar, conforme al presente numeral.

Requisitos:

1. Escrito libre que cumpla con los requisitos previstos en la regla 1.2.2.
2. Señalar la aduana o aduanas por las que ingresará la mercancía.
3. Anexar copia de la autorización de la Federación Mexicana de Automovilismo Deportivo, A.C. en el que se señale el(los) lugar(es) y la(s) fecha(s) en la(s) que se celebrará(n) la(s) competencia(s) o evento(s).
4. Anexar listado de la mercancía que se destinará a la competencia o evento, que incluya su descripción y cantidad, indicando las que serán distribuidas gratuitamente y las que serán consumidas en la competencia o evento, así como el valor unitario de las mismas.
5. Anexar carta de anuencia emitida por la Federación Mexicana de Automovilismo Deportivo, A.C. o el organismo deportivo competente.
6. Tratándose de mercancías sujetas al cumplimiento de regulaciones y restricciones no arancelarias, se deberán anexar al pedimento de importación temporal respectivo los documentos que comprueben su cumplimiento.
7. En el caso de que la mercancía o mercancías importadas temporalmente al amparo de la presente regla se deterioren, se estará al procedimiento de destrucción establecido en el numeral 1 del presente instructivo.

3. Eventos culturales.

¿Quiénes lo realizan?

Organizadores del evento.

¿Cómo se realiza?

Mediante escrito libre personalmente o a través del servicio de mensajería.

¿Dónde se presenta?

Aduanas por las que vayan a ingresar las mercancías.

<p>¿Cuándo se presenta?</p> <p>Con anticipación a la celebración del evento.</p>
<p>¿Qué documento se obtiene?</p> <p>Autorización para importar mercancías temporalmente.</p>
<p>¿Cómo se tramita?</p> <p>Mediante pedimento de importación temporal.</p>
<p>¿Qué mercancías se pueden importar?</p> <p>Las inherentes a la finalidad del evento, incluyendo sus accesorios, así como aquellas mercancías que se vayan a distribuir gratuitamente entre los asistentes o participantes a éste, mismas que deberán ser identificadas mediante sellos o marcas que las distingan individualmente como destinadas al evento de que se trate, por las que no se requerirá comprobar su retorno al extranjero, siempre que se observe lo establecido en la fracción I de la regla 4.2.8.</p>
<p>Requisitos:</p> <ol style="list-style-type: none"> 1. Escrito libre que cumpla con los requisitos previstos en la regla 1.2.2. 2. Señalar el (los) lugar(es) y el(los) día(s) en que se llevará a cabo el evento. 3. Señalar la aduana o aduanas por las que ingresará la mercancía. 4. Documento con el que se demuestre la realización del evento cultural. 5. Anexar lista de la mercancía que se destinará al evento, que contenga su descripción y cantidad, indicando las que serán objeto de distribución gratuita y las que serán consumidas durante el evento. 6. Tratándose de mercancías sujetas al cumplimiento de regulaciones y restricciones no arancelarias, se deberán anexar al pedimento respectivo los documentos que comprueben su cumplimiento. 7. En el caso de que la mercancía o mercancías importadas temporalmente al amparo de la presente fracción se deterioren, el organizador deberá observar el procedimiento establecido en el numeral 1 del presente Instructivo.
<p>4. Certámenes de belleza o eventos internacionales de modelaje.</p>
<p>¿Quiénes lo realizan?</p> <p>Organizador del evento o importador.</p>
<p>¿Cómo se realiza?</p> <p>Mediante solicitud de Autorización de Importación Temporal.</p>
<p>¿Dónde se presenta?</p> <p>Aduana o aduanas por las que vayan a ingresar las mercancías.</p>
<p>¿Cuándo se presenta?</p> <p>Con anticipación a la celebración del evento.</p>
<p>¿Qué documento se obtiene?</p> <p>Autorización para importar mercancías temporalmente.</p>
<p>¿Qué mercancías se pueden importar?</p>

Las inherentes a la finalidad del evento, incluyendo sus accesorios, así como aquellas que se vayan a distribuir gratuitamente entre los asistentes o participantes a éste, mismas que deberán ser identificadas mediante sellos o marcas que las distingan individualmente como destinadas al evento de que se trate, por las que no se requerirá comprobar su retorno al extranjero, siempre que se observe lo establecido en la fracción I de la regla 4.2.8.

Requisitos:

1. Anexar listado en el que se indique bajo protesta de decir verdad, la cantidad total de prendas de vestir y accesorios del arreglo personal que se introducirán con fines de ser utilizados en el evento y que dichas mercancías no serán objeto de comercialización, identificando aquellas que retornarán al extranjero como parte del equipaje de las participantes. En este último caso el organizador no estará obligado a comprobar el retorno al extranjero de las mercancías.
2. Las mercancías deberán ostentar la leyenda "Prohibida su venta", misma que podrá encontrarse adherida, bordada, pintada con tinta indeleble o grabada, de manera que las descalifique para su venta o para cualquier uso distinto al evento, excepto cuando este procedimiento inutilice la mercancía de manera tal que no pueda ser usada en el evento.
3. El importador podrá introducir más de una prenda de vestir o accesorio del arreglo personal, de la misma marca, modelo y características, siempre que así lo haya manifestado en el listado a que se refiere el presente numeral, no obstante sólo podrá introducir hasta 2 prendas de vestir y accesorios del arreglo personal, del mismo modelo, marca y características, por participante del evento.

5. Exposiciones caninas internacionales

¿Quiénes lo realizan?

Federación Canófila Mexicana.

¿Cómo se realizan?

Mediante escrito libre.

¿Dónde se presenta?

Aduana o aduanas por las que ingresarán los ejemplares.

¿Cuándo se presenta?

Con anticipación a la celebración del evento.

¿Qué documento se obtiene?

Autorización para importar mercancías temporalmente.

¿Cómo se tramita?

Mediante pedimento de importación temporal.

¿Qué mercancías se pueden importar?

Los ejemplares que participarán en el evento.

¿Cuándo deben retornar al extranjero los ejemplares importados temporalmente?

A la conclusión del evento en el que participaron. Dicho retorno no podrá exceder el plazo de un año contado a partir de su ingreso a territorio nacional.

Requisitos:

1. Escrito libre que cumpla con los requisitos previstos en la regla 1.2.2.
2. Señalar el lugar, la fecha en que se celebrará el evento y la descripción del mismo.
3. Señalar la aduana o aduanas por las que ingresará la mercancía.

<p>4. Anexar listado en el que se indique, el nombre, la raza y el registro del ejemplar, y el nombre de la persona que introducirá o transportará los ejemplares en territorio nacional, especificando el número de ejemplares que acompañaran a dicha persona.</p> <p>5. La persona que introduzca o transporte a los ejemplares deberá presentar ante el personal de la aduana, el certificado de importación zoosanitario expedido por la SAGARPA, por cada ejemplar que lo acompañe.</p>
<p>6. Vehículos especializados y medios de transporte que sean utilizados para producción de filmaciones de la industria cinematográfica.</p>
<p>¿Qué se requiere previo al trámite?</p> <p>Presentar aviso a la ACPFFGC.</p>
<p>¿Quiénes lo realizan?</p> <p>Residentes en el extranjero.</p>
<p>¿Cómo se realiza?</p> <p>Mediante pedimento de importación temporal.</p>
<p>¿Dónde se presenta?</p> <p>Aduana o aduanas por la que ingrese la mercancía.</p>
<p>¿Cuándo se presenta?</p> <p>Al momento del despacho.</p>
<p>¿Qué documento se obtiene?</p> <p>Pedimento de importación temporal.</p>
<p>¿Qué mercancías se pueden importar?</p> <p>Vehículos especializados y los medios de transporte que sean utilizados para la industria cinematográfica.</p>
<p>¿Se pueden destinar las mercancías a un fin distinto para el que fueron importadas?</p> <p>No, las mercancías que se introduzcan de conformidad con lo dispuesto en el presente numeral, no podrán sujetarse a cambios de régimen, reexpedición o regularización de mercancía, ni podrán destinarse a fines distintos de aquéllos por los que se hubiera autorizado su introducción.</p>
<p>¿Se puede efectuar el despacho a domicilio de las mercancías?</p> <p>Sí, siempre que la compañía productora anexe su solicitud al formato respectivo y se encuentre en la franja o región fronteriza, manifestando bajo protesta de decir verdad, que será el lugar donde se mantendrán las mercancías durante la producción de la filmación.</p>
<p>Requisitos:</p> <p>1. Anexar al pedimento copia del aviso presentado a la ACPFFGC, con sello de acuse de recibido.</p> <p>El aviso deberá indicar:</p> <ul style="list-style-type: none"> a) Uso específico de los vehículos especialmente acondicionados para la filmación. b) Plazo de permanencia de los mismos. c) Número a importar, señalando la marca, modelo, año, número de serie o NIV, y d) Lugar o lugares en donde se realizará la filmación. <p>2. Anexar al aviso el original de una carta expedida por el Instituto Mexicano de Cinematografía,</p>

avalando la existencia tanto de la empresa cinematográfica como de la producción y el nombre del responsable de la producción.

3. Anexar carta de un residente en territorio nacional que asuma la responsabilidad solidaria, en los términos del artículo 26, fracción VIII del Código, de los créditos fiscales que lleguen a causarse en el caso de incumplimiento de la obligación de retornar dichos vehículos.
4. Para los efectos de los artículos 1o. y 20, fracciones IV y VII de la Ley, no será necesario obtener el CAAT a que se refiere la regla 2.4.6., siempre que la compañía productora manifieste bajo protesta de decir verdad, que los vehículos especializados y los medios de transporte que se utilizarán para el traslado de los enseres, utilería y demás equipo necesario para la industria cinematográfica, ingresarán por una sola ocasión y no se utilizarán para la transportación de mercancías distintas.
5. Anexar un listado de los vehículos en el que se indique tipo de camión, marca, modelo, año y NIV.
6. Tratándose de mercancías sujetas al cumplimiento de regulaciones y restricciones no arancelarias, se deberán anexar al pedimento de importación temporal respectivo los documentos que comprueben su cumplimiento.

7. Producción de filmaciones, siempre que las mercancías sean utilizadas en la industria cinematográfica.

¿Qué se requiere previo al trámite?

Presentar aviso a la ACPFFGC.

¿Quiénes lo realizan?

Compañía productora o residente en el extranjero.

¿Cómo se realiza?

Mediante Solicitud de autorización de importación temporal.

¿Dónde se presenta?

Ante la ACNI.

¿Qué documento se obtiene?

Autorización para importar mercancías temporalmente.

¿Qué mercancías se pueden importar?

Enseres, utilería y demás equipos necesarios para la producción de la filmación que sean utilizados para la industria cinematográfica.

¿Cómo se realiza la importación temporal de mercancías sujetas al cumplimiento de regulaciones y restricciones no arancelarias por parte de la SEDENA o de la Secretaría de Salud?

Mediante la tramitación del pedimento correspondiente y cumpliendo con las disposiciones legales aplicables.

¿Se pueden destinar las mercancías a un fin distinto para el que fueron importadas?

No, las mercancías que se introduzcan de conformidad con lo dispuesto en el presente numeral, no podrán sujetarse a cambios de régimen, reexpedición o regularización de mercancía, ni podrán destinarse a fines distintos de aquéllos por los que se hubiera autorizado su introducción.

¿Se puede efectuar el despacho a domicilio de las mercancías?

Sí, siempre que la compañía productora anexe su solicitud al formato respectivo y se encuentre en la franja o región fronteriza, manifestando bajo protesta de decir verdad, que será el lugar donde se mantendrán las mercancías durante la producción de la filmación.

Requisitos:

1. Anexar copia del aviso presentado a la ACPFFGC, con sello de acuse de recibido.
2. Anexar al aviso el original de una carta expedida por el Instituto Mexicano de Cinematografía, avalando la existencia tanto de la empresa cinematográfica como de la producción y el nombre del responsable de la producción.
3. Anexar carta de un residente en territorio nacional que asuma la responsabilidad solidaria, en los términos del artículo 26, fracción VIII del Código, de los créditos fiscales que lleguen a causarse en el caso de incumplimiento de la obligación de retornar las mercancías.
4. Listado en el que se indique bajo protesta de decir verdad, la cantidad total de enseres, utilería y demás equipos necesarios que se introducirán con la finalidad de ser utilizados para la producción de la filmación y que dichas mercancías no serán objeto de comercialización.
5. Las mercancías deberán ostentar la leyenda "Prohibida su venta", misma que podrá encontrarse adherida, bordada, pintada con tinta indeleble o grabada, de manera que las descalifique para su venta o para cualquier uso distinto a la producción de la filmación, excepto cuando el procedimiento de que se trate inutilice la mercancía de manera que no pueda ser usada en la filmación.
6. En caso de ser necesaria la introducción de animales vivos para la producción de la filmación, deberán estar señalados en el listado a que se refiere el presente numeral y se deberá presentar ante el personal de la aduana, el certificado de importación zoosanitario expedido por la SAGARPA, por cada ejemplar.

8. Vehículos de prueba.**¿Quiénes lo realizan?**

Fabricantes autorizados o distribuidores autorizados de vehículos de marcas extranjeras establecidos en México.

¿Cómo se realizan?

Mediante pedimento.

¿Dónde se presenta?

Aduana o aduanas por la que ingresen los vehículos.

¿Qué documento se obtiene?

Pedimento de importación temporal.

¿Qué mercancías se pueden importar?

Vehículos de prueba que se utilicen únicamente en la realización de exámenes para medir el buen funcionamiento de vehículos similares al mismo, o de cada una de sus partes, sin que puedan destinarse a un uso distinto.

Requisitos:

1. Los distribuidores autorizados de vehículos de marcas extranjeras establecidos en México, para que puedan considerarse como fabricantes autorizados para los efectos de lo dispuesto en el inciso d) de la fracción II del artículo 106 de la Ley, demostrarán ante la SE su carácter de distribuidor autorizado mediante carta expedida por el fabricante extranjero correspondiente, en la que autorice a comercializar sus vehículos en México.

2. La demostración a que se hace referencia, la realizará el interesado al momento de solicitar los permisos previos de importación de los vehículos de prueba que vaya a importar.

Disposiciones jurídicas aplicables:

Artículo 106, fracción III de la Ley y regla 4.2.8.



Instructivo de trámite para la destrucción o el cambio de régimen de los restos de las mercancías accidentadas en el país, de conformidad con la regla 4.2.16.



¿Quiénes lo realizan?

Importadores; quienes destinen mercancías al régimen de depósito fiscal siempre que no hayan arribado al almacén correspondiente; quienes destinen mercancías al régimen de tránsito y compañías aseguradoras.

¿Cómo se realiza?

Mediante escrito libre que cumpla con los requisitos previstos en la regla 1.2.2., en el que se señale específicamente si se solicita el cambio de régimen; se tengan por destruidos; o la destrucción, en este último caso se deberá describir el proceso.

¿Dónde se presenta?

Ante la ACNCEA.

¿Qué documento se obtiene?

Autorización para la destrucción o el cambio de régimen de los restos de las mercancías accidentadas en el país.

¿Qué procede una vez obtenida dicha autorización?

Si es para destrucción de los restos, realizar la misma conforme al procedimiento establecido en el artículo 125 del RLA.

Si es para cambio de régimen, se deberá presentar ante la aduana, para realizar el trámite de la importación definitiva, sin que sea necesaria la presentación física de la mercancía, por lo que si el resultado del mecanismo de selección automatizado es reconocimiento aduanero, el mismo se practicará documentalmente.

Requisitos que deberán anexarse a la promoción:

1. Copia del pedimento o de la documentación aduanera original correspondiente al régimen aduanero de que se trate.
2. Documentación que acredite de manera fehaciente el accidente y su efecto sobre la mercancía.
3. Copia del aviso a que se refiere la regla 4.2.19., incluso extemporáneo.
4. Listado de las mercancías accidentadas relacionadas con el pedimento o documentación aduanera correspondiente.
5. Copia de la autorización expedida por la autoridad competente para el caso de materiales peligrosos o nocivos para la salud o seguridad pública, medio ambiente, flora o fauna, excepto cuando se trate de cambio de régimen.

Para el caso de las mercancías destinadas al régimen de depósito fiscal, además de los requisitos antes señalados, copia del aviso de no arribo presentado por el almacén general de depósito.

Los requisitos señalados en los numerales 1 a 4 se solicitarán para el caso de que no queden restos susceptibles de ser destruidos y la autoridad pueda considerarlos como destruidos.

Para el caso de las compañías aseguradoras, sólo se deberá anexar copia del permiso de internación o importación temporal, documento con el que se declaró la pérdida total y copia del pago correspondiente al asegurado.

Notas. No procederá la autorización para cambiar de régimen los vehículos que fueron internados temporalmente al amparo del artículo 62 último párrafo de la Ley, ni los importados al amparo del artículo 106, fracciones II, inciso e) y IV, inciso a) del mismo ordenamiento.

Los gastos de la destrucción correrán a cargo del interesado.

Disposiciones jurídicas aplicables:

Artículo 94 de la Ley, 125 del Reglamento, reglas 1.2.2., 4.2.16. y 4.2.19.



Instructivo de trámite para solicitar la autorización para la destrucción de mercancías que sufrieron un daño en el país, de conformidad con la regla 4.2.17.



¿Quiénes lo presentan?

Importadores.

¿Cómo se presenta?

Mediante escrito libre que cumpla con los requisitos previstos en la regla 1.2.2., en el que se señale:

1. El daño que sufrieron las mercancías que les impide retornar al extranjero, incluso por incosteabilidad.
2. El lugar donde se localizan, sus condiciones materiales.
3. El lugar donde se pretenda realizar la destrucción, así como la descripción de dicho proceso.

¿Dónde se presenta?

Ante la ACNCEA.

¿Qué documento se obtiene?

Autorización para la destrucción de mercancías importadas temporalmente que hubiesen sufrido algún daño en el país.

¿Qué procede una vez obtenida dicha autorización?

Realizar la destrucción conforme al procedimiento establecido en el artículo 125 del Reglamento.

Requisitos que deberán anexarse a la promoción:

1. Copia del pedimento o la documentación aduanera original que ampare la mercancía dañada.
2. Documentación que acredite de manera fehaciente el daño sufrido.
3. Listado de las mercancías dañadas relacionadas con el pedimento o documentación aduanera correspondiente.
4. Copia de la autorización expedida por la autoridad competente para el caso de materiales

peligrosos o nocivos para la salud o seguridad pública, medio ambiente, flora o fauna.

Nota. Los gastos de la destrucción correrán a cargo del interesado.

Disposiciones jurídicas aplicables:

Artículo 94 de la Ley, 125 del Reglamento, reglas 1.2.2. y 4.2.17.



Instructivo de trámite para el traslado de partes y componentes de la franja o región fronteriza al resto del país de conformidad con la regla 4.3.13.



¿Quiénes lo realizan?

Las empresas de la industria de autopartes, que se encuentren ubicadas en la franja o región fronteriza y que enajenen partes y componentes a las empresas de la industria terminal automotriz o manufacturera de vehículos de autotransporte ubicadas en el resto del territorio nacional.

¿Cómo se realiza?

Mediante escrito libre que cumpla con los requisitos previstos en la regla 1.2.2.

¿Dónde se presenta?

Ante la ACNCEA o ALJ o ACALCE de manera personal.

¿Qué documento se obtiene?

Autorización de traslado de partes y componentes de la franja o región fronteriza al resto del país.

¿En qué casos se presenta?

Cuando las empresas de la industria de autopartes, que se encuentren ubicadas en la franja o región fronteriza y que enajenen partes y componentes a las empresas de la industria terminal automotriz o manufacturera de vehículos de autotransporte ubicadas en el resto del territorio nacional, efectúen el traslado de partes y componentes al resto del país.

Requisitos:

1. Escrito de la empresa perteneciente a la industria terminal automotriz y/o manufacturera de vehículos de autotransporte mediante el cual se declare, bajo protesta de decir verdad, que la mercancía ha sido adquirida por ésta, y que asume la responsabilidad solidaria, en los términos de la fracción VIII del artículo 26 del Código, en caso de incumplimiento.
2. Copia de la autorización del Programa IMMEX, emitida por la SE.
3. Lista que permita identificar las mercancías que serán trasladadas, mismas que deberán estar comprendidas en el programa respectivo.

¿Qué documentos se deben acompañar durante el traslado de partes y componentes de la franja o región fronteriza al resto del país?

1. La autorización de traslado de partes y componentes de la franja o región fronteriza al resto del país.
2. Factura que deberá contener:
 - a) El número del programa.
 - b) Los datos del vehículo en que se efectúa el traslado.
 - c) El lugar al que van a ser destinadas las mercancías y,
 - d) La anotación de que dicha operación se efectúa en los términos de la regla 4.3.13.

3. Tratándose de mercancías susceptibles de ser identificadas individualmente, deberán indicar:
- Números de serie, parte, marca, modelo o, en su defecto,
 - Las especificaciones técnicas o comerciales necesarias para identificar dichas mercancías, a efecto de distinguirlas de otras similares.

Disposiciones jurídicas aplicables:

Regla 1.2.2. y 4.3.13.



Instructivo de trámite para obtener la autorización para destinar mercancías al régimen de recinto fiscalizado estratégico, de conformidad con la regla 4.8.1.

**¿Quiénes lo realizan?**

Personas morales constituidas conforme a las leyes mexicanas.

¿Cómo se realiza?

Mediante escrito libre de conformidad con la regla 1.2.2. o mediante la Ventanilla Digital.

¿Dónde se presenta?

Ante la ACNA o mediante la Ventanilla Digital.

¿Qué documento se obtiene?

Oficio de autorización para destinar mercancías al régimen de recinto fiscalizado estratégico.

¿Cuándo se presenta?

En el caso de que personas morales se encuentren interesadas en destinar mercancía al régimen de recinto fiscalizado estratégico.

¿Cuándo se emite la resolución?

La AGA emitirá la autorización correspondiente en un plazo no mayor a tres meses contados a partir de la fecha de recepción de la solicitud. Transcurrido dicho plazo sin que se notifique la autorización que corresponda, se entenderá que la resolución es negativa en los términos del artículo 37 del Código.

Cuando se requiera al promovente que cumpla los requisitos omitidos o proporcione los elementos necesarios para resolver, el término comenzará a correr desde que el requerimiento haya sido cumplido.

Requisitos generales:**A. Solicitud de Autorización para destinar mercancías al régimen de recinto fiscalizado estratégico:**

- Copia certificada del acta constitutiva y, en su caso, modificaciones a la misma, en donde sean visibles los datos de inscripción en el Registro Público de Comercio.
- Copia certificada del documento con el cual se acredite el legal uso o goce del inmueble.
- En el caso de personas morales que se encuentren inscritas en el registro del despacho de mercancías de las empresas para efectuar importaciones mediante el procedimiento de revisión en origen o en el registro de empresas certificadas, a que se refieren los artículos 100 y 100-A de la Ley; que cuenten con autorización de depósito fiscal para el ensamble y fabricación de vehículos, o con Programa IMMEX, ECEX o ALTEX por parte de la SE, deberán manifestarlo

indicando el número de registro o autorización que les haya sido asignado.

4. Descripción general de las actividades o servicios que se pretendan desarrollar dentro del inmueble, de conformidad con lo previsto en el artículo 135-B, primer párrafo de la Ley.
5. Programa de inversión, el cual contendrá los conceptos a desarrollar con motivo de las obras, instalaciones y/o adaptaciones a realizar, señalando el monto en moneda nacional de la respectiva inversión y los plazos en que se efectuarán las inversiones.
6. Dos juegos de planos impresos y digitalizados en disco compacto con formato Autocad, en los que se identifique la superficie en que se pretenda operar el régimen de recinto fiscalizado estratégico, conforme a los lineamientos que se establecen para los Recintos Fiscalizados Estratégicos en la página electrónica www.aduanas.gob.mx.
7. La propuesta deberá considerar la instalación de circuito cerrado de televisión y demás medios de control conforme a los lineamientos que se establecen para los Recintos Fiscalizados Estratégicos en la página electrónica www.aduanas.gob.mx.
8. Escrito firmado por el representante legal, a través del cual manifiesten bajo protesta de decir verdad, que su representada, así como sus accionistas cuentan con solvencia económica, así como con capacidad técnica, administrativa y financiera.
9. Documentación certificada con la que se acredite la representación legal de la persona que firme la solicitud, con poder para actos de administración.
10. El comprobante de pago realizado a través del esquema e5cinco, con el que acredite el pago de derechos previsto en el artículo 40, inciso ñ) de la LFD.
11. Opinión positiva sobre el cumplimiento de obligaciones fiscales.

B. Tratándose de solicitudes de autorización para destinar mercancías al régimen de recinto fiscalizado para la elaboración, transformación o reparación, adicionalmente a los requisitos señalados en el apartado A del presente instructivo, se estará a lo siguiente:

1. Para los efectos del numeral 1 del apartado A del presente instructivo, se deberá acreditar como mínimo un capital fijo pagado de \$1'000,000.00.
2. Anexar una descripción detallada del proceso productivo que incluya la capacidad instalada de la empresa para procesar las mercancías que se destinen al régimen de recinto fiscalizado estratégico.
3. Anexar un listado que contenga la descripción comercial, así como la descripción y fracción arancelaria conforme a la TIGIE, de los productos que resultarían de los procesos de elaboración, transformación o reparación, así como para cada uno de ellos, la descripción comercial y la descripción y fracción arancelaria conforme a la TIGIE de las mercancías que se destinen al régimen de recinto fiscalizado estratégico para llevar a cabo dichos procesos.

C. Tratándose de empresas que soliciten una autorización de recinto fiscalizado estratégico dentro de un recinto portuario o colindante al mismo, a una Administración Portuaria Integral, además de la documentación señalada en los apartados A y B del presente instructivo deberán proporcionar lo siguiente:

1. Documento con el que acredite su legal establecimiento dentro del recinto portuario.
2. Cumplir con los lineamientos en materia de operación, seguridad y control que determine la ACEIA.

Datos y documentos (requisitos) a cumplir cuando el trámite se efectúe a través de la Ventanilla

Digital.**Datos:**

1. Manifestación bajo protesta de decir verdad indicando que la persona moral y sus accionistas cuentan con solvencia económica, así como con capacidad técnica, administrativa y financiera.

Documentos (requisitos):

1. Documento con el cual se acredite el legal uso o goce del inmueble.
2. Programa de inversión, el cual contendrá los conceptos a desarrollar con motivo de las obras, instalaciones y/o adaptaciones a realizar, señalando el monto en moneda nacional de la respectiva inversión y los plazos en que se efectuarán las inversiones.

La propuesta considerando la instalación de circuito cerrado de televisión y demás medios de control conforme a los lineamientos que se establecen para los Recintos Fiscalizados Estratégicos en la página electrónica www.aduanas.gob.mx.

3. Planos, en los que se identifique la superficie en que se pretenda operar el régimen de recinto fiscalizado estratégico, conforme a los lineamientos que se establecen para los Recintos Fiscalizados Estratégicos en la página electrónica www.aduanas.gob.mx.
4. Pago de derechos (el comprobante de pago realizado a través del esquema e5cinco, con el que acredite el pago de derechos previsto en el artículo 40, inciso ñ) de la LFD).
5. Opinión positiva sobre el cumplimiento de obligaciones fiscales.

A. Tratándose de solicitudes de autorización para destinar mercancías al régimen de recinto fiscalizado para la elaboración, transformación o reparación, adicionalmente a los requisitos señalados en el apartado A del presente apartado, deberá adjuntar:

Datos:

1. Manifestación bajo protesta de decir verdad indicando que la persona moral cuenta como mínimo con un capital fijo pagado de \$1'000,000.00.

Requisitos:

1. Listado que contenga la descripción comercial, así como la descripción y fracción arancelaria conforme a la TIGIE, de los productos que resultarían de los procesos de elaboración, transformación o reparación, así como para cada uno de ellos, la descripción comercial y la descripción y fracción arancelaria conforme a la TIGIE de las mercancías que se destinen al régimen de recinto fiscalizado estratégico para llevar a cabo dichos procesos.

B. Tratándose de empresas que soliciten una autorización de recinto fiscalizado estratégico dentro de un recinto portuario o colindante al mismo, a una Administración Portuaria Integral, además de la documentación señalada en los apartados A y B del presente apartado deberán proporcionar lo siguiente:

1. Documento con el que acredite su legal establecimiento dentro del recinto portuario.
2. Cumplir con los lineamientos en materia de operación, seguridad y control que determine la ACEIA.

¿Cuándo se solicita la prórroga de la autorización para destinar mercancías al régimen de recinto fiscalizado estratégico?

Por escrito, durante los últimos dos años de vigencia y por lo menos 90 días naturales anteriores al

vencimiento de la misma, debiendo acreditar que se siguen cumpliendo los requisitos previstos para su otorgamiento, así como las obligaciones derivadas de la misma.

Disposiciones jurídicas aplicables:

Artículo 135-A de la Ley, reglas 1.2.2., 1.1.3. y 4.8.1.